Accusé de réception en préfecture
059-383330115-20210311-20210311_21001-DE
Reçu le 12/03/2021

Conseil d'administration - Séance du 11 mars 2021
Affaires générales
Compte financier 2020 : approbation du compte et affectation du résultat
Délibération n°2021/001

Vu le code de l'urbanisme ;
Vu le décret n°90-1154 du 19 décembre 1990 portant création de l'Etablissement Public Foncier Nord - Pas de Calais, modifié par les décrets n°2006-1131 du 8 septembre 2006, n°2009-1542 du 11 décembre 2009 et n°2014-1736 du 29 décembre 2014 ;
Vu l'arrêté du 09 décembre 2015 portant nomination de la directrice générale de l'Etablissement Public Foncier Nord - Pas de Calais ;
Vu le règlement intérieur institutionnel de l'Etablissement Public Foncier Nord - Pas de Calais approuvé par délibération n° 2020/003 du conseil d'administration du 13 mars 2020 ;
Vu la délibération n°2019/093 du conseil d'administration du 29 novembre 2019 portant approbation du programme pluriannuel d'intervention pour la période 2020-2024 ;
Vu la délibération n°2019/097 approuvant le budget initial pour l'année 2020 ;
Vu la délibération n°2020/042 approuvant le budget rectificatif pour l'année 2020
Vu les articles 202 et 210 à 214 du décret n°2012-1246 du 7 novembre 2012 modifié relatif à la gestion budgétaire et comptable publique ;
Vu l'arrêté du 7 août 2015 modifié relatif aux règles budgétaires des organismes ;

Le conseil d'administration de l'Etablissement Public Foncier Nord – Pas de Calais,
sur proposition du président,

- **Arrête les éléments d'exécution budgétaire pour l'année 2020 suivants :**
  - 78,65 ETPT
  - 52 663 488,82 € d'autorisations d'engagement dont :
    - 5 115 789,83 € personnel
    - 47 522 554,85 € fonctionnement
    - 0,00 € intervention
    - 25 144,14 € investissement
  - 61 038 570,00 € de crédits de paiement dont :
    - 5 112 965,83 € personnel
    - 55 705 087,78 € fonctionnement
    - 0,00 € intervention
    - 220 516,39 € investissement
  - 73 556 813,71 € de recettes
  - + 12 518 243,71 € de solde budgétaire

- **Arrête les éléments d'exécution comptable pour l'année 2020 suivants :**
  - + 15 468 717,41 € de variation de trésorerie
  - + 10 286 765,21 € de résultat patrimonial
  - + 33 236 514,83 € de capacité d'autofinancement
  - + 32 369 991,83 € de variation de fonds de roulement

- **Décide d'affecter le résultat** à hauteur de + 10 286 765,21 € en réserves.

Les tableaux des emplois, des autorisations budgétaires, de l'équilibre financier, le compte de résultat, le bilan et l'annexe sont joints à la présente délibération.

La directrice générale	Le président du conseil d'administration
Loranne BAILLY	Salvatore CASTIGLIONE

Compte financier
2020

La Directrice Générale
Loranne BAILLY

L'agent comptable
Dominique MALENGÉ

Etablissement Public Foncier
du Nord-Pas De Calais

Accusé de réception en préfecture
059-383330115-20210311-20210311_21001-DE
Reçu le 12/03/2021

Recycleur de foncier en Hauts-de-France

SOMMAIRE

TABLEAUX SOUMIS AU VOTE :

Autorisations d'emplois (Tableau 1) Page 1
Autorisations budgétaires (Tableau 2) Page 2
Equilibre financier (Tableau 4) Page 3
Bilan Page 4
Compte de résultat et situation patrimoniale (Tableau 6) Page 6
Balance définitive des comptes du Grand livre Page 7

TABLEAUX POUR INFORMATION :

Dépenses par destination (Tableau 3) Page 15
Recettes par origine (Tableau 3)
Opérations pour compte de tiers (Tableau 5) Page 21
Plan de trésorerie (Tableau 7) Page 22
Opérations sur recettes fléchées (Tableau 8) Page 23
Opérations pluriannuelles par nature - exécution (Tableau 9) Page 24
Synthèse budgétaire et comptable (Tableau 10) Page 26
Compte de résultat détaillé Page 27
Indicateurs d'analyse Page 28

Accusé de réception en préfecture
059-383330115-20210311-20210311_21001-DE
Reçu le 12/03/2021

TABLEAU 1
Autorisations d'emplois

POUR VOTE DE L'ORGANE DÉLIBÉRANT

Tableau des autorisations d'emplois

	Effectif Exécuté 2019	Effectif BR1 2020 autorisé par le conseil d'administration	Effectif Exécuté 2020	Ecart BR1 20 - E20	Unité
Autorisation d'emplois rémunérés par l'établissement	75,95	80,37	75,95	1,94	ETPT

POUR INFORMATION DE L'ORGANE DÉLIBÉRANT

Pour information : tableau détaillé des emplois rémunérés par l'organisme décomptant dans le plafond des autorisations d'emplois de l'organismel et des autres dépenses de personnel

	PLAFOND ORGANISME							
	Effectif Exécuté 2019		Effectif BR1 2020 autorisé par le conseil d'administration		Effectif Exécuté 2020		Ecart BR1 20 - E20	
	ETPT	Dépenses de personnel *	ETPT	Dépenses de personnel *	ETPT	Dépenses de personnel *	ETPT	Dépenses de personnel *
TOTAL DES EMPLOIS RÉMUNÉRÉS PAR L'ORGANISME ET DES AUTRES DÉPENSES DE PERSONNEL (1 + 2 + 3 + 4)	75,95	3 928 964,34	80,37	3 429 486	75,95	3 112 995,53	1,94	370 469
1 - TITULAIRES	0,00	0,00	0,00	0	0,00	0,00	0,00	0
* Titulaires (Etat)	0,00	0,00	0,00	0	0,00	0,00	0,00	0
* Titulaires organisme (corps propre)	0,00	0,00	0,00	0	0,00	0,00	0,00	0
2 - CONTRACTUELS	75,95	3 928 964,34	80,37	3 429 486	75,95	3 149 131,06	3,37	336 364
* Contractuels de droit public	3,84	348 463,60	3,80	429 551	3,80	448 579,72	0,00	-16 028
ACCR	0,00	0,00	0,00	0	0,00	0,00	0,00	0
ACCRI	0,00	0,00	0,00	0	0,00	0,00	0,00	0
Dépenses relatives au service mutuel de l'établissement (artistes et chômeurs mis sur le budget de l'organisme)	3,84	348 463,60	3,80	429 551	3,80	448 579,72	0,00	-16 028
* Contractuels de droit privé	72,11	4 534 570,94	77,57	4 993 935	72,15	4 697 544,03	3,37	336 364
ACCR	72,11	4 534 570,94	71,36	4 726 670	72,05	4 438 330,15	-0,05	288 242
ACCRI	0,00	00 000,00	6,21	267 264	0,10	259 214,88	3,41	48 021
3 - CONTRATS AIDES	0,00	0,00	0,00	0	0,00	0 000,27	-0,00	-0 000
4 - AUTRES DÉPENSES DE PERSONNEL (autres agents rémunérés à l'acte, à la tâche, prestations sociales, allocations diverses, impôts et taxes sur rémun...)	0,00	0,00	0,00	0	0,00	0,00	0,00	0

* (dépenses de personnel issues de la synthèse de dépenses de personnel du budget de l'organisme (ex AT-LP). Le total des dépenses de personnel mentionné dans le tableau ci-dessus doit être égal au montant total des dépenses de personnel figurant dans le tableau des autorisations budgétaires. Par ailleurs, le total des effectifs doit être égal au plafond d'autorisation d'emplois voté par l'organe délibérant (équivalent à effectifs pourvus réels)

Pour information : tableau détaillé des emplois rémunérés par l'organisme et décomptant le plafond des autorisations d'emplois de l'organisme mais en fonction dans une autre entité
(Mises à disposition sortantes - ETPT et dépenses de personnel inclus dans le précédent tableau)

	EMPLOIS EN FONCTION DANS UNE AUTRE ENTITE, REMUNERES PAR L'ORGANISME ET DECOMPTES DANS SON PLAFOND D'AUTORISATION D'EMPLOIS							
	Effectif Exécuté 2019		Effectif BR1 2020 autorisé par le conseil d'administration		Effectif Exécuté 2020		Ecart BR1 20 - E20	
	ETPT **	Dépenses de personnel **	ETPT **	Dépenses de personnel **	ETPT **	Dépenses de personnel **	ETPT **	Dépenses de personnel **
EMPLOIS RÉMUNÉRÉS PAR L'ORGANISME (5 + 6)	0,00	0	0,00	0	0,00	0	0,00	0
5 - EMPLOIS REMBOURSÉS A L'ORGANISME	0,00	0	0,00	0	0,00	0	0,00	0
6 - EMPLOIS NON REMBOURSÉS A L'ORGANISME	0,00	0	0,00	0	0,00	0	0,00	0

Pour information : tableau détaillé des emplois rémunérés par d'autres personnes morales et ne décomptant pas dans le plafond des autorisations d'emplois de l'organisme
(Mise à disposition entrantes)

	EMPLOIS EN FONCTION DANS UNE AUTRE ENTITE, REMUNERES PAR L'ORGANISME ET DECOMPTES DANS SON PLAFOND D'AUTORISATION D'EMPLOIS							
	Effectif Exécuté 2019		Effectif BR1 2020 autorisé par le conseil d'administration		Effectif Exécuté 2020		Ecart BR1 20 - E20	
	ETPT ***	Dépenses de fonctionnement ***	ETPT ***	Dépenses de fonctionnement ***	ETPT ***	Dépenses de fonctionnement ***	ETPT ***	Dépenses de fonctionnement ***
EMPLOIS RÉMUNÉRÉS PAR D'AUTRES PERSONNES MORALES (7 + 8)	0,00	0	0,00	0	0,00	0	0,00	0
7 - EMPLOIS REMBOURSÉS PAR L'ORGANISME	0,00	0	0,00	0	0,00	0	0,00	0
8 - EMPLOIS NON REMBOURSÉS PAR L'ORGANISME	0,00	0	0,00	0	0,00	0	0,00	0

*** Nombre d'emplois et ETPT non décomptés dans le plafond d'autorisation d'emplois de l'organisme sectoriel au sens de l'organe délibérant et dépenses afférentes inscrites dans le fonctionnement du budget de l'organisme

Accusé de réception en préfecture
059-383330115-20210311-20210311_21001-DE
Reçu le 12/03/2021

TABLEAU 2
Autorisations budgétaires

POUR VOTE DE L'ORGANE DÉLIBÉRANT

DEPENSES

	Montants Exécuté 2019 (N-1)		Montants BR1 2020 (N)		Montants Exécuté 2020 (N)		Ecart BR1 20 - E20	
	AE	CP	AE	CP	AE	CP	AE	CP
Personnel	5 020 209,16	5 020 564,24	5 423 456	5 423 456	5 115 789,83	5 112 966,83	307 666	310 490
dont contributions employeur au CAS Pension	27 732,24	27 732,24	28 134	28 134	28 323,00	28 323,00	190	190
Remboursement	74 210 183,80	63 377 460,74	65 261 966	66 571 233	47 522 584,85	55 705 067,78	17 739 411	10 866 165
Intervention	15 000,00	15 000,00	30 000	30 000	-	-	30 000	30 000
Investissement	233 570,70	350 171,41	124 247	374 290	25 144,14	220 516,39	99 202	53 774
TOTAL DES DÉPENSES AE (A) CP (B)	81 478 963,72	68 763 226,39	70 839 768	72 338 919	52 663 468,82	61 038 576,00	18 176 300	11 300 343
SOLDE BUDGETAIRE (excédent) (D1 = C - B)		36 941 730,66		4 713 671		12 918 343,71		-

RECETTES

Montants Exécuté 2019 (N-1)	Montants BR1 2020 (N)	Montants Exécuté 2020 (N)	Ecart BR1 20 - E20	
104 102 804,87	77 748 833	72 911 177,16	4 837 656	Recettes globalisées
-	-	-	-	Subventions pour charges de service public
-	-	-	-	Autres financements de l'Etat
46 470 391,00	47 043 985	47 820 897,00	- 777 092,00	Fiscalité affectée (TSE)
-	-	-	-	Autres financements publics (subventions Région + subventions Communes)
36 127 417,67	30 705 224	25 990 480,16	5 614 745	Recettes propres
1 112 136,38	360 797	948 634,59	-341 889	Reversements fiscaux *
273 116,62	140 620	332 512,75	-191 893	Remboursements de l'Etat fiscaux
639 021,76	163 137	313 123,85	-149 987	Autres financements publics fiscaux
-	-	-	-	Recettes propres fiscaux
188 704 947,00	76 962 699	73 606 613,71	4 499 776	TOTAL DES RECETTES (C)
-	-	-	4 894 873	SOLDE BUDGETAIRE (excédent) (D2 = B - C)

Accusé de réception en préfecture
059-383330115-20210311-20210311_21001-DE
Reçu le 12/03/2021

TABLEAU 4
Equilibre financier

POUR VOTE DE L'ORGANE DÉLIBÉRANT

BESOINS					FINANCEMENTS					
	Montants Exécuté 2019 (N-1)	Montants BR1 2020 (N)	Montants Exécuté 2020 (N)	Ecart BR1 20 - E20	Montants Exécuté 2019 (N-1)	Montants BR1 2020 (N)	Montants Exécuté 2020 (N)	Ecart BR1 20 - E20		
Solde budgétaire (déficit) (D2)*	-	-	-	-	36 841 720,66	5 713 671	12 518 243,71	-6 804 573	Solde budgétaire (excédent) (D1)*	Opérations budgétaires
Remboursements d'emprunts (capital) ; Nouveaux prêts (capital) ; Dépôts et cautionnements (b1)	20 125 482,07	2 732 798	2 645 453,74	87 344	18 209 401,50	1 435 486	1 929 308,53	-493 822	Nouveaux emprunts (capital) ; Remboursements de prêts (capital) ; Dépôts et cautionnements (b2)	Opérations non budgétaires
Opérations au nom et pour le compte de tiers (c1)**	9 064 875,43	8 024 968	6 510 320,46	1 514 647	5 236 930,45	7 673 762	10 152 098,12	-2 478 336	Opérations au nom et pour le compte de tiers (c2)**	
Autres décaissements sur comptes de tiers (e1)	0,00	- 3 762 675	0,00	- 3 762 675	+1 197 139,71	18 109	24 841,25	-6 732	Autres encaissements sur comptes de tiers (e2)	
Sous-total des opérations ayant un impact négatif sur la trésorerie de l'organisme (1)=D2+(b1)+(c1)+(e1)	29 190 357,50	6 995 091	9 155 774,20	-2 160 683	59 190 912,90	14 841 028	24 624 491,81	-9 783 464	**Sous-total des opérations ayant un impact positif sur la trésorerie de l'organisme (2)=D1+(b2)+(c2)+(e2)**	
ABONDEMENT de la trésorerie (I)= (2) - (1)	30 000 555,40	7 845 937	15 468 717,41	-7 622 781	0,00	0	0,00	0	**PRELEVEMENT de la trésorerie (II)=(1) - (2)**	
*dont Abondement de la trésorerie fléchée (a)****	*7 045 396,61*	*303 757*	*645 636,55*	*-341 880*	*0,00*	*0*	*0,00*	*0*	*dont Prélèvement sur la trésorerie fléchée (a)****	
dont Abondement de la trésorerie non fléchée (d)	*28 955 158,79*	*7 542 180*	*14 823 080,86*	*-7 280 901*	*0,00*	*0*	*0,00*	*0*	*dont Prélèvement sur la trésorerie non fléchée (d)*	
TOTAL DES BESOINS (1) = (I)	59 190 912,90	14 841 028,07	24 624 491,61	-9 783 464	59 190 912,90	14 841 028	24 624 491,61	-9 783 464	**TOTAL DES FINANCEMENTS (2) = (II)**	

La variation de trésorerie
- se détermine par différence entre (1) et (2),
- se décomposes en (a) et (d),
- s'explique par D, (b), (c), (e).

= différence entre variation de trésorerie (I ou II) et (a)

Décomposition de la variation de trésorerie

(*) Montant issu du tableau "Autorisations budgétaires"
(**) Montants issus du tableau "Opérations pour compte de tiers"
(***) Montant issu du tableau "Opérations sur recettes fléchées"

Accusé de réception en préfecture
059-383330115-20210311-20210311_21001-DE
Reçu le 12/03/2021

Accusé de réception en préfecture
059-383330115-20210311-20210311_21001-DE
Reçu le 12/03/2021

Etablissement : ETABLISSEMENT PUBLIC FONCIER NORD PAS DE CALAIS — Exercice 2020

Bilan

ACTIF	Exercice 2020 Brut	Amortissement dépreciation	Net	Exercice 2019 Net
ACTIF IMMOBILISE				
Immobilisations incorporelles	4 273 928,24	4 141 459,60	132 468,64	1 545 350,94
Immobilisations corporelles				
Terrains				
Constructions				
Installations techniques, matériels et outillage				
Collections				
Biens historiques et culturels				
Autres immobilisations corporelles	2 195 027,91	1 289 963,25	905 064,66	933 553,22
Immobilisations mises en concession				
Immobilisations corporelles en cours				
Avances et acomptes sur commandes				
Immobilisations grevées de droits				
Immobilisations corporelles (biens vivants)				
Immobilisations financières	2 082 003,34		2 082 003,34	1 452 673,34
TOTAL ACTIF IMMOBILISE	8 551 959,49	5 531 422,85	3 020 536,64	3 931 577,50
ACTIF CIRCULANT				
Stocks	590 866 257,86	237 321 511,92	353 544 745,94	364 317 302,12
Créances				
Créances sur des entités publiques (Etat, autres entités publiques), des organisations internationaux et la Commission européenne	828 161,35		828 161,35	2 890 731,83
Créances sur les clients et comptes rattachés	39 729 290,74		39 729 290,74	30 729 612,93
Creances sur les redevables (produits de la fiscalité affectée)				
Avances et acomptes versés sur commandes	315 000,00		315 000,00	455 310,23
Créances correspondant à des opérations pour compte de tiers (dispositif d'intervention)				
Créances sur les autres débiteurs	846 995,07		846 995,07	1 521 144,22
Charges constatées d'avance	6 617,69		6 617,69	3 135,40
TOTAL ACTIF CIRCULANT (HORS TRESORERIE)	632 487 322,91	237 321 511,92	394 765 810,99	402 116 266,82
TRESORERIE				
Valeurs mobilières de placement				
Disponibilités	137 875 233,55		137 875 233,55	122 406 316,44
Autres				
TOTAL TRESORERIE	137 875 233,55		137 875 233,55	122 406 316,44
Comptes de régularisation				
Ecarts de conversion actif				
TOTAL GENERAL	779 314 526,25	243 252 374,77	536 661 551,48	528 454 160,50

PASSIF	Exercice 2020	Exercice 2019
FONDS PROPRES		
Financements reçus		
Financement de l'actif par l'état		10 452,08
Financement de l'actif par des tiers	4 999,00	57 446,98
Fonds propres des fondations		
Ecarts de réévaluation		
Réserves	509 500 661,12	519 756 292,30
Report à nouveau		
Résultat de l'exercice (bénéfice ou perte)	10 284 765,21	-19 233 631,49
Provisions réglementées		
TOTAL FONDS PROPRES	510 791 426,31	501 043 700,14
Provisions pour risques et charges		
Provisions pour risques	11 225 211,31	13 769 586,07
Provisions pour charges		
TOTAL PROVISIONS POUR RISQUES ET CHARGES	11 225 211,31	13 769 586,07
DETTES FINANCIERES		
Emprunts obligataires		
Emprunts souscrits auprès des établissements financiers		
Dettes financières et autres emprunts	77 276,33	153 375,55
TOTAL DETTES FINANCIERES	77 276,33	153 375,55
DETTES NON FINANCIERES		
Dettes fournisseurs et comptes rattachés	4 315 545,33	5 783 357,66
Dettes fiscales et sociales	2 176 235,37	564 092,26
Avances et acomptes reçus	6 079 544,16	4 479 489,57
Dettes correspondant à des opérations pour compte de tiers (dispositifs d'intervention)		
Autres dettes non financières	152 459,18	1 550 131,02
Produits constatés d'avance	944 082,47	1 082 201,93
TOTAL DETTES NON FINANCIERES	13 767 865,51	13 459 271,44
TRESORERIE		
Autres éléments de trésorerie passive		
TOTAL TRESORERIE		
Comptes de régularisation		
Ecarts de conversion Passif		
TOTAL GENERAL	535 861 351,48	528 454 163,50

Accusé de réception en préfecture
059-383330115-20210311-20210311_21001-DE
Reçu le 12/03/2021

Etablissement : ETABLISSEMENT PUBLIC FONCIER NORD PAS DE CALAIS

Exercice : 2020

Compte de résultat

CHARGES	Exercice 2020	Exercice 2019	PRODUITS	Exercice 2020	Exercice 2019
CHARGES DE FONCTIONNEMENT			**PRODUITS DE FONCTIONNEMENT**		
Achat	38 643 881,01	64 106 030,40			
Consommation de marchandises et approvisionnements, réalisation de travaux et consommation directe de services par l'organisme au titre de son activité ainsi que les charges liées à la variation des stocks	-7 927 466,21	-6 846 498,73	Produits sans contrepartie directe (ou subventions et produits assimilés)		
			Subventions pour charges de service public		
			Subventions de fonctionnement en provenance de l'Etat et des autres entités publiques	8 276 509,52	18 133 300,94
Charges de personnel			Subventions spécifiquement affectées au financement de certaines charges d'intervention en provenance de l'Etat		
Salaires,traitements et rémunérations diverses	3 186 411,35	3 029 075,38	et des autres entités publiques		
Charges sociales	1 208 999,61	1 140 172,25	Dons et legs		
Intéressement et participation	73 555,52	100 495,25	Produits de la fiscalité affectée	47 520 697,00	66 470 391,00
Autres charges de personnel	207 000,24	199 033,45			
Autres charges de fonctionnement (dont pertes pour créances irrécouvrables)	8 443 331,67	18 054 940,38	Produits avec contrepartie directe (ou produits directs d'activité)		
Dotations aux amortissements,dépréciations,provisions et valeurs nettes comptables des actifs cédés	31 341 386,35	79 141 343,77	Ventes de biens ou prestations de services	31 018 770,79	35 398 975,40
			Produits de cessions d'éléments d'actif		600,00
TOTAL CHARGES DE FONCTIONNEMENT	85 276 902,49	157 224 962,65	Autres produits de gestion	7 243,97	110 427,39
			Production stockée et immobilisée		
			Produits perçus en vertu d'un contrat concourant à la réalisation d'un service public		
CHARGES D'INTERVENTION					
Dispositif d'intervention pour compte propre					
Transferts aux ménages			Autres produits		
Transferts aux entreprises					
Transferts aux collectivités territoriales			Reprises sur amortissements,dépréciations et provisions (produits de fonctionnement)	7 848 597,69	17 696 634,45
Transferts aux autres collectivités			Reprises du financement rattaché à un actif	543 059,04	156 831,20
Charges résultant de la mise en jeu de la garantie de l'organisme					
			Report des ressources non utilisées des exercices antérieurs (Fondations)		
Dotations aux provisions et dépréciations					
TOTAL CHARGES D'INTERVENTION					
Engagements à réaliser sur fonds dédiés (Fondations)					
TOTAL CHARGES DE FONCTIONNEMENT ET D'INTERVENTION	85 276 902,49	157 224 962,65	**TOTAL PRODUITS DE FONCTIONNEMENT**	95 514 858,01	137 967 069,38
CHARGES FINANCIERES			**PRODUITS FINANCIERS**		
Charges d'intérêt			Produits des participations et des prêts		
			Produits nets sur cessions des immobilisations financières		
Charges nettes sur cessions de valeurs mobilières de placement			Intérêts sur créances non immobilisées		
Pertes de change			Produits des valeurs mobilières de placement et de la trésorerie		
Autres charges financières			Produits nets sur cessions de valeurs mobilières de placement		
Dotations aux amortissements,dépréciations et aux provisions financières			Gains de change		
			Autres produits financiers	48 809,69	2 270,87
			Reprises sur amortissements,dépréciations et provisions financières		
TOTAL CHARGES FINANCIERES			**TOTAL PRODUITS FINANCIERS**	48 809,69	2 270,87
Impôt sur les sociétés					
RESULTAT DE L'ACTIVITE (B E N E F I C E)	10 286 765,21		**RESULTAT DE L'ACTIVITE (P E R T E)**		19 255 631,40
TOTAL CHARGES	95 563 667,70	157 224 962,65	**TOTAL PRODUITS**	95 563 667,70	157 224 962,65

TABLEAU 6
Situation patrimoniale

POUR VOTE DE L'ORGANE DÉLIBÉRANT

Compte de resultat

CHARGES	Montants Exécuté 2019 (N-1)	Montants BR1 2020 (N)	Montants Exécuté 2020 (N)	Ecart BR1 20 - E20	PRODUITS	Montants Exécuté 2019 (N-1)	Montants BR1 2020 (N)	Montants Exécuté 2020 (N)	Ecart BR1 20 - E20
Personnel	4 756 620,5	5 198 932	5 007 811,69	191 120					
*dont charges de personnel cédée**	*27 732,2*	*28 134*	*28 464,06*	- *330*	Subventions de l'Etat	86 423,24	-	6 000,00	- 6 000
Fonctionnement autre que les charges de personnel	152 451 342,2	131 990 648	80 269 090,80	51 721 557	Fiscalité affectée	66 470 391,00	47 043 605	47 820 697,00	- *777 092*
dont fonctionnement autre que les variations de stocks et les dotations aux amortissements et provisions	*84 042 841,0*	*93 421 699*	*59 993 089,41*	*33 428 609*	Autres subventions	18 046 677,70	28 868 447	8 270 509,52	20 597 938
dont variations de stocks	- *10 732 558,2*	*1 213 286*	*-9 663 547,07*	*10 876 834*	Autres produits	53 365 839,31	63 060 743	39 466 461,18	23 594 282
dont dotations aux amortissements et provisions	*79 141 059,4*	*37 355 662*	*29 939 548,46*	*7 416 114*					
Intervention (le cas échéant)	15 000,0	30 000	0,00	30 000					
TOTAL DES CHARGES (1)	157 224 962,65	137 219 580	85 276 902,49	51 942 677	TOTAL DES PRODUITS (2)	137 969 331,25	138 972 796	95 563 667,70	43 409 128
Résultat prévisionnel : bénéfice (3) = (2) - (1)	-	1 753 216	10 286 765,21	- 8 533 549	**Résultat prévisionnel : perte (4) = (1) - (2)**	19 255 631,40	0	0,00	-
TOTAL EQUILIBRE du compte de résultat prévisionnel (1) + (3) = (2) + (4)	157 224 962,65	138 972 796	95 563 667,70	43 409 128	**TOTAL EQUILIBRE du compte de résultat prévisionnel (1) + (3) = (2) + (4)**	157 224 962,65	138 972 796	95 563 667,70	43 409 128

** Il s'agit des sous catégories de comptes présentant les contributions employeur au CAS Pensions*

Calcul de la capacite d'autofinancement

	Montants Exécuté 2019 (N-1)	Montants BR1 2020 (N)	Montants Exécuté 2020 (N)	Ecart BR1 20 - E20
Résultat de l'exercice (bénéfice (3) ou perte (-4))	- 19 255 631,40	1 753 216	10 286 765,21	- 8 533 549
+ dotations aux amortissements, dépréciations et provisions	79 141 059,36	37 355 662	29 939 548,46	7 416 114
- reprises sur amortissements, dépréciations et provisions	- 17 696 684,45	- 28 468 447	-7 848 597,69	- 20 619 850
+ valeur nette comptable des éléments d'actifs cédés	284,41	-	1 401 837,89	- 1 401 838
- produits de cession d'éléments d'actifs	- 600,00	-	0,00	-
- quote-part des subventions d'investissement virée au résultat de l'exercice	- 156 881,20	-	-543 039,04	543 039
= capacité d'autofinancement (CAF) ou insuffisance d'autofinancement (IAF)	42 031 546,72	10 640 431	33 236 514,83	- 22 596 084

Etat de l'évolution de la situation patrimoniale en droits constatés

EMPLOIS	Montants Exécuté 2019 (N-1)	Montants BR1 2020 (N)	Montants Exécuté 2020 (N)	Ecart BR1 20 - E20	RESSOURCES	Montants Exécuté 2019 (N-1)	Montants BR1 2020 (N)	Montants Exécuté 2020 (N)	Ecart BR1 20 - E20
Insuffisance d'autofinancement	-	-	-	-	Capacité d'autofinancement	42 031 546,72	10 640 431	33 236 514,83	- 22 596 084
Investissements	339 973,78	251 476	160 097,79	91 380	Financement de l'actif par l'Etat	-	-	0,00	-
					Financement de l'actif par des tiers autres que l'Etat	-	-	0,00	-
					Autres ressources	600,00	-	0,00	-
Remboursement des dettes financières	20 178 709,07	2 732 798	2 645 733,74	87 064	Augmentation des dettes financières	19 683 841,50	1 435 456	1 939 398,53	- 503 822
TOTAL DES EMPLOIS (5)	20 518 682,85	2 984 276	2 805 831,53	178 444	TOTAL DES RESSOURCES (6)	61 715 988,22	12 075 917	35 175 823,36	- 23 099 906
Apport au fonds de roulement (7) = (6)-(5)	41 197 305,37	9 091 641	32 369 991,83	- 23 278 351	**Prélèvement sur fonds de roulement (8) = (5)-(6)**	-	-	-	-

POUR INFORMATION DE L'ORGANE DÉLIBÉRANT

Variation et niveau du fonds de roulement, du besoin en fonds de roulement et de la tresorerie

	Montants Exécuté 2019 (N-1)	Montants BR1 2020 (N)	Montants Exécuté 2020 (N)	Ecart BR1 20 - E20
Variation du FONDS DE ROULEMENT : APPORT (7) ou PRELEVEMENT (8)	41 196 705,37	9 091 641	32 369 991,83	- 23 278 351
Variation du BESOIN en FONDS DE ROULEMENT (FONDS DE ROULEMENT - TRESORERIE)	11 196 149,97	1 245 704	16 901 274,42	- 15 655 570
Variation de la TRESORERIE : ABONDEMENT (I) ou PRELEVEMENT (II)*	30 000 555,40	7 845 937	15 468 717,41	- 7 622 781
Niveau du FONDS DE ROULEMENT	724 424 939,42	733 516 581	756 794 931,25	- 23 278 351
Niveau du BESOIN EN FONDS DE ROULEMENT	602 018 422,96	603 264 127	618 919 697,40	- 15 655 570
Niveau de la TRESORERIE	122 406 516,44	130 252 453	137 875 233,85	- 7 622 781

** Montant issu du tableau "Equilibre financier"*

Accusé de réception en préfecture
059-383330115-20210311-20210311_21001-DE
Reçu le 12/03/2021

Etablissement : ETABLISSEMENT PUBLIC FONCIER NORD PAS DE CALAIS

Exercice : 2020

CADRE 1

Balance définitive des comptes du Grand livre

Compte		Débit			Crédit			Solde	
N° compte	Libellé	BE	Opération ex	Total	BE	Opération ex	Total	Débit	Crédit
184131	Financement des autres actifs - Etat		27 985,50	27 985,50	27 985,50		27 985,50		
184931	Reprise au résultat de l'ex actifs	8 433,42	19 552,08	27 985,50		27 985,50	27 985,50		
1068	Réserves		19 255 631,40	19 255 631,40	519 756 292,50		519 756 292,50		500 500 661,10
120	Résultat de l'exercice (solde créditeur)		355 099 425,21	355 099 425,21		365 386 190,42	365 386 190,42		10 286 765,21
129	Résultat de l'exercice (solde débiteur)	19 255 631,40		19 255 631,40		19 255 631,40	19 255 631,40		
1317	Financement de l'actif par des tiers autres organi				10 000,00		10 000,00		10 000,00
1341	Valeur initiale des biens rattachés,Autres Tiers		746 420,50	746 420,50	746 420,50		746 420,50		
1349	Reprise au résultat des fina autres que Etat	228 933,54	523 486,96	752 420,50		746 420,50	746 420,50	6 000,00	
1511	Provisions pour litiges		36 985,60	36 985,60	36 985,60	414 203,16	451 188,76		414 203,16
1518	Autres provisions pr risques (travaux)		19 824,53	19 824,53	10 732 600,47	98 234,23	10 830 834,70		10 811 010,17
1655	Cautionnements		132 531,50	132 531,50	153 375,58	56 432,25	209 807,83		77 276,33
Total classe:	1	19 492 998,36	375 861 843,28	395 354 841,64	531 463 660,15	385 985 097,46	917 448 757,61	6 000,00	522 099 915,97
203	Frais d'études, recherche et développement	4 203 436,28	6 160,50	4 209 596,78		3 266 410,46	3 266 410,46	943 186,32	
20531	Logiciels acquis ou sous-traités	1 764 052,54	1 846,90	1 765 899,44				1 765 899,44	
20532	Logiciels créés	1 544 157,42	20 685,06	1 564 842,48				1 564 842,48	
2181	Installations generales,agencements,aménagement	1 073 724,24		1 073 724,24				1 073 724,24	
2182	Matériel de transport	318 713,36		318 713,36				318 713,36	
21831	Matériel de bureau	46 487,95		46 487,95				46 487,95	
21832	Matériel informatique	309 705,69	169 917,60	479 623,29		78 335,32	78 335,32	409 287,97	
21833	Autre matériel de bureau	63 155,47	2 368,01	65 523,48		1 315,95	1 315,95	64 207,53	
2184	Mobilier	267 471,03	3 779,37	271 250,40				271 250,40	
2187	Documentation de base		98 774,66	98 774,66		98 774,66	98 774,66		
2188	Matériels divers	11 207,96	228,50	11 436,46				11 436,46	
2328	Autres Immobilisations incorporelles en cours	34 882,04	34 882,04	69 764,08		69 764,08	69 764,08		
2751	Dépôts de garantie	182,88		182,88				182,88	
2752	Consignations totales	1 382 849,50	1 734 843,13	3 117 692,63		1 857 876,28	1 857 876,28	1 259 816,35	
2753	Consignations partielles	14 000,00	754 200,00	768 200,00		12 000,00	12 000,00	756 200,00	
2754	Consignations aléatoires	55 645,00	24 159,11	79 804,11		13 000,00	13 000,00	66 804,11	
2803	Amortissement des études et recherches		1 926 015,61	1 926 015,61	2 780 604,56	26 700,56	2 807 305,12		881 289,51
280531	Amt des logiciels acquis ou sous-traités				1 730 340,35	17 098,11	1 747 438,46		1 747 438,46
280532	Amt des logiciels créés				1 490 232,73	22 538,90	1 512 771,63		1 512 771,63
28181	Amortissement agencement des locaux				665 374,22	106 731,34	772 105,56		772 105,56
28182	Amortissement du matériel de transport				61 544,65	63 742,67	125 287,32		125 287,32
281831	Amortissement matériel de bureau				10 983,95	7 084,80	18 068,75		18 068,75
281832	Amortissement matériel informatique		202,12	202,12	208 062,81	17 718,18	225 780,99		225 578,87
281833	Amortissement autre matériel de bureau				17 986,03	11 493,42	29 479,45		29 479,45
28184	Amortissement mobilier				189 445,75	24 496,95	213 942,70		213 942,70

Accusé de réception en préfecture
059-383330115-20210311-20210311_21001-DE
Reçu le 12/03/2021

Etablissement : ETABLISSEMENT PUBLIC FONCIER NORD PAS DE CALAIS

Exercice : 2020

CADRE 1

Balance définitive des comptes du Grand livre

Compte		Débit			Crédit			Solde	
N° compte	Libellé	BE	Operation ex	Total	BE	Opération ex	Total	Débit	Crédit
28188	Amortissement matériel divers				3 636,87	1 864,53	5 500,60		5 500,60
Total classe:	2	31 089 591,36	4 778 062,61	15 867 653,97	7 158 213,12	5 688 946,21	12 847 157,33	8 551 959,49	5 531 462,85
31111	Portage-Stocks de terrains (coût d'acquisition)	429 898 043,47	19 069 162,45	448 967 205,92		27 115 336,02	27 115 336,02	421 853 869,10	
31112	Portage-Stocks des frais d'acquisition	24 026 635,87	1 220 984,94	25 247 618,81		725 385,36	725 385,36	24 522 225,45	
31113	Portage-Frais de portage	57 508 433,68	7 739 330,15	65 247 763,83		1 898 753,54	1 898 753,54	63 349 010,29	
31114	Portage-Travaux (OT)	68 878 236,60	20 618 493,97	89 496 730,57		9 083 730,80	9 083 730,80	80 412 999,77	
31116	Stocks des frais d'intervention EPF	783 578,50		783 578,50		161 754,31	161 754,31	621 824,19	
31117	Stocks des frais d'actualisation	107 741,87	536,39	108 278,26				108 278,26	
391	Dépréciation des terrains stockés		7 811 612,09	7 811 612,09	216 385 657,87	29 147 466,14	245 533 124,01		237 721 511,92
Total classe:	3	581 202 659,99	56 460 119,99	637 662 779,98	216 385 657,87	68 132 426,97	284 518 084,84	590 866 207,86	237 721 511,92
40111	Fournisseurs-Achats de biens ou prestations de sce		2 268 744,33	2 268 744,33	170 573,67	2 098 170,66	2 268 744,33		
40112	Fournisseurs-Achats de terrains		58 569 839,30	58 569 839,30	473 454,92	58 322 001,67	58 795 456,59		225 617,29
4017	Fournisseurs-Retenues de garanties et oppositions		498 394,74	498 394,74	536 638,47	318 292,72	854 931,19		356 536,45
4041	Fournisseurs - Achats d'immobilisations		264 321,17	264 321,17		264 321,17	264 321,17		
4081	Fournisseurs - Achats de biens ou de prestations d		721 358,99	721 358,99	47 101,06	773 897,91	820 998,97		99 639,98
4082	Fournisseurs - Achats de terrains		56 266 123,41	56 266 123,41	7 408 316,42	52 417 225,10	59 897 541,52		3 631 418,11
4084	Fournisseurs d'Immobilisations - Achats d'immobil		262 615,09	262 615,09	75 303,12	189 645,97	264 949,09		2 334,00
4091	Fournisseurs - Avances versées sur commandes	155 218,23	355 835,28	511 045,51		295 985,51	295 985,51	215 060,04	
41111	Clients - Ventes de biens et prestations de sces	29 381 345,29	34 184 916,38	63 566 261,67		25 130 609,18	25 130 609,18	38 435 652,49	
41112	Clients - Ventes d'études	95 277,08	95 093,46	190 370,46		158 768,80	158 768,80	31 601,66	
41113	Clients locataires	316 691,61	629 644,22	946 335,83		647 335,05	647 335,05	299 000,78	
41138	Clients Travaux	896 574,51	1 520 305,41	2 416 879,92		1 514 894,54	1 514 894,54	901 985,38	
4181	Clients - Factures à établir	39 124,57	61 050,43	100 175,00		39 124,57	39 124,57	61 050,43	
4191	Clients - Avances reçues (travaux)		676 912,32	676 912,32	2 022 342,41		2 022 342,41		1 345 430,09
421	Personnel - Rémunération		2 590 143,30	2 590 143,30	41 450,59	2 548 692,71	2 590 143,30		
425	Personnel-Avances et acomptes		3 025,37	3 025,37		3 025,37	3 025,37		
4282	Dettes provisionnées pour congés à payer		277 601,65	277 601,65	277 601,65	291 634,42	569 236,07		291 634,42
4286	Personnel-Autres charges à payer		185 772,36	185 772,36	186 895,25	93 796,26	194 691,51		88 919,15
4311	Cotisation Patronale - Sécurité Sociale		819 806,87	819 806,87		819 806,87	819 806,87		
4312	Cotisation Ouvrière - Sécurité Sociale		196 288,81	196 288,81		196 288,81	196 288,81		
4313	Cotisation Sociale Généralisée - Sécurité Sociale		307 586,74	307 586,74		307 586,74	307 586,74		
4314	Contribution au remboursement de la dette sociale		16 716,65	16 716,65		16 716,65	16 716,65		
437	Tickets restaurants	46 575,00	138 600,00	185 175,00		139 176,00	139 176,00	45 999,00	
43741	Cotisations de retraite complémentaire IRCANTEC		155 523,00	155 523,00		155 523,00	155 523,00		
43742	Cotisations de retraite complémentaire-RAFP		2 538,36	2 538,36		2 538,36	2 538,36		

Accusé de réception en préfecture
059-283330115-20210311-20210311_21001-BE
Reçu le 12-03-2021

Etablissement : ETABLISSEMENT PUBLIC FONCIER NORD PAS DE CALAIS

Exercice : 2020

CADRE 1

Balance définitive des comptes du Grand livre

Compte		Débit			Crédit			Solde	
N° compte	Libellé	BE	Opération ex	Total	BE	Opération ex	Total	Débit	Crédit
43743	Cotisations de retraite complémentaire-Pension civ		32 555,00	32 555,00		32 555,00	32 555,00		
43744	Cotisations ARRCO		91 919,46	91 919,46		91 919,46	91 919,46		
4377	Assurance Chômage		117 467,00	117 467,00		117 467,00	117 467,00		
4378	Divers		81 226,11	81 226,11		81 226,11	81 226,11		
4382	Charges sociales sur congés à payer		104 918,18	104 918,18	104 918,18	115 129,14	220 047,32		115 129,14
4386	Organismes Sociaux-Charges à payer		47 324,06	47 324,06	36 884,06	49 153,25	86 037,31		38 713,25
4387	Organismes sociaux - Produits à recevoir	78 742,41	72 513,40	151 255,81		151 255,81	151 255,81		
4417	Etat et autres coll publiques-Subventions de fct	198 447,81	1 086 289,25	1 284 737,06		1 095 995,18	1 095 995,18	188 741,88	
4419	Avances / subventions				2 457 147,16	622 239,14	3 079 386,30		3 079 386,30
44191	SRU- Solidarité et Renouvellement Urbain					1 656 827,77	1 656 827,77		1 656 827,77
4421	TSE à recevoir		55 713 747,00	55 713 747,00		55 713 747,00	55 713 747,00		
4426	Etat Impôts,taxes recouv. sur tiers – PAS – IR		188 945,73	188 945,73	26 093,00	177 475,00	203 568,00		14 622,27
44551	TVA à décaisser		1 036 290,00	1 036 290,00		2 612 498,00	2 612 498,00		1 576 208,00
44562	Tva déductible sur immobilisations		43 804,78	43 804,78		43 804,78	43 804,78		
445661	TVA déductible sur autres biens et service		6 065 475,88	6 065 475,88		6 065 475,88	6 065 475,88		
44567	Crédit de TVA à reporter		3 305 595,55	3 305 595,55		3 305 595,55	3 305 595,55		
445713	TVA collectée 20%		4 477 973,32	4 477 973,32	33 902,78	4 490 578,21	4 524 480,99		46 507,67
445715	TVA collectée à 19,6%		36 224,69	36 224,69	787,16	36 224,70	37 011,86		787,17
445716	TVA collectée à 10%		164 583,60	164 583,60		164 583,60	164 583,60		
44583	Remboursement de taxes sur le Chiffre d'affaires demandé	1 941 488,71	3 287 840,29	5 229 329,00		5 229 329,00	5 229 329,00		
44585	TVA à régulariser - retenue de garantie	89 439,75	844 618,85	934 058,60		874 627,86	874 627,86	59 422,74	
44586	Taxes sur le Chiffre d'affaires sur factures non p	625 457,94	5 993 577,54	6 619 035,48		6 030 615,01	6 030 615,01	588 420,47	
44587	TVA sur facturation à établir		6 520,76	6 520,76	4 516,47	10 175,07	14 691,54		8 170,78
44711	Taxe sur les salaires		265 845,00	265 845,00	25 777,00	262 972,00	288 749,00		22 904,00
44718	Autres impôts, taxes et versements assimilés		11 755,16	11 755,16		11 755,16	11 755,16		
4482	Charges fiscales sur congés à payer		24 705,87	24 705,87	24 705,87	30 504,09	55 209,96		30 504,09
4486	Charges Fiscales CET					1 606,67	1 606,67		1 606,67
4663	Autres cptes créditeurs-Virements à réimputer		113 971,86	113 971,86	1 208,48	113 534,88	114 743,36		772,02
4664	Autres cptes créditeurs-Excédt de verst à restituer		185 956,25	185 956,25	23 574,66	194 023,28	217 597,94		31 641,69
4687	Produits à recevoir	7 532,22	248 202,73	255 734,95		243 751,08	243 751,08	11 983,87	
4711	Recettes à classer		1 657 121,77	1 657 121,77	1 521 278,89	245 998,32	1 767 276,41		110 154,64
4713	Recettes perçues avant émission du titre		1 810 340,53	1 810 340,53	2 830,56	1 817 087,94	1 819 918,50		9 577,97
4718	Autres recettes à classer		1 426,55	1 426,55	1 439,21		1 439,21		12,66
472	Dépenses à classer et à régulariser		6 411,38	6 411,38		6 411,38	6 411,38		
4721	Dépenses payées avant ordonnancement	3 513 412,00	8 505 263,25	12 018 675,25		11 183 863,05	11 183 863,05	835 012,20	
486	Charges constatées d'avance	3 185,40	6 617,69	9 803,09		3 185,40	3 185,40	6 617,69	
487	Produits constatés d'avance		635 665,98	635 665,98	1 082 201,22	397 467,15	1 479 668,37		844 002,47

Accusé de réception en préfecture
059-383330115-20210311-20210311_21001-DE
Reçu le 12/03/2021

Etablissement : ETABLISSEMENT PUBLIC FONCIER NORD PAS DE CALAIS

Exercice : 2020

CADRE 1

Balance définitive des comptes du Grand livre

Compte		Débit			Crédit			Solde	
N° compte	Libellé	BE	Opération ex	Total	BE	Opération ex	Total	Débit	Crédit
Total classe :	4	37 388 704,45	257 263 643,23	294 652 347,68	16 572 941,46	250 025 915,88	266 598 857,34	41 688 548,59	13 627 058,25
5112	Chèques à encaisser	4 142,69	128 560,76	132 703,45		132 703,45	132 703,45		
5151	Compte du Trésor	122 401 989,22	81 429 517,64	203 831 506,86		65 956 653,49	65 956 653,49	137 874 853,37	
531	Caisse	384,53		384,53		4,05	4,05	380,48	
Total classe :	5	122 406 516,44	81 558 078,40	203 964 594,84		66 089 360,99	66 089 360,99	137 875 233,85	
601111	Achats de terrains bruts		190 368 190,51	190 368 190,51		190 368 190,51	190 368 190,51		
601112	Frais d'acquisition		8 257 048,33	8 257 048,33		8 257 048,33	8 257 048,33		
601113	Frais d'études		2 165 488,94	2 165 488,94		2 165 488,94	2 165 488,94		
601114	Travaux sur acquisitions		27 268 454,97	27 268 454,97		27 268 454,97	27 268 454,97		
6011151	Taxes foncières		5 456 761,90	5 456 761,90		5 456 761,90	5 456 761,90		
6011152	Autres frais annexes		1 281 463,27	1 281 463,27		1 281 463,27	1 281 463,27		
6011153	Frais de portage sur transfert analytique		15 855 480,69	15 855 480,69		15 855 480,69	15 855 480,69		
601119	Produits en atténuation de charges		1 818 534,44	1 818 534,44		1 818 534,44	1 818 534,44		
60311	Variation de stock - Terrains		27 115 336,82	27 115 336,82		27 115 336,82	27 115 336,82		
60312	Variation de stock - Frais d'acquisition / Terrains		1 220 984,94	1 220 984,94		1 220 984,94	1 220 984,94		
60313	Variation de stock - Frais d'études / Terrains		7 739 330,15	7 739 330,15		7 739 330,15	7 739 330,15		
60314	Variation de stock-Travaux / Terrains		20 618 493,97	20 618 493,97		20 618 493,97	20 618 493,97		
60316	Variation de stock-Aménagements EPF		161 754,31	161 754,31		161 754,31	161 754,31		
60317	Variation de stock-Acquisitions		536,39	536,39		536,39	536,39		
60612	Carburants et lubrifiants		15 237,83	15 237,83		15 237,83	15 237,83		
6063	Fournitures d'entretien et de petit équipement		14 444,93	14 444,93		14 444,93	14 444,93		
60641	Papier		2 407,17	2 407,17		2 407,17	2 407,17		
60642	Petites fournitures		8 168,73	8 168,73		8 168,73	8 168,73		
6065	Linge, vêtements de travail		1 834,30	1 834,30		1 834,30	1 834,30		
6068	Autres matières et fournitures non stockées		30 044,85	30 044,85		30 044,85	30 044,85		
6132	Locations immobilières		496 451,03	496 451,03		496 451,03	496 451,03		
61352	Location de la machine à affranchir		657,95	657,95		657,95	657,95		
61354	Location bouteilles à eau		1 794,16	1 794,16		1 794,16	1 794,16		
61356	Location véhicules		18 946,80	18 946,80		18 946,80	18 946,80		
61358	Autres locations mobilières		3 150,21	3 150,21		3 150,21	3 150,21		
614	Charges locatives et de copropriété		188 052,56	188 052,56		188 052,56	188 052,56		
61521	Travaux d'entretien et réparation des locaux		8 575,58	8 575,58		8 575,58	8 575,58		
61551	Travaux d'entretien et réparation des voitures		24 753,99	24 753,99		24 753,99	24 753,99		
61558	Autres travaux d'entretien et réparations		2 431,95	2 431,95		2 431,95	2 431,95		
61561	Maintenance logiciel de comptabilité		19 693,05	19 693,05		19 693,05	19 693,05		
61562	Maintenance installation informatique		87 366,27	87 366,27		87 366,27	87 366,27		
61565	Maintenance photocopieur		4 613,42	4 613,42		4 613,42	4 613,42		

Accusé de réception en préfecture
059-383330115-20210311-20210311_21001-BE
Reçu le 12/03/2021

Etablissement : ETABLISSEMENT PUBLIC FONCIER NORD PAS DE CALAIS

Exercice : 2020

CADRE 1

Balance définitive des comptes du Grand livre

Compte		Débit			Crédit			Solde	
N° compte	Libellé	RE	Opération ex	Total	RE	Opération ex	Total	Débit	Crédit
61567	Maintenance Site Internet EPF		3 230,00	3 230,00		3 230,00	3 230,00		
61568	Maintenance téléphonie		5 660,76	5 660,76		5 660,76	5 660,76		
6161	Assurance Resp civile Locaux, informatique		14 412,77	14 412,77		14 412,77	14 412,77		
6163	Assurances voitures		23 139,60	23 139,60		23 139,60	23 139,60		
6166	Assurance RC Mandataires sociaux		1 199,00	1 199,00		1 199,00	1 199,00		
6167	Assurance Dommages aux biens		203 807,94	203 807,94		203 807,94	203 807,94		
617	Etudes et recherches		436 320,42	436 320,42		436 320,42	436 320,42		
6181	Documentation générale		1 586,73	1 586,73		1 586,73	1 586,73		
6182	Documentation technique		14 032,05	14 032,05		14 032,05	14 032,05		
6185	Frais de colloques, séminaires et conférences		15 705,00	15 705,00		15 705,00	15 705,00		
6211	Personnel intérimaire		59 616,86	59 616,86		59 616,86	59 616,86		
6226	Honoraires		88 175,04	88 175,04		88 175,04	88 175,04		
6231	Annonces et insertions		13 194,00	13 194,00		13 194,00	13 194,00		
6234	Cadeaux		1 853,74	1 853,74		1 853,74	1 853,74		
6236	Catalogues et imprimés		35 570,85	35 570,85		35 570,85	35 570,85		
6238	Publicité-Divers		9 750,00	9 750,00		9 750,00	9 750,00		
6251	Voyages et déplacement du personnel		5 912,82	5 912,82		5 912,82	5 912,82		
6256	Missions		701,34	701,34		701,34	701,34		
6257	Réceptions		7 268,18	7 268,18		7 268,18	7 268,18		
6261	Poste (Machine à affranchir, timbres)		19 316,14	19 316,14		19 316,14	19 316,14		
6262	Télécommunications (Téléphone, fax)		32 015,02	32 015,02		32 015,02	32 015,02		
6278	Autres frais et commissions bancaires		7,50	7,50		7,50	7,50		
6283	Formation continue du personnel de l'établissement		9 436,00	9 436,00		9 436,00	9 436,00		
6284	Frais de recrutement du personnel		8 250,00	8 250,00		8 250,00	8 250,00		
6286	Prestation extérieure de nettoyage		34 172,62	34 172,62		34 172,62	34 172,62		
6287	Prestations extérieures d'informatique		26 072,44	26 072,44		26 072,44	26 072,44		
6288	Autres prestations extérieures diverses		149 099,56	149 099,56		149 099,56	149 099,56		
6311	Taxe sur les salaires		290 318,77	290 318,77		290 318,77	290 318,77		
6333	Participation des employeurs à la FPC		81 804,80	81 804,80		81 804,80	81 804,80		
6334	Participation effort construction		29 823,10	29 823,10		29 823,10	29 823,10		
6378	Taxes Diverses		25 156,07	25 156,07		25 156,07	25 156,07		
6411	Rémunération du Personnel		3 220 138,66	3 220 138,66		3 220 138,66	3 220 138,66		
6412	Congés payés		306 995,05	306 995,05		306 995,05	306 995,05		
6414	Indemnités et avantages divers		55 040,40	55 040,40		55 040,40	55 040,40		
64142	Indemnité compensatrice à la hausse de la CSG		193,80	193,80		193,80	193,80		
6415	Supplément familial		102 489,57	102 489,57		102 489,57	102 489,57		
6451	Cotisations à l'URSSAF		901 999,27	901 999,27		901 999,27	901 999,27		
6452	Cotisations aux mutuelles		83 201,18	83 201,18		83 201,18	83 201,18		

Accusé de réception en préfecture
059-383330115-20210311-20210311_21001-DE
Reçu le 12/03/2021

Etablissement : ETABLISSEMENT PUBLIC FONCIER NORD PAS DE CALAIS

Exercice : 2020

CADRE 1

Balance définitive des comptes du Grand livre

Compte		Débit			Crédit			Solde	
N° compte	Libellé	BE	Opération ex	Total	BE	Opération ex	Total	Débit	Crédit
645331	Pensions civiles		28 464,06	28 464,06		28 464,06	28 464,06		
645351	RAFP		1 283,36	1 283,36		1 283,36	1 283,36		
645352	IRCANTEC		106 786,59	106 786,59		106 786,59	106 786,59		
645353	Cotisations ARRCO		56 299,14	56 299,14		56 299,14	56 299,14		
6454	Cotisations à Pôle Emplois		130 274,22	130 274,22		130 274,22	130 274,22		
6457	CNRACL		27 518,38	27 518,38		27 518,38	27 518,38		
6471	Remb des frais de transport domicile/travail		16 577,87	16 577,87		16 577,87	16 577,87		
6472	Comité d'entreprise		27 569,29	27 569,29		27 569,29	27 569,29		
6475	Médecine du travail		11 929,71	11 929,71		11 929,71	11 929,71		
6476	Abondement sur placement PEE/PERCO		21 375,16	21 375,16		21 375,16	21 375,16		
6477	Avantages divers - chèques déjeuner Part Patronale		90 731,94	90 731,94		90 731,94	90 731,94		
6481	Prévoyance		53 185,12	53 185,12		53 185,12	53 185,12		
6482	Intéressement		289 980,35	289 980,35		289 980,35	289 980,35		
6516	Droits d'auteurs et de reproduction		650,00	650,00		650,00	650,00		
652	Contrôle financier		868,50	868,50		868,50	868,50		
656	Valeur comptable des éléments d'actifs cédés		1 401 837,89	1 401 837,89		1 401 837,89	1 401 837,89		
657	Charges spécifiques		15 642 038,41	15 642 038,41		15 642 038,41	15 642 038,41		
65811	Pénalités sur contrats en conventions		211,24	211,24		211,24	211,24		
65812	Pénalités, amendes fiscales ou pénales		4 600,55	4 600,55		4 600,55	4 600,55		
6583	Charges de gestion provenant de l'annulation de d		220 883,04	220 883,04		220 883,04	220 883,04		
6588	Autres charges diverses		55 380,00	55 380,00		55 380,00	55 380,00		
68111	Dotations aux amts des immobilisations incorporell		66 337,57	66 337,57		66 337,57	66 337,57		
68112	Dotations aux amts des immobilisations corp.		233 131,89	233 131,89		233 131,89	233 131,89		
6815	Dotations aux provisions pr risques et charges d'e		512 437,39	512 437,39		512 437,39	512 437,39		
68173	Dotations aux prov. pr dép. des stocks et en-cours		29 147 466,14	29 147 466,14		29 147 466,14	29 147 466,14		
Total classe :	6		364 720 889,27	364 720 889,27		364 720 889,27	364 720 889,27		
70121	Vente de terrains-Acquisitions		27 152 684,13	27 152 684,13		27 152 684,13	27 152 684,13		
701219	Vente de terrains-Loyers		36 993,50	36 993,50		36 993,50	36 993,50		
70122	Vente de terrains-Frais acquisitions		722 291,94	722 291,94		722 291,94	722 291,94		
70123	Vente de terrains-Frais de portage		1 929 775,37	1 929 775,37		1 929 775,37	1 929 775,37		
70124	Vente de terrains-Travaux		667 613,81	667 613,81		667 613,81	667 613,81		
70125	Vente de terrains-NC Refinancés		832 056,46	832 056,46		832 056,46	832 056,46		
705	Etudes		123 662,91	123 662,91		123 662,91	123 662,91		
7061	Produits d'accumulation foncière		536,39	536,39		536,39	536,39		
7062	Produits d'ingénierie foncière		161 754,31	161 754,31		161 754,31	161 754,31		
7088	Autres produits d'activités annexes		395 258,40	395 258,40		395 258,40	395 258,40		
73	Taxe Spéciale d'Equipement		47 820 697,00	47 820 697,00		47 820 697,00	47 820 697,00		

Accusé de réception en préfecture
059-383330115-20210311-20210311_21001-DE
Reçu le 12/03/2021

Etablissement : ETABLISSEMENT PUBLIC FONCIER NORD PAS DE CALAIS

Exercice : 2020

CADRE 1

Balance définitive des comptes du Grand livre

Compte		Débit			Crédit			Solde	
N° compte	Libellé	BE	Opération ex	Total	BE	Opération ex	Total	Débit	Crédit
741	Subvention de fonctionnement-Etat		6 000,00	6 000,00		6 000,00	6 000,00		
7444	Communes et groupements de communes		458 897,43	458 897,43		458 897,43	458 897,43		
74482	Participation EPF sur les travaux		15 623 224,18	15 623 224,18		15 623 224,18	15 623 224,18		
7583	Produits de gestion provenant de l'annulation de d		5 487,32	5 487,32		5 487,32	5 487,32		
7584	Contentieux		61,41	61,41		61,41	61,41		
7588	Autres produits divers		3 524,70	3 524,70		3 524,70	3 524,70		
768	Autres produits financiers		48 809,69	48 809,69		48 809,69	48 809,69		
7813	Quote-part reprise au resultat des frais accéd		543 039,04	543 039,04		543 039,04	543 039,04		
7815	Reprise sur provisions pour risques et charges fin		36 985,60	36 985,60		36 985,60	36 985,60		
78173	Reprise sur provisions pr dépréciation des stocks		7 811 612,09	7 811 612,09		7 811 612,09	7 811 612,09		
Total classe:	7		104 380 955,68	104 380 955,68		104 380 955,68	104 380 955,68		
890	Bilan d'ouverture		771 580 470,60	771 580 470,60		771 580 470,60	771 580 470,60		
Total classe:	8		771 580 470,60	771 580 470,60		771 580 470,60	771 580 470,60		
Total général		771 580 470,60	2 016 604 063,06	2 788 184 533,66	771 580 470,60	2 016 604 063,06	2 788 184 533,66	778 979 948,99	778 979 948,99

Accusé de réception en préfecture
059-383301115-20210311-20210311_21001-DE
Reçu le 12/03/2021

Etablissement : ETABLISSEMENT PUBLIC FONCIER NORD PAS DE CALAIS

Exercice 2020

CADRE I

Balance définitive des comptes du Grand livre - Récapitulatif

Compte		Débit			Crédit			Solde	
N° compte	Libellé	BE	Opération ex	Total	BE	Opération ex	Total	Débit	Crédit
Total classe:	1	19 492 998,36	375 861 843,28	395 354 841,64	531 463 660,15	385 985 097,46	917 448 757,61	6 080,00	522 099 915,97
Total classe:	2	11 089 591,36	4 778 062,61	15 867 653,97	7 158 211,12	5 688 946,21	12 847 157,33	8 551 959,49	5 531 462,85
Total classe:	3	581 202 659,99	56 460 119,99	637 662 779,98	216 385 657,87	68 132 426,97	284 518 084,84	590 866 207,06	237 721 511,92
Total classe:	4	37 388 704,45	257 263 643,23	294 652 347,68	16 572 941,46	250 025 915,88	266 598 857,34	41 680 548,59	13 627 058,25
Total classe:	5	122 406 516,44	81 558 078,40	203 964 594,84		66 089 360,99	66 089 360,99	137 875 233,85	
Total classe:	6		364 720 889,27	364 720 889,27		364 720 889,27	364 720 889,27		
Total classe:	7		104 380 955,68	104 380 955,68		104 380 955,68	104 380 955,68		
Total classe:	8		771 580 470,60	771 580 470,60		771 580 470,60	771 580 470,60		
Total général		771 580 470,60	2 016 604 063,06	2 788 184 533,66	771 580 470,60	2 016 604 063,06	2 788 184 533,66	778 979 948,99	778 979 948,99

Accusé de réception en préfecture
059-383380115-20210311-20210311_21001-BE
Reçu le 12/03/2021

TABLEAU 3
Dépenses par destination - Recettes par origine - BUDGET

POUR INFORMATION DE L'ORGANE DELIBERANT

Tableau des dépenses par destination (obligatoire)

Les axes de destination, décidés en commun avec les bailleurs, sont propres à l'agglomération.

1 Missions (PPI 2020-2024)	2 Activités	DEPENSES BR1 2020 (N)									
		Personnel		Fonctionnement		Intervention		Investissement		Total	
		AE = CP		AE	CP			AE	CP	AE (A)	CP (B)
Répondre aux besoins de logement	Acquisition	ND	ND	17 976 037,15	17 976 037,15	ND	ND	ND	ND	17 976 037,15	17 976 037,15
	Frais de gestion et valorisation	ND	ND	4 423 420,92	4 423 420,92	ND	ND	ND	ND	4 423 420,92	4 423 420,92
	Travaux	ND	ND	10 865 667,49	14 620 019,11	ND	ND	ND	ND	10 865 667,49	14 620 019,11
	Etudes	ND	ND	376 222,24	107 868,96	ND	ND	ND	ND	376 222,24	107 868,96
	Développement	ND	ND	-	-	ND	ND	ND	ND	-	-
Favoriser le développement économique	Acquisition	ND	ND	1 842 294,00	1 842 294,00	ND	ND	ND	ND	1 842 294,00	1 842 294,00
	Frais de gestion et valorisation	ND	ND	3 521 875,00	3 521 875,00	ND	ND	ND	ND	3 521 875,00	3 521 875,00
	Travaux	ND	ND	3 121 776,32	2 525 085,16	ND	ND	ND	ND	3 121 776,32	2 525 085,16
	Etudes	ND	ND	5 000,00	54 356,55	ND	ND	ND	ND	5 000,00	54 356,55
	Développement	ND	ND	-		ND	ND	ND	ND	-	-
Rentabiliser les centrales	Acquisition	ND	ND	6 323 707,00	6 323 707,00	ND	ND	ND	ND	6 323 707,00	6 323 707,00
	Frais de gestion et valorisation	ND	ND	1 526 076,22	1 526 076,22	ND	ND	ND	ND	1 526 076,22	1 526 076,22
	Travaux	ND	ND	4 415 286,71	2 126 761,27	ND	ND	ND	ND	4 415 286,71	2 126 761,27
	Etudes	ND	ND	61 975,50	61 278,99	ND	ND	ND	ND	61 975,50	61 278,99
	Développement	ND	ND	-	-	ND	ND	ND	ND	-	-
Améliorer le cadre de vie et développer la biodiversité	Acquisition	ND	ND	641 809,64	641 809,64	ND	ND	ND	ND	641 809,64	641 809,64
	Frais de gestion et valorisation	ND	ND	616 593,70	616 593,70	ND	ND	ND	ND	616 593,70	616 593,70
	Travaux	ND	ND	1 505 526,30	1 481 723,42	ND	ND	ND	ND	1 505 526,30	1 481 723,42
	Etudes	ND	ND	5 000,00	18 180,00	ND	ND	ND	ND	5 000,00	18 180,00
	Développement	ND	ND	-	-	ND	ND	ND	ND	-	-
Gérer les risques	Acquisition	ND	ND	1 725 302,00	1 725 302,00	ND	ND	ND	ND	1 725 302,00	1 725 302,00
	Frais de gestion et valorisation	ND	ND	73 196,43	73 196,43	ND	ND	ND	ND	73 196,43	73 196,43
	Travaux	ND	ND	299 224,76	22 430,06	ND	ND	ND	ND	299 224,76	22 430,06
	Etudes	ND	ND	-	-	ND	ND	ND	ND	-	-
	Développement	ND	ND	-	-	ND	ND	ND	ND	-	-
Préparer l'avenir en traitant les friches et en valorisant des réserves foncières	Acquisition	ND	ND	3 340 000,00	3 340 000,00	ND	ND	ND	ND	3 340 000,00	3 340 000,00
	Frais de gestion et valorisation	ND	ND	365 032,15	365 032,15	ND	ND	ND	ND	365 032,15	365 032,15
	Travaux	ND	ND	56 109,73	566 197,63	ND	ND	ND	ND	56 109,73	566 197,63
	Etudes	ND	ND	2 000,00	62 067,84	ND	ND	ND	ND	2 000,00	62 067,84
	Développement	ND	ND	-	-	ND	ND	ND	ND	-	-
Accompagner les démarches de valorisation du patrimoine UNESCO	Acquisition	ND	ND	-	-	ND	ND	ND	ND	-	-
	Frais de gestion et valorisation	ND	ND	-	-	ND	ND	ND	ND	-	-
	Travaux	ND	ND	-	-	ND	ND	ND	ND	-	-
	Etudes	ND	ND	-	-	ND	ND	ND	ND	-	-
	Développement	ND	ND	-	-	ND	ND	ND	ND	-	-
Piloter et soutenir les actions de l'EPT	Pilotage et soutien	5 423 456,00	5 423 456,00	1 472 494,49	2 047 413,37	30 000,00	30 000,00	124 346,66	314 230,46	7 050 297,96	7 815 499,79
	Développement	ND	ND	300 000,00	300 000,00	ND	ND	ND	ND	300 000,00	300 000,00
TOTAL		5 423 456,00	5 423 456,00	65 201 968,88	66 571 232,74	30 000,00	30 000,00	134 346,66	314 230,46	70 589 796,34	72 338 919,20

SOLDE BUDGETAIRE (excédent) D1 = C - B	1 713 079,86

Pour information :

Tableau par sous-destination commune

	AE (A)	CP (B)
Acquisition	32 049 145,79	32 049 145,79
Frais de gestion et valorisation	10 526 194,42	10 526 194,42
Travaux	20 462 933,33	21 344 326,61
Etudes	450 197,74	302 752,34
Développement	300 000,00	300 000,00
	63 788 471,28	64 523 419,42

Accusé de réception en préfecture
059-383330115-20210311-20210311_21001-DE
Reçu le 12/03/2021

Tableau des recettes par origine (facultatif)

Les cases d'origine, réunies en cumulant accord des les totaux, sont propres à l'organisme.

Origine	RECETTES BRI 2020 (H)								Total (C)
	Recettes globalisées					Recettes fléchées			
	Subvention pour charges de service public	Autres financements de l'Etat	Fiscalité affectée	Autres financements publics	Recettes propres	Financements de l'Etat fléchés	Autres financements publics fléchés	Recettes propres fléchées	
Participation aux frais de logement	-	-	-	-	16 523 488,99	-	-	-	16 523 488,99
Favoriser le développement économique	-	-	-	-	4 745 964,83	-	-	-	4 745 964,83
Réaliser les cantines	-	-	-	-	7 346 694,64	-	-	-	7 346 694,64
Améliorer le cadre de vie et développer la biodiversité	-	-	-	-	939 383,91	-	-	-	939 383,91
Gérer les risques	-	-	-	-	5 985,07	149 679,56	139 739,56	-	293 364,19
Préparer l'avenir en traitant les fraches et en satisfaisant des réserves foncières	-	-	-	-	517 100,68	-	-	-	517 100,68
Accompagner les différentes de sauvegarde du patrimoine UNESCO	-	-	-	-	-	-	-	-	-
Péage et soutien aux actions de TEPF	-	-	47 043 605,00	-	228 270,15	-	23 397,41	-	47 297 272,56
TOTAL	-	-	47 043 605,00	-	30 709 228,26	149 679,56	163 136,97	-	78 065 848,79

SOLDE BUDGETAIRE (déficit) D2 = B - C	-

Accusé de réception en préfecture
059-383330115-20210311-20210311_210014-DE
Reçu le 12/03/2021

TABLEAU 3
Depenses par destination - Recettes par origine - EXECUTE 31/12/20

POUR INFORMATION DE L'ORGANE DELIBERANT

Tableau des dépenses par destination (obligatoire)

Les axes de destination, décidés en commun avec les fédérés, sont propres à l'organisme.

1 Missions (PPI 2020-2024)	2 Activités	DEPENSES Exécuté 31/12/20 (€)									
		Personnel		Fonctionnement		Intervention		Investissement		Total	
		AE = CP		AE	CP			AE	CP	AE (A)	CP (B)
Répondre aux besoins de logement	Acquisition	NO	NO	12 803 010,94	13 583 130,63	NO	NO	NO	NO	12 803 010,94	13 583 130,63
	Frais de gestion et valorisation	NO	NO	3 421 394,38	3 417 308,56	NO	NO	NO	NO	3 421 394,38	3 417 308,56
	Travaux	NO	NO	9 307 755,48	14 994 483,38	NO	NO	NO	NO	9 307 755,48	14 994 483,38
	Etudes	NO	NO	31 713,80	86 994,94	NO	NO	NO	NO	31 713,80	86 994,94
	Développement	NO	NO	-	-	NO	NO	NO	NO	-	-
Favoriser le développement économique	Acquisition	NO	NO	1 370 819,54	1 834 580,54	NO	NO	NO	NO	1 370 819,54	1 834 580,54
	Frais de gestion et valorisation	NO	NO	2 748 545,44	2 681 580,83	NO	NO	NO	NO	2 748 545,44	2 681 580,83
	Travaux	NO	NO	2 427 554,63	2 538 969,19	NO	NO	NO	NO	2 427 554,63	2 538 969,19
	Etudes	NO	NO	2 226,50	51 196,59	NO	NO	NO	NO	2 226,50	51 196,59
	Développement	NO	NO	-	-	NO	NO	NO	NO	-	-
Revaloriser les centralités	Acquisition	NO	NO	6 074 736,41	6 051 879,17	NO	NO	NO	NO	6 074 736,41	6 051 879,17
	Frais de gestion et valorisation	NO	NO	718 352,06	585 059,07	NO	NO	NO	NO	718 352,06	585 059,07
	Travaux	NO	NO	1 610 931,31	1 668 719,70	NO	NO	NO	NO	1 610 931,31	1 668 719,70
	Etudes	NO	NO	79 668,95	85 968,57	NO	NO	NO	NO	79 668,95	85 968,57
	Développement	NO	NO	-	-	NO	NO	NO	NO	-	-
Améliorer le cadre de vie et développer la biodiversité	Acquisition	NO	NO	564 378,42	673 149,92	NO	NO	NO	NO	564 378,42	673 149,92
	Frais de gestion et valorisation	NO	NO	891 739,61	831 088,86	NO	NO	NO	NO	891 739,61	831 088,86
	Travaux	NO	NO	1 690 574,37	1 331 565,23	NO	NO	NO	NO	1 690 574,37	1 331 565,23
	Etudes	NO	NO	-	13 180,00	NO	NO	NO	NO	-	13 180,00
	Développement	NO	NO	-	-	NO	NO	NO	NO	-	-
Gérer les risques	Acquisition	NO	NO	1 746 867,55	1 849 621,03	NO	NO	NO	NO	1 746 867,55	1 849 621,03
	Frais de gestion et valorisation	NO	NO	79 660,88	66 675,91	NO	NO	NO	NO	79 660,88	66 675,91
	Travaux	NO	NO	35 454,52	53 894,84	NO	NO	NO	NO	35 454,52	53 894,84
	Etudes	NO	NO	-	-	NO	NO	NO	NO	-	-
	Développement	NO	NO	-	-	NO	NO	NO	NO	-	-
Préparer l'avenir en ciblant les friches et en constituant des réserves foncières	Acquisition	NO	NO	324 340,08	329 530,08	NO	NO	NO	NO	324 340,08	329 530,08
	Frais de gestion et valorisation	NO	NO	245 794,16	249 490,59	NO	NO	NO	NO	245 794,16	249 490,59
	Travaux	NO	NO	66 596,22	642 979,46	NO	NO	NO	NO	66 596,22	642 979,46
	Etudes	NO	NO	6 567,04	84 067,04	NO	NO	NO	NO	6 567,04	84 067,04
	Développement	NO	NO	-	-	NO	NO	NO	NO	-	-
Accompagner les démarches de valorisation du patrimoine UNESCO	Acquisition	NO	NO	290,00	290,00	NO	NO	NO	NO	290,00	290,00
	Frais de gestion et valorisation	NO	NO	-	-	NO	NO	NO	NO	-	-
	Travaux	NO	NO	290,00	290,00	NO	NO	NO	NO	290,00	290,00
	Etudes	NO	NO	-	-	NO	NO	NO	NO	-	-
	Développement	NO	NO	-	-	NO	NO	NO	NO	-	-
Pilotage et support aux actions du DHPI	Pilotage et assistance	5 110 799,83	5 112 965,83	1 057 163,71	1 698 465,77	-	-	25 144,14	220 516,38	6 193 094,68	7 032 087,99
	Développement	NO	NO	16 127,00	13 027,00	NO	NO	NO	NO	16 133,00	13 022,00
TOTAL		**5 110 799,83**	**5 112 965,83**	**47 522 584,85**	**55 798 987,78**	-	-	**25 144,14**	**220 516,38**	**52 663 488,82**	**61 036 670,00**

SOLDE BUDGETAIRE (excédent) D1 = C - B	**12 918 343,71**

Pour information :

Totaux par sous-destination commune

	AE (A)	CP (B)
Acquisition	22 444 463,34	24 619 389,37
Frais de gestion et valorisation	8 106 435,93	7 831 202,67
Travaux	15 339 149,53	21 231 296,90
Etudes	120 295,34	320 976,22
Développement	16 122,00	13 022,00
	45 026 464,14	**54 016 482,81**

Accusé de réception en préfecture
059-383330115-20210311-20210311_21001-DE
Reçu le 12/03/2021

Tableau des recettes par origine (facultatif)

Les cases d'origine, rassemblées en commun avec les tableaux, sont propres à l'organisme.

Origine	RECETTES Exécuté 31/12/20 (N)								
	Recettes globalisées					Recettes fléchées			Total (C)
	Subvention pour charges de service public	Autres financements de l'Etat	Fiscalité affectée	Autres financements publics	Recettes propres	Financements de l'Etat fléchés	Autres financements publics fléchés	Recettes propres fléchées	
Répondre aux besoins de logement	-	-	-	-	14 516 352,13	-	-	-	14 516 352,13
Favoriser le développement économique	-	-	-	-	2 769 951,87	-	-	-	2 769 951,87
Rénover les centralités	-	-	-	-	6 661 221,14	-	-	-	6 661 221,14
Préserver le cadre de vie et développer la biodiversité	-	-	-	-	564 803,27	-	-	-	564 803,27
Gérer les risques	-	-	-	-	0,00	332 512,70	289 734,44	-	622 247,14
Préparer l'avenir et valoriser les friches et un conséquent des réserves foncières	-	-	-	-	27 123,09	-	-	-	27 123,09
Accompagner les démarches de valorisation du patrimoine UNESCO	-	-	-	-	-	-	-	-	-
Piloter et soutenir aux actions de l'EPF	-	-	47 620 667,00	-	261 019,76	-	23 267,41	-	48 165 154,17
TOTAL	-	-	47 620 667,00	-	25 090 480,16	332 512,70	313 133,85	-	73 356 793,71

SOLDE BUDGETAIRE (déficit) D2 = B - C	-

Accusé de réception en préfecture
059-383330115-20210311-20210311_21001-DE
Reçu le 12/03/2021

TABLEAU 3
Dépenses par destination - Recettes par origine - ECARTS

POUR INFORMATION DE L'ORGANE DELIBERANT

Tableau des dépenses par destination (obligatoire)

Les axes de destination, déclinés en sous-axes associés aux fiches-actions, sont propres à l'organisme.

1 Missions (PPI 2020-2026)	2 Activités	DEPENSES Ecarts BP1 2020 - Exécuté 2020									
		Personnel		Fonctionnement		Intervention		Investissement		Total	
		AE = CP		AE	CP			AE	CP	AE (A)	CP (B)
Répondre aux besoins de logement	Acquisition	ND	ND	5 173 026	4 392 917	ND	ND	ND	ND	5 173 026	4 392 917
	Frais de gestion et valorisation	ND	ND	1 002 087	1 006 112	ND	ND	ND	ND	1 002 087	1 006 112
	Travaux	ND	ND	1 257 852	- 374 804	ND	ND	ND	ND	1 257 852	- 374 804
	Etudes	ND	ND	344 504	20 885	ND	ND	ND	ND	344 504	20 885
	Développement	ND	ND	-	-	ND	ND	ND	ND	-	-
Favoriser le développement économique	Acquisition	ND	ND	471 474	7 703	ND	ND	ND	ND	471 474	7 703
	Frais de gestion et valorisation	ND	ND	773 330	840 294	ND	ND	ND	ND	773 330	840 294
	Travaux	ND	ND	894 222	13 884	ND	ND	ND	ND	894 222	- 13 884
	Etudes	ND	ND	2 773	3 200	ND	ND	ND	ND	2 773	3 200
	Développement	ND	ND	-	-	ND	ND	ND	ND	-	-
Maîtriser les centralités	Acquisition	ND	ND	248 970	271 929	ND	ND	ND	ND	248 970	271 929
	Frais de gestion et valorisation	ND	ND	807 724	941 017	ND	ND	ND	ND	807 724	941 017
	Travaux	ND	ND	2 604 355	458 042	ND	ND	ND	ND	2 604 355	458 042
	Etudes	ND	ND	- 17 713	- 24 289	ND	ND	ND	ND	- 17 713	- 24 289
	Développement	ND	ND	-	-	ND	ND	ND	ND	-	-
Améliorer le cadre de vie et développer la biodiversité	Acquisition	ND	ND	277 435	- 131 344	ND	ND	ND	ND	277 435	- 131 344
	Frais de gestion et valorisation	ND	ND	- 275 145	- 214 495	ND	ND	ND	ND	- 275 145	- 214 495
	Travaux	ND	ND	215 354	150 158	ND	ND	ND	ND	215 354	150 158
	Etudes	ND	ND	5 000	5 000	ND	ND	ND	ND	5 000	5 000
	Développement	ND	ND	-	-	ND	ND	ND	ND	-	-
Gérer les risques	Acquisition	ND	ND	- 21 586	- 121 519	ND	ND	ND	ND	- 21 586	- 121 519
	Frais de gestion et valorisation	ND	ND	- 6 464	6 521	ND	ND	ND	ND	- 6 464	6 521
	Travaux	ND	ND	243 770	- 31 265	ND	ND	ND	ND	243 770	- 31 265
	Etudes	ND	ND	-	-	ND	ND	ND	ND	-	-
	Développement	ND	ND	-	-	ND	ND	ND	ND	-	-
Préparer l'avenir en traitant les friches et en constituant des réserves foncières	Acquisition	ND	ND	3 015 660	3 010 470	ND	ND	ND	ND	3 015 660	3 010 470
	Frais de gestion et valorisation	ND	ND	119 248	115 542	ND	ND	ND	ND	119 248	115 542
	Travaux	ND	ND	- 10 486	- 74 671	ND	ND	ND	ND	- 10 486	- 74 671
	Etudes	ND	ND	- 4 987	- 22 029	ND	ND	ND	ND	- 4 987	- 33 699
	Développement	ND	ND	-	-	ND	ND	ND	ND	-	-
Accompagner les démarches de valorisation du patrimoine UNESCO	Acquisition	ND	ND	- 266	- 266	ND	ND	ND	ND	- 266	- 266
	Frais de gestion et valorisation	ND	ND	-	-	ND	ND	ND	ND	-	-
	Travaux	ND	ND	- 266	- 266	ND	ND	ND	ND	- 266	- 266
	Etudes	ND	ND	-	-	ND	ND	ND	ND	-	-
	Développement	ND	ND	-	-	ND	ND	ND	ND	-	-
Pilotage et soutien aux actions de l'EPF	Pilotage et ressources	307 666	310 490	415 324	309 206	30 000	30 000	99 203	93 714	852 203	793 412
	Développement	ND	ND	263 678	286 379	ND	ND	ND	ND	263 678	286 379
TOTAL		**307 666**	**310 490**	**17 739 411**	**10 886 145**	**30 000**	**30 000**	**99 203**	**93 714**	**18 176 280**	**11 300 349**

SOLDE BUDGETAIRE (excédent) D1 = C - B	-

Pour information :

Totaux par sous-destination cumulative

	AE (A)	CP (B)
Acquisition	9 164 662	7 429 756
Frais de gestion et valorisation	2 400 756	2 844 947
Travaux	5 124 787	113 936
Etudes	374 973	17 224
Développement	263 678	286 379
	17 324 877	10 691 937

Accusé de réception en préfecture
059-383330115-20210311-20210311_21001-DE
Reçu le 12/03/2021

Tableau des recettes par origine (facultatif)

Les axes d'origine, décidés en commun accord avec les tutelles, sont propres à l'organisme.

Origine	RECETTES Exercice BRI 2020 - Exercice 2020								Total (C)
	Recettes globalisées					Recettes fléchées			
	Subvention pour charges de service public	Autres financements de l'Etat	Fiscalité affectée	Autres financements publics	Recettes propres	Financements de l'Etat fléchés	Autres financements publics fléchés	Recettes propres fléchées	
Réponses aux besoins du logement	-	-	-	-	2 497 137	-	-	-	2 497 137
Favoriser le développement économique	-	-	-	-	1 976 013	-	-	-	1 976 013
Revitaliser les centralités	-	-	-	-	294 873	-	-	-	294 873
Améliorer le cadre de vie et développer la biodiversité	-	-	-	-	324 501	-	-	-	324 501
Gérer les risques	-	-	-	-	2 667	- 191 893	- 149 667	-	- 338 893
Préparer l'avenir en traitant les friches et en valorisant des réserves foncières	-	-	-	-	489 977	-	-	-	489 977
Accompagner les démarches de valorisation du patrimoine UNESCO	-	-	-	-	-	-	-	-	-
Pédagogie autour aux achats de l'EPF	-	-	777 992	-	- 30 750	-	-	-	- 807 842
TOTAL	-	-	- 777 992	-	5 614 748	- 191 893	- 149 667	-	4 495 276

SOLDE BUDGETAIRE (déficit) D2 = B - C	6 904 573

Accusé de réception en préfecture
059-383330115-20210311-20210311_210014-DE
Reçu le 12/03/2021

TABLEAU 5
Opérations pour compte de tiers

POUR INFORMATION DE L'ORGANE DÉLIBÉRANT

Opérations ou regroupement d'opérations de même nature	Libellé	Montants Exécuté 2019 (N-1)		Montants BR1 2020 (N)		Montants Exécuté 2020 (N)		Ecart BR1 20 - E20	
		Décaissements (c1)	Encaissements (c2)	Décaissements (c1)	Encaissements (c2)	Décaissements (c1)	Encaissements (c2)	Décaissements (c1)	Encaissements (c2)
TVA : C 4456/2-6	TVA déductible	6 763 615,43		7 838 819		5 285 085,46		2 553 733	
TVA : C 4457/0-1-2	TVA collectée		3 388 064,10		1 766 859		4 609 744,44		-2 842 885
TVA : C 44583	Remboursement de crédit de TVA		1 451 816,00		5 582 269		5 229 329,00		352 940
TVA : C 44551	TVA à payer	2 115 738,00		0		1 036 290,00		-1 036 290	
PAS : C 4426	Prélèvement à la source – Impôt sur le revenu	185 522,00	211 615,00	186 149	174 049	188 945,00	177 475,00	-2 796	-3 426
SRU : C 44191	S.R.U- Solidarité et Renouvellement Urbain	0,00	185 433,35	0	150 585	0,00	135 549,66	0	15 036
		9 064 875,43	5 236 930,45	8 024 968	7 673 762	6 510 320,46	10 152 098,12	1 514 647	-2 478 336

(c1) et (c2) étant repris au tableau "Equilibre financier"

N.B. : Dans l'hypothèse d'un écart entre les crédits et les débits d'un même compte, l'opération concernée devra faire l'objet d'une explication spécifique.

Accusé de réception en préfecture
059-383330115-20210311-20210311_21001-DE
Reçu le 12/03/2021

TABLEAU 7
Plan de trésorerie

COMPTE FINANCIER 2020



POUR INFORMATION DE L'ORGANE DELIBERANT

	janvier	février	mars	avril	mai	juin	juillet	août	septembre	octobre	novembre	décembre	TOTAL Variation de trésorerie annuelle
(1) SOLDE INITIAL (début de mois)	122 406 518,44	126 914 731,43	130 248 657,59	135 466 760,09	134 730 225,95	137 620 937,24	137 838 403,57	140 442 030,09	141 845 869,74	143 807 075,67	139 738 075,93	139 353 920,54	1 630 409 194,88
ENCAISSEMENTS													
Recettes budgétaires globalisées	5 313,26	7 883 009,71	11 801 975,41	4 051 557,81	4 898 206,49	646 217,05	10 396 991,22	4 528 098,78	4 912 329,54	6 260 871,58	6 342 731,54	11 183 874,77	72 911 177,16
Subvention pour charges de service public	-	-	-	-	-	-	-	-	-	-	-	-	-
Autres financements de l'Etat	-	-	-	-	-	-	-	-	-	-	-	-	-
Recette affectée	-	7 833 332,00	3 916 666,00	3 916 666,00	3 916 666,00	-	7 676 937,00	3 916 666,00	3 916 666,00	3 916 666,00	3 932 779,00	4 677 653,00	47 820 097,00
Autres financements publics	-	-	-	-	-	-	-	-	-	-	-	-	-
Recettes propres	5 313,26	49 677,71	7 885 309,41	134 891,81	981 540,49	646 217,05	2 720 054,22	611 432,78	995 663,54	2 344 205,58	2 409 952,54	6 506 221,77	25 090 480,16
Recettes budgétaires fléchées	97 775,73	11 963,52	880,00	-	-	-	5 292,89	-	-	191 950,71	6 231,00	331 632,70	646 636,55
Financements de l'Etat fléchés	-	-	880,00	-	-	-	-	-	-	-	-	331 632,70	332 512,70
Autres financements publics fléchés	97 775,73	11 963,52	-	-	-	-	5 292,89	-	-	191 950,71	6 231,00	-	313 123,85
Recettes propres fléchées	-	-	-	-	-	-	-	-	-	-	-	-	-
Opérations non budgétaires	9 902 041,22	- 26 813,53	- 2 896 666,00	250 996,06	432 806,92	4 020 279,01	- 1 826 616,06	- 280 129,03	1 379 963,71	- 2 475 614,12	- 557 836,68	4 174 538,41	12 106 247,90
Emprunts - encaissements en capital	-	-	-	-	-	-	-	-	-	-	-	-	-
Prêts - encaissement en capital	-	-	-	-	-	-	-	-	-	-	-	-	-
Dépôts et cautionnements	114 000,00	-	130,00	101 400,00	269 220,00	910,00	831 260,00	470,00	50 000,00	399 250,00	-	202 034,53	1 829 308,53
Autres opérations non budgétaires (recettes/dépenses) dont compensation,	9 738 130,59	- 54 425,78	- 5 432 537,29	- 226 463,61	131 106,61	3 971 889,82	- 4 027 958,93	- 317 907,85	1 270 400,41	- 3 878 193,95	- 2 205 760,76	1 956 562,14	24 841,25
Opérations gérées en comptes de tiers :	49 880,63	27 612,25	2 536 741,28	376 089,86	33 480,51	50 479,19	1 370 183,85	37 308,82	59 863,30	1 043 329,83	1 893 144,10	2 915 314,69	10 152 098,12
- Remboursement TVA	-	-	2 458 866,00	337 253,00	-	-	1 301 274,00	-	-	677 655,00	-	454 279,00	5 229 326,00
- TVA encaissée	36 224,63	13 453,25	47 861,75	7 522,13	3 221,98	22 048,66	40 361,32	8 023,29	26 198,77	336 283,30	1 922 132,86	2 446 412,69	4 909 744,44
- Dépenses d'intervention pour compte de tiers : encaissements	13 656,00	14 159,00	30 011,53	31 284,53	29 258,53	28 430,53	28 546,53	29 285,53	33 364,53	29 391,53	31 011,44	14 623,00	313 024,68
- Autres encaissements d'opérations gérées en comptes de tiers	-	-	-	-	-	-	-	-	-	-	-	-	-
A. TOTAL	10 005 130,21	7 868 159,70	8 907 189,41	4 302 553,86	5 331 013,41	4 669 496,06	8 575 679,03	4 247 969,75	6 292 293,25	3 977 208,17	5 796 325,86	15 690 042,88	85 963 061,81
DECAISSEMENTS													
Dépenses liées à des recettes globalisées	5 299 458,87	3 277 885,96	3 027 811,76	3 844 991,83	2 146 089,24	3 968 993,01	5 364 886,22	2 477 487,75	3 928 187,45	7 545 052,84	5 422 960,63	15 045 776,74	61 038 570,00
Personnel	366 834,60	440 789,77	480 764,71	496 324,87	387 077,15	444 953,80	409 509,90	397 617,96	459 695,77	398 208,75	430 221,52	430 770,91	5 112 965,83
Fonctionnement	2 168 613,89	2 124 229,16	1 414 025,88	4 123 595,17	3 365 002,31	3 375 984,84	4 032 587,06	4 218 538,61	3 000 010,96	5 608 947,09	5 859 415,54	24 020 889,55	63 310 748,97
Acquisition	3 845 260,15	674 773,54	517 045,65	149 799,11	520 633,12	1 345 298,00	2 218 863,65	400 104,11	1 551 110,29	2 756 745,82	2 015 591,95	7 624 174,68	24 619 389,37
Travaux	551 288,24	1 813 423,97	1 549 997,58	2 496 650,79	897 958,37	1 890 617,15	1 236 926,19	1 468 850,26	1 667 769,18	1 453 283,33	2 391 394,16	4 015 108,75	21 231 290,80
Plan de gestion et subventionnement	146 079,85	271 690,25	307 599,38	295 215,57	164 727,19	131 717,29	216 227,79	170 550,44	215 874,88	2 511 742,87	802 195,90	2 898 033,26	7 831 262,67
Etudes	37 864,04	35 344,05	64 973,50	54 030,55	9 574,44	74 065,28	-	5 325,28	7 370,00	5 775,28	12 129,28	14 844,54	320 476,22
Développement	-	-	-	-	-	-	-	-	1 200,00	7 600,00	-	4 422,00	13 422,00
Maîtrise et assistance	335 549,99	101 146,94	86 042,14	51 807,18	108 119,97	42 507,39	264 271,69	34 077,19	25 163,35	410 512,59	93 575,92	56 816,42	1 488 605,77
Intervention	-	-	-	-	-	-	-	-	-	-	-	-	-
Investissement	15 580,80	140 717,58	22 418,60	1 169,90	-	28 895,00	-	818,39	363,90	1 183,20	7 941,92	1 407,18	220 516,39
Dépenses liées à des recettes fléchées	-	-	-	-	-	-	-	-	-	-	-	-	-
Personnel	-	-	-	-	-	-	-	-	-	-	-	-	-
Fonctionnement	-	-	-	-	-	-	-	-	-	-	-	-	-
Intervention	-	-	-	-	-	-	-	-	-	-	-	-	-
Investissement	-	-	-	-	-	-	-	-	-	-	-	-	-
Opérations non budgétaires	198 456,55	1 258 347,58	659 274,55	1 494 096,77	294 222,88	485 025,82	605 156,29	388 842,36	402 918,87	501 155,07	757 520,64	2 122 953,83	9 168 774,20
Emprunts - remboursements en capital	-	-	-	-	-	-	-	-	-	-	-	-	-
Prêts - décaissements en capital	-	-	-	-	-	-	-	-	-	-	-	-	-
Dépôts et cautionnements	-	850 000,00	260 001,00	895 900,00	-	8 000,00	212 697,13	6 200,00	1 500,00	53 261,00	157 345,00	200 529,61	2 645 453,74
Opérations gérées en comptes de tiers :	158 458,55	408 347,58	399 273,55	598 196,77	294 222,88	467 025,82	392 459,16	380 442,36	401 418,87	447 874,07	600 175,64	1 922 424,22	6 510 320,46
- TVA payée	-	-	-	-	-	-	-	-	-	-	-	1 036 290,00	1 036 290,00
- TVA décaissée	172 365,55	394 691,58	385 114,55	583 243,77	277 990,88	472 825,82	379 047,16	346 952,36	387 192,87	429 568,07	585 842,64	870 204,22	5 285 085,46
- Dépenses d'intervention pour compte de tiers : décaissements	26 093,00	13 656,00	14 159,00	14 953,00	16 226,00	14 200,00	13 372,00	13 490,00	14 227,00	18 306,00	14 333,00	15 930,00	188 945,00
- Autres décaissements d'opérations gérées en comptes de tiers	-	-	-	-	-	-	-	-	-	-	-	-	-
B. TOTAL	5 496 915,32	4 536 233,54	3 687 086,31	5 039 088,60	2 440 312,12	4 454 019,73	5 970 052,51	2 866 329,11	4 331 087,32	8 048 207,91	6 180 481,27	17 168 729,57	70 194 344,20
(2) SOLDE DU MOIS = A - B	4 508 214,89	3 331 926,16	5 220 103,10	- 736 534,74	2 890 701,29	215 476,33	2 605 626,52	1 403 639,65	1 961 205,93	- 4 068 999,74	- 384 156,39	- 1 478 686,69	15 468 717,41
SOLDE CUMULE (1) + (2)	126 914 731,43	130 248 657,59	135 466 760,69	134 730 225,95	137 620 937,24	137 836 403,57	140 442 030,09	141 845 869,74	143 807 075,67	139 738 075,93	139 353 920,54	137 875 233,85	

Variation de trésorerie correspondant à celle du tableau d'équilibre financier (1) ou (2)

Accusé de réception en préfecture
059-383330115-20210311-20210311_210018E
Reçu le 12/03/2021

TABLEAU 8
Opérations liées aux recettes fléchées

POUR INFORMATION DE L'ORGANE DÉLIBÉRANT

Suvbention pour PPRT : Dreal pour 880€ sur Mardyck, 139 739,56€ sur Wingles, 191 893,14€ sur Thiant, CALL pour 97 775,73€ sur Wingles et Exploitant sur Thiant pour 191 950,71€. **Fonctionnement EPF** : Etudes sur le rôle économique des EPF = 23 397,41€.	Antérieures à N non dénouées	N	N+1	N+2	N+3 et suivantes	TOTAL
Position de financement des opérations fléchées en début d'exercice (a)	-	-879 493,52	- 233 856,97	0,00	0,00	
Recettes fléchées (b)	373 835,52	645 636,55	233 856,97	-	-	1 253 329,04
Financements de l'Etat fléchés	100 762,18	332 512,70				433 274,88
Autres financements publics fléchés	273 073,34	313 123,85	233 856,97			820 054,16
Recettes propres fléchées						-
Dépenses sur recettes fléchées CP (c)	1 253 329,04	-	-	-	-	1 253 329,04
Personnel						
AE=CP						-
Fonctionnement						
AE	1 253 329,04					1 253 329,04
CP	1 253 329,04					1 253 329,04
Intervention						
AE						-
CP						-
Investissement						
AE						-
CP						-
Solde budgétaire de l'exercice résultant des opérations fléchées (b) - (c)	-879 493,52	645 636,55	233 856,97	-	-	0,00

Solde budgétaire N repris au tableau "Equilibre financier" en (a)

Au cas où l'organisme utilise ce tableau pour un suivi individuel par opération, cette seconde partie permet de vérifier l'équilibre final de chaque opération.

Autofinancement des opérations fléchées (d)						
Opérations de trésorerie (décaissements) financées par recettes fléchées (e)						
Position de financement des opérations fléchées en fin d'exercice (a) + (b) - (c) + (d) - (e)	-879 493,52	- 233 856,97	0,00	0,00	0,00	0,00

TOTAL						
Solde budgétaire de l'exercice résultant des opérations fléchées (b) - (c)	-879 493,52	645 636,55	233 856,97	-	-	0,00
Position de financement des opérations fléchées en fin d'exercice (a) + (b) - (c) + (d) - (e)	-879 493,52	-233 856,97	0,00	0,00	0,00	0,00

Accusé de réception en préfecture
059-383310115-20210311-20210311_21001-DE
Reçu le 12/03/2021

TABLEAU 9
Opérations pluriannuelles par nature - exécution

COMPTE FINANCIER 2020

POUR INFORMATION DE L'ORGANE DÉLIBÉRANT

Suivi par opération (ou par regroupement d'opérations) des autorisations d'engagement, des crédits de paiement et des recettes

A - Prévision d'autorisations d'engagement et de crédits de paiement

		Prévision	Exécution							Prévision N+1 et suivantes	
Opération	Nature	Coût total de l'opération	AE consommées les années antérieures à N	AE consommées en N	TOTAL des AE consommées	CP consommés les années antérieures à N	CP consommés en N	TOTAL des CP consommés	Restes à payer	Solde à engager	Solde à payer
		(1)	(2)	(3)	(4) = (2) + (3)	(5)	(6)	(7) = (5) + (6)	(8) = (4) - (7)	(9) = (1) - (4)	(10) = (1) - (7)
Répondre aux besoins du logement	Personnel	-	-	-	-	-	-	-	-	-	-
	Fonctionnement	124 975 697	-	25 563 835	25 563 835	-	32 082 297	32 082 297	- 6 518 463	99 411 862	92 893 400
	Intervention	-	-	-	-	-	-	-	-	-	-
	Investissement	-	-	-	-	-	-	-	-	-	-
Total logement		**124 975 697**	**-**	**25 563 835**	**25 563 835**	**-**	**32 082 297**	**32 082 297**	**- 6 518 463**	**99 411 862**	**92 893 400**
Favoriser le développement économique	Personnel	-	-	-	-	-	-	-	-	-	-
	Fonctionnement	62 487 849	-	6 549 146	6 549 146	-	7 106 297	7 106 297	- 557 151	55 938 702	55 381 551
	Intervention	-	-	-	-	-	-	-	-	-	-
	Investissement	-	-	-	-	-	-	-	-	-	-
Total économique		**62 487 849**	**-**	**6 549 146**	**6 549 146**	**-**	**7 106 297**	**7 106 297**	**- 557 151**	**55 938 702**	**55 381 551**
Revitaliser les centralités	Personnel	-	-	-	-	-	-	-	-	-	-
	Fonctionnement	124 975 697	-	8 683 709	8 683 709	-	8 391 226	8 391 226	292 483	116 291 988	116 584 471
	Intervention	-	-	-	-	-	-	-	-	-	-
	Investissement	-	-	-	-	-	-	-	-	-	-
Total centralités		**124 975 697**	**-**	**8 683 709**	**8 683 709**	**-**	**8 391 226**	**8 391 226**	**292 483**	**116 291 988**	**116 584 471**
Améliorer le cadre de vie et développer la biodiversité	Personnel	-	-	-	-	-	-	-	-	-	-
	Fonctionnement	41 658 566	-	3 146 684	3 146 684	-	3 148 984	3 148 984	- 2 300	38 511 882	38 509 582
	Intervention	-	-	-	-	-	-	-	-	-	-
	Investissement	-	-	-	-	-	-	-	-	-	-
Total biodiversité		**41 658 566**	**-**	**3 146 684**	**3 146 684**	**-**	**3 148 984**	**3 148 984**	**- 2 300**	**38 511 882**	**38 509 582**
Gérer les risques	Personnel	-	-	-	-	-	-	-	-	-	-
	Fonctionnement	8 331 713	-	1 862 003	1 862 003	-	1 967 392	1 967 392	- 105 389	6 469 710	6 364 321
	Intervention	-	-	-	-	-	-	-	-	-	-
	Investissement	-	-	-	-	-	-	-	-	-	-
Total risques		**8 331 713**	**-**	**1 862 003**	**1 862 003**	**-**	**1 967 392**	**1 967 392**	**- 105 389**	**6 469 710**	**6 364 321**
Préparer l'avenir en traitant les friches et en constituant des réserves foncières	Personnel	-	-	-	-	-	-	-	-	-	-
	Fonctionnement	45 824 422	-	643 318	643 318	-	1 306 086	1 306 086	- 662 769	45 181 105	44 518 336
	Intervention	-	-	-	-	-	-	-	-	-	-
	Investissement	-	-	-	-	-	-	-	-	-	-
Total friches / réserves foncières		**45 824 422**	**-**	**643 318**	**643 318**	**-**	**1 306 086**	**1 306 086**	**- 662 769**	**45 181 105**	**44 518 336**
Accompagner les démarches de valorisation du patrimoine UNESCO	Personnel	-	-	-	-	-	-	-	-	-	-
	Fonctionnement	8 331 713	-	578	578	-	578	578	-	8 331 135	8 331 135
	Intervention	-	-	-	-	-	-	-	-	-	-
	Investissement	-	-	-	-	-	-	-	-	-	-
Total UNESCO		**8 331 713**	**-**	**578**	**578**	**-**	**578**	**578**	**-**	**8 331 135**	**8 331 135**
Sous-total opérationnel		**416 585 657**	**-**	**46 449 272**	**46 449 272**	**-**	**54 002 860**	**54 002 860**	**- 7 553 588**	**370 136 385**	**362 582 797**
Pilotage et soutien aux actions de l'EPF	Personnel	35 945 168	-	5 115 790	5 115 790	-	5 112 966	5 112 966	2 824	30 829 378	30 832 202
	Fonctionnement	12 509 921	-	1 073 283	1 073 283	-	1 702 228	1 702 228	- 628 945	11 436 638	10 807 693
	Intervention	150 000	-	-	-	-	-	-	-	150 000	150 000
	Investissement	2 329 170	-	25 144	25 144	-	220 516	220 516	- 195 372	2 304 026	2 108 654
Total Pilotage et soutien aux actions de l'EPF		**50 934 259**	**-**	**6 214 217**	**6 214 217**	**-**	**7 035 710**	**7 035 710**	**- 821 493**	**44 720 043**	**43 898 549**
	Sc total personnel	**35 945 168**	**-**	**5 115 790**	**5 115 790**	**-**	**5 112 966**	**5 112 966**	**2 824**	**30 829 378**	**30 832 202**
	Sc total fonctionnement	**429 095 578**	**-**	**47 522 555**	**47 522 555**	**-**	**55 706 088**	**55 706 088**	**- 8 182 533**	**381 573 023**	**373 390 490**
	Sc total intervention	**150 000**	**-**	**-**	**-**	**-**	**-**	**-**	**-**	**150 000**	**150 000**
	Sc total investissement	**2 329 170**	**-**	**25 144**	**25 144**	**-**	**220 516**	**220 516**	**- 195 372**	**2 304 026**	**2 108 654**
TOTAL		**467 519 916**	**-**	**52 663 480**	**52 663 480**	**-**	**61 038 570**	**61 038 570**	**- 8 375 091**	**414 856 427**	**406 481 346**

Accusé de réception en préfecture
059-383330115-20210311-20210311_210014-DE
Reçu le 12/03/2021

B - Exécution des recettes

Opération	Nature	Prévision	Exécution		Prévisions en N+1 et suivantes
		Financement de l'opération	Encaissements des années antérieures à N	Encaissement réalisés en N	Reste à encaisser en N+1 et suivantes
		(11)	(12)	(13)	(14) = (11) - (12) - (13)
Répondre aux besoins de logement	Financement de l'Etat*	-	-	-	-
	Autres financements publics**	1 327 394	-	-	1 327 394
	Autres financements***	66 216 926	-	14 516 352	51 700 574
Total logement		**67 544 320**	**-**	**14 516 352**	**53 027 968**
Favoriser le développement économique	Financement de l'Etat*	-	-	-	-
	Autres financements publics**	721 327	-	-	721 327
	Autres financements***	35 983 342	-	2 769 952	33 213 390
Total économique		**36 704 669**	**-**	**2 769 952**	**33 934 717**
Revitaliser les centralités	Financement de l'Etat*	-	-	-	-
	Autres financements publics**	607 232	-	-	607 232
	Autres financements***	30 291 701	-	6 951 221	23 340 480
Total centralités		**30 898 933**	**-**	**6 951 221**	**23 947 712**
Améliorer le cadre de vie et développer la biodiversité	Financement de l'Etat*	-	-	-	-
	Autres financements publics**	328 864	-	-	328 864
	Autres financements***	16 303 584	-	564 803	15 740 781
Total biodiversité		**16 632 448**	**-**	**564 803**	**16 067 645**
Gérer les risques	Financement de l'Etat*	-	-	332 513	- 332 513
	Autres financements publics**	76 471	-	289 726	- 213 256
	Autres financements***	3 814 733	-	8	3 814 725
Total risques		**3 891 204**	**-**	**622 247**	**3 268 956**
Préparer l'avenir en traitant les friches et en constituant des réserves foncières	Financement de l'Etat*	-	-	-	-
	Autres financements publics**	764 246	-	-	764 246
	Autres financements***	38 124 356	-	27 124	38 097 232
Total friches / réserves foncières		**38 888 602**	**-**	**27 124**	**38 861 478**
Accompagner les démarches de valorisation du patrimoine UNESCO	Financement de l'Etat*	-	-	-	-
	Autres financements publics**	-	-	-	-
	Autres financements***	-	-	-	-
Total UNESCO		**-**	**-**	**-**	**-**
Sous-total opérationnel		**155 671 574**	**-**	**25 424 576**	**130 246 999**
Total Pilotage et soutien aux actions de l'EPF	Financement de l'Etat*	-	-	-	-
	Fiscalité affectée : TSE	235 000 000	-	47 820 697	187 179 303
	Autres financements publics**	-	-	23 397	- 23 397
	Autres financements***	500 000	-	261 020	238 980
Total Pilotage et soutien aux actions de l'EPF		**235 500 000**	**-**	**48 105 114**	**187 394 886**
	Sa total financement de l'Etat	**-**	**-**	**332 513**	**- 332 513**
	Sa total Fiscalité affectée : TSE	**235 000 000**	**-**	**47 820 697**	**187 179 303**
	Sa total autres financements publics	**3 823 030**	**-**	**313 124**	**3 510 411**
	Sa total autres financements	**191 336 642**	**-**	**25 090 480**	**166 146 162**
TOTAL		**430 660 177**	**-**	**73 556 814**	**356 603 363**

* Subvention pour charges de service public, autres financements de l'Etat, fiscalité affectée, financement de l'Etat fléchés
** Autres financements publics (globalisés ou fléchés)
*** Recettes propres et autres recettes fléchés

Accusé de réception en préfecture
059-383330115-20210311-20210311_21001-DE
Reçu le 12/03/2021

TABLEAU 10

Synthèse budgétaire et comptable

COMPTE FINANCIER 2020

POUR INFORMATION DE L'ORGANE DÉLIBÉRANT

				Montants Exécuté 2019 (N-1)	Montants BR1 2020 (N)	Montants Exécuté 2020 (N)	Ecart BR1 20 - E20
Stocks initiaux	1	Niveau initial de restes à payer		29 655 809,80	42 371 467	42 371 467,13	0
	2	Niveau initial du fonds de roulement		683 227 634,05	724 424 939	724 424 939,42	0
	3	Niveau initial du besoin en fonds de roulement		590 821 673,01	602 018 423	602 018 422,98	0
	4	Niveau initial de la trésorerie		92 405 961,04	122 406 516	122 406 516,44	0
	4.a	dont niveau initial de la trésorerie fléchée		-1 473 053,46	-303 757	-879 493,52	575 737
	4.b	dont niveau initial de la trésorerie non fléchée		93 879 014,50	122 710 273	123 286 009,96	-575 737
Flux de l'année	5	Autorisations d'engagement		81 476 883,72	70 839 768	52 683 488,82	18 176 280
	6	Résultat patrimonial		-19 255 631,40	1 753 216	10 286 765,21	-8 533 549
	7	Capacité d'autofinancement (CAF)		42 031 546,72	10 640 431	33 236 514,83	-22 596 084
	8	Variation du fonds de roulement		41 197 305,37	9 091 641	32 369 991,83	-23 278 351
	9	Opérations sur dettes financières, capitaux propres et créances immobilisées sans impact budgétaire		-1 916 080,57	-2 732 798	-716 145,21	-2 016 653
	10	Opérations du compte de résultat sans flux de trésorerie, non retraitées par la CAF	SENS	10 732 558,18	-1 213 286	9 663 547,07	-10 876 834
		Variation des stocks	+ / -	10 732 558,18	-1 213 286	9 663 547,07	-10 876 834
		Charges sur créances irrécouvrables	-	-	-	-	-
		Produits divers de gestion courante	+	-	-	-	-
	11	Opérations budgétaires et comptables avec différence de fait générateur de trésorerie	SENS	-4 580 892,90	7 324 055	10 904 346,26	-3 580 291
		Ecart entre les produits / ressources et les encaissements relatifs à des opérations sur exercices antérieurs	+ / -	-32 347 985,96	28 033 631	-15 026 501,02	43 060 132
		Ecart entre les produits / ressources et les encaissements relatifs à des opérations de l'exercice en cours	+ / -	28 521 190,31	-22 044 023	18 654 657,50	-40 698 681
		Ecart entre les charges / immobilisations et les décaissements relatifs à des operations sur exercices antérieurs	+ / -	2 063 463,62	-5 931 378	10 147 989,97	-16 079 368
		Ecart entre les charges / immobilisations et les décaissements relatifs à des operations de l'exercice en cours	+ / -	-2 797 560,87	7 265 826	-2 871 800,19	10 137 626
	12	Solde budgétaire = 8 - 9 - 10 - 11		36 941 720,66	5 713 671	12 518 243,71	-6 804 573
	12.a	Recettes budgétaires		105 704 947,05	78 052 590	73 556 813,71	4 495 776
	12.b	Crédits de paiement ouverts		68 763 226,39	72 338 919	61 038 570,00	11 300 349
	13	Décalage de flux de trésorerie liés aux opérations de trésorerie non budgétaires		6 941 165,26	-2 132 266	-2 950 473,70	818 207
	14	Variation de la trésorerie = 12 - 13		30 000 555,40	7 845 937	15 468 717,41	-7 622 781
	14.a	dont variation de la trésorerie fléchée		1 045 296,61	303 757	645 636,55	-341 880
	14.b	dont variation de la trésorerie non fléchée		28 955 158,79	7 542 180	14 823 080,86	-7 280 901
	15	Variation du besoin en fonds de roulement = 9 + 10 + 11 + 13		11 196 749,97	1 245 704	16 901 274,42	-15 655 570
	16	Variation des restes à payer		12 715 657,33	-1 499 150,86	-8 375 081,18	6 875 930
Stocks finaux	17	Niveau final de restes à payer		42 371 467,13	40 872 316	33 996 385,95	6 875 930
	18	Niveau final du fonds de roulement		724 424 939,42	733 516 581	756 794 931,25	-23 278 351
	19	Niveau final du besoin en fonds de roulement		602 018 422,98	603 264 127	618 919 697,40	-15 655 570
	20	Niveau final de la trésorerie		122 406 516,44	130 252 453	137 875 233,85	-7 622 781
	20.a	dont niveau final de la trésorerie fléchée		-427 656,85	0	-233 856,97	233 857
	20.b	dont niveau final de la trésorerie non fléchée		122 834 173,29	130 252 453	138 109 090,82	-7 856 638

Comptabilité budgétaire
Comptabilité générale

Accusé de réception en préfecture
059-383330115-20210311-20210311_210018E
Reçu le 12/03/2021

ANNEXE

Compte de résultat détaillé

COMPTE FINANCIER 2020

POUR INFORMATION DE L'ORGANE DELIBERANT

Les crédits peuvent être mutualisés sur des subdivisions de compte à plus de trois chiffres (désagrégement pour les charges employeur au titre des pensions civiles)

N°des comptes	Intégrés à la CAF	Intitulés des comptes de charges	Montants Exécuté 2019 (N-1)	Montants BR1 2020 (N)	Montants Exécuté 2020 (N)	Ecart BR1 20 - E20
60		**Achats**	53 417 667,79 €	63 346 089 €	39 035 321,03 €	24 310 768 €
601	x	Achats stockés - Matières premières	64 106 030,40 €	62 080 802 €	48 643 681,01 €	13 437 121 €
602	x	Achats stockés - Autres approvisionnements	0,00 €	0 €	0,00 €	0 €
603	x	Variation des stocks	-10 732 558,18 €	1 213 286 €	-9 663 547,07 €	10 876 834 €
604	x	Achats d'études et prestations de services incorporés	0,00 €	0 €	0,00 €	0 €
605	x	Achats de matériel, équipements et travaux incorporés	0,00 €	0 €	0,00 €	0 €
606	x	Achats non stockés de matières et fournitures	44 195,57 €	52 000 €	55 187,09 €	-3 187 €
607	x	Achats de marchandises	0,00 €	0 €	0,00 €	0 €
608	x	Frais accessoires d'achat	0,00 €	0 €	0,00 €	0 €
609	x	Rabais, remises et ristournes obtenus sur achats	0,00 €	0 €	0,00 €	0 €
61		**Services extérieurs**	1 664 410,97 €	1 514 738 €	1 349 934,93 €	164 803 €
611	x	Sous-traitance générale	0,00 €	0 €	0,00 €	0 €
612	x	Redevances de crédit-bail	0,00 €	0 €	0,00 €	0 €
613	x	Locations	523 756,20 €	549 073 €	519 713,49 €	29 359 €
614	x	Charges locatives et de copropriété	200 806,74 €	183 000 €	188 052,56 €	-5 053 €
615	x	Travaux d'entretien et réparation	165 997,13 €	194 350 €	96 076,66 €	98 273 €
616	x	Assurances	305 696,94 €	249 913 €	230 884,81 €	19 028 €
617	x	Etudes et recherches	404 337,33 €	303 753 €	299 776,42 €	3 976 €
618	x	Documentation	33 816,53 €	34 650 €	13 430,99 €	21 219 €
62		**Autres services extérieurs**	477 452,91 €	1 072 016 €	430 958,84 €	641 058 €
621	x	Personnel extérieur à l'établissement	101 046,29 €	60 000 €	51 289,72 €	8 710 €
622	x	Rémunérations d'intermédiaires et honoraires	49 323,16 €	228 209 €	73 153,00 €	155 056 €
623	x	Publicité, publications, relations publiques	34 753,01 €	111 550 €	45 205,59 €	66 344 €
624	x	Transports de biens, d'usagers et transports collectifs du personnel	730,21 €	1 000 €	0,00 €	1 000 €
625	x	Déplacements, missions et réceptions	24 352,56 €	66 000 €	11 394,98 €	54 605 €
626	x	Frais postaux et frais de télécommunications	60 100,86 €	61 650 €	50 851,86 €	10 798 €
627	x	Services bancaires et assimilés	0,00 €	0 €	7,50 €	-8 €
628	x	Prestations extérieures	207 144,82 €	543 607 €	199 056,19 €	344 551 €
63		**Impôts taxes et versements assimilés**	289 474,14 €	337 795 €	331 841,97 €	5 953 €
631	x	Impôts, taxes et versements assimilés sur rémunérations (administration des impôts)	200 895,88 €	202 618 €	240 440,83 €	-37 823 €
632	x	Charges fiscales sur congés à payer	0,00 €	15 000 €	0,00 €	15 000 €
633	x	Impôts, taxes et versements assimilés sur rémunérations (autres organismes)	76 625,02 €	107 185 €	79 010,00 €	27 574 €
635	x	Autres impôts, taxes et versements assimilés (administration des impôts)	6,50 €	0 €	0,00 €	0 €
637	x	Autres impôts, taxes et versements assimilés (autres organismes)	11 736,74 €	12 992 €	11 790,34 €	1 202 €
64		**Charges de personnel**	4 469 146,33 €	4 861 137 €	4 675 989,72 €	151 541 €
641	x	Rémunérations du personnel	3 029 075,38 €	3 273 027 €	3 186 411,35 €	86 616 €
645	x	Charges de sécurité sociale et de prévoyance	1 140 172,25 €	1 270 398 €	1 208 999,61 €	61 398 €
645311	-	dont Cotisations patronales au CAS Pensions **	27 732,24 €	28 134 €	28 464,06 €	-330 €
646	x	Rémunérations droits (vacations, ...)	0,00 €	0 €	0,00 €	0 €
647	x	Autres charges sociales	154 124,34 €	161 607 €	158 907,08 €	2 900 €
648	x	Autres charges de personnel (aux tiers)	44 879,11 €	48 720 €	48 093,18 €	627 €
6482	x	Intéressement	100 895,25 €	107 185 €	73 558,52 €	-33 626 €
65		**Autres charges de gestion courante**	17 765 751,15 €	28 732 142 €	9 513 327,54 €	19 218 815 €
651	x	Redevances pour concessions, brevets, licences, procédés,	1 552,11 €	6 000 €	650,00 €	5 350 €
652	x	Contrôle financier	1 002,00 €	1 000 €	-661,50 €	1 662 €
653	x	Jetons de présence	0,00 €	0 €	0,00 €	0 €
654	x	Pertes sur créances irrécouvrables	0,00 €	0 €	0,00 €	0 €
655	x	Quote-part de résultat sur opérations faites en commun	0,00 €	0 €	0,00 €	0 €
656	x	Valeur comptable des éléments d'actifs cédés	284,41 €	0 €	1 401 837,89 €	-1 401 838 €
657	x	Charges spécifiques	17 716 608,50 €	28 468 447 €	7 830 426,32 €	20 638 021 €
658	x	Charges diverses de gestion courante	46 304,13 €	256 695 €	281 074,83 €	-24 380 €
66		**Charges financières**	0,00 €	0 €	0,00 €	0 €
68		**Dotations aux amortissements et provisions**	79 141 059,36 €	37 355 662 €	29 939 548,46 €	7 416 114 €
6811-12		Dotations aux amortissements	1 077 671,05 €	370 000 €	299 469,46 €	70 531 €
6815-17		Dotations aux provisions d'exploitation	78 063 388,31 €	36 985 662 €	29 640 079,00 €	7 345 583 €
686		Dotations aux amortissements et aux provisions financières	0,00 €	0 €	0,00 €	0 €
687		Dotations aux amortissements et aux provisions exceptionnelles	0,00 €	0 €	0,00 €	0 €
69		**Impots sur les bénéfices et assimilés**	0,00 €	0 €	0,00 €	0 €
695	x	Imposition forfaitaire annuelle	0,00 €	0 €	0,00 €	0 €
		Total des charges	157 224 962,65 €	137 219 580 €	85 276 902,49 €	51 909 051 €
		Excédent de trésorerie		1 753 216 €	10 286 765 €	-8 533 549 €
		Totaux égaux en produits et en charges				
		Total des charges "intégrées à la CAF" (a)	78 083 618,88 €	99 863 917 €	53 935 516,14 €	44 492 937
		Capacité d'autofinancement (b)=(a)-(C 775)*	42 031 546,72 €	10 640 431 €	33 236 514,83 €	-21 079 212 €

N°des comptes	Intégrés à la CAF	Intitulés des comptes de produits	Montants Exécuté 2019 (N-1)	Montants BR1 2020 (N)	Montants Exécuté 2020 (N)	Ecart BR1 20 - E20
70		**Ventes produits, prestations services, marchandises**	35 398 975,40 €	34 573 841 €	31 018 770,79 €	3 555 070 €
		Cessions brutes	54 917 049,76 €	51 604 050 €	44 488 966,00 €	9 080 723 €
		Allègement forfaitaire comptabilisé comptablement	19 517 026,39 €	20 624 050 €	14 086 196,97 €	5 537 861 €
701	x	Ventes de produits finis	34 954 774,37 €	34 125 642 €	30 402 799,03 €	3 722 843 €
702	x	Produits intermédiaires	0,00 €	0 €	0,00 €	0 €
703	x	Vente de produits résiduels	0,00 €	0 €	0,00 €	0 €
704	x	Travaux	0,00 €	0 €	0,00 €	0 €
705	x	Etudes	60 384,81 €	148 199 €	88 263,33 €	59 936 €
706	x	Prestats forfaitaires et prestations de service	34 136,76 €	0 €	161 217,92 €	-161 218 €
707	x	Ventes de marchandises	0,00 €	0 €	0,00 €	0 €
708	x	Produits des activités annexes	319 679,44 €	300 000 €	366 490,51 €	-66 491 €
709	x	Rabais, remises et ristournes accordés sur ventes	0,00 €	0 €	0,00 €	0 €
71		**Production stockée**	0,00 €	0 €	0,00 €	0 €
713	x	Variation des stocks	0,00 €	0 €	0,00 €	0 €
72		**Production immobilisée**	0,00 €	0 €	0,00 €	0 €
721	x	Production immobilisée - immobilisations incorporelles	0,00 €	0 €	0,00 €	0 €
722	x	Production immobilisée - immobilisations corporelles	0,00 €	0 €	0,00 €	0 €
73	x	**TSE**	66 470 391,00 €	47 043 605 €	47 820 697,00 €	-777 092 €
74		**Subvention d'exploitation**	18 133 100,94 €	28 868 447 €	8 276 909,32 €	20 591 938 €
741	x	Subventions - Participations ETAT	86 423,24 €	0 €	6 000,00 €	-6 000 €
742	x	Subventions - Participations REGION	0,00 €	0 €	0,00 €	0 €
743	x	Subventions - Participations EUROPE	0,00 €	0 €	0,00 €	0 €
744	x	Subventions - Participations COMMUNE	349 993,25 €	400 000 €	458 897,43 €	-58 897 €
74481	x	Participation EPF sur le bâtiment	0,00 €	7 937 721 €	0,00 €	7 937 721 €
74482	x	Participation EPF sur les travaux	17 696 684,45 €	20 530 727 €	7 811 612,09 €	12 719 115 €
74483	x	Participation EPF sur PPRGE	0,00 €	0 €	0,00 €	0 €
748	x	Subventions - Participations Autres	0,00 €	0 €	0,00 €	0 €
75		**Autres produits de gestion courante**	111 027,39 €	13 455 €	7 243,97 €	6
751	x	Redevances pour concessions, brevets, licences	0,00 €	0 €	0,00 €	0 €
752	x	Revenus des immeubles non affectés aux activités de l'établissement	0,00 €	0 €	0,00 €	0 €
756	x	Quote part de résultat sur opérations faites en commun	0,00 €	0 €	0,00 €	0 €
758	x	Produits des cessions d'éléments d'actif	600,00 €	0 €	0,00 €	0 €
757	x	Participation SRU	0,00 €	0 €	0,00 €	0 €
758	x	Produits divers de gestion courante	110 427,39 €	13 455 €	7 243,97 €	0 €
76		**Produits financiers**	2 270,87 €	5 000 €	48 809,69 €	43 810 €
768	x	Autres produits financiers	2 270,87 €	5 000 €	48 809,69 €	-43 810 €
78		**Reprises sur amortissements et provisions**	17 853 565,65 €	28 468 447 €	8 391 636,73 €	20 076 811 €
781		Reprises sur amortissements, dépréciations et provisions d'exploitation	17 853 565,65 €	28 468 447 €	8 391 636,73 €	20 076 811 €
7813		Dont Quote-part reprises au resultat subventionnelles	156 661,20 €	0 €	343 026,04 €	-343 026 €
786		Reprises sur dépréciations et provisions financières	0,00 €	0 €	0,00 €	0 €
787		Reprises sur dépréciations et provisions exceptionnelles	0,00 €	0 €	0,00 €	0 €
79		**Transferts de charges**	0,00 €	0 €	0,00 €	0 €
791	x	Transferts de charges d'exploitation	0,00 €	0 €	0,00 €	0 €
796	x	Transferts de charges financières	0,00 €	0 €	0,00 €	0 €
797	x	Transferts de charges exceptionnelles	0,00 €	0 €	0,00 €	0 €
		Total des produits	137 969 331,25 €	138 972 796 €	95 563 467,70 €	43 490 536 €
		Déficit de trésorerie	19 255 631,40 €			
		Totaux égaux en produits et en charges				
		Total des produits "intégrés à la CAF" (b)	120 115 165,60 €	110 504 348 €	87 172 030,97 €	23 413 725 €

Accusé de réception en préfecture
059-383330115-20210311-20210311_210001-DE
Reçu le 12/03/2021

Tableau de bord EPF NPDC

Date de vote du budget initial : [illegible]

Date de vote du dernier budget rectificatif : [illegible]

Date du vote du dernier compte financier : [illegible]

1 - Autorisations budgétaires et équilibre financier

1.1 - Effectifs

Données	Unité	CF2016	CF 2017	CF 2018	CF 2019	BR 2020	CF 2020	BI 2021
Autorisation d'emplois	ETPT	75,8	78,3	78,5	75,9	80,6	78,7	88,1
dont emplois sous plafond législatif	ETPT	0,0	0,0	0,0	0,0	0,0	0,0	0,0
dont emplois hors plafond législatif	ETPT	75,6	78,3	78,5	75,9	80,6	78,7	88,1
Schéma d'emplois	ETP	3,3	4,3	-3,5	-1,3	10,5	1,8	0,8

1.2 - Crédits

Données	Unité	CF2016	CF 2017	CF 2018	CF 2019	BR 2020	CF 2020	BI 2021
Total des AE	k€	96 826	83 803	77 394	81 479	70 840	52 663	99 003
Total des CP	k€	106 306	77 649	76 055	68 763	72 339	61 039	89 678
Total des recettes	k€	99 141	94 205	115 114	105 705	78 053	73 557	87 139
Solde budgétaire	k€	-7 165	16 556	39 059	36 942	5 714	12 518	-2 488

1.3 - Trésorerie

Données	Unité	CF2016	CF 2017	CF 2018	CF 2019	BR 2020	CF 2020	BI 2021
Niveau de trésorerie	k€	37 710	56 066	92 406	122 401	130 252	137 875	129 469
dont trésorerie fléchée	k€	-2 653	-278	-259	-428	0	-234	0
dont trésorerie non fléchée	k€	40 363	56 344	92 645	122 834	130 252	138 109	129 469

2 - Indicateurs

2.1 - Indicateurs d'analyse budgétaire

Données	Unité	CF2016	CF 2017	CF 2018	CF 2019	BR 2020	CF 2020	BI 2021
Dépenses de personnel (CP)	k€	4 847	5 081	5 065	5 021	5 429	5 113	6 149
Poids des dépenses de personnel / Dépenses totales hors investissements	%	4,6%	6,6%	6,8%	7,3%	7,5%	8,4%	6,9%
Poids des dépenses de personnel / (Dépenses totales hors investissements + recettes propres)	%	3,7%	5,1%	4,3%	4,7%	5,3%	6,0%	4,6%
Poids de l'Etalap et versés aux acteurs de l'EPF / Taxe Spéciale d'Equipement	%	10,4%	10,6%	11,2%	10,6%	17,3%	14,7%	21,2%
Coût moyen par ETPT	k€	64	65	64	66	67	65	70
Niveau des RAP	k€	33 947	26 356	29 659	42 371	49 872	33 996	50 337
Poids réel des RAP (RAP/Total CP hors personnel)	%	33,5%	36,1%	41,8%	66,1%	61,1%	60,8%	60,3%
Poids des CAP au sein des RAP (CAP/Total RAP)	%	44,2%	20,9%	12,2%	6,5%	14,5%	10,7%	11,9%
Recettes propres	k€	24 245	23 462	43 412	38 120	30 705	25 090	44 334
Poids des recettes propres / recettes totales	%	24,5%	24,9%	37,7%	36,1%	39,3%	34,1%	50,9%
Nombre de jours de fonctionnement /Trésorerie	jours réel	120 jours	245 jours	403 jours	454 jours	599 jours	717 jours	467 jours

2.2 - Ratio d'analyse financière

	Unité	CF2016	CF 2017	CF 2018	CF 2019	BR 2020	CF 2020	BI 2021
Résultat	k€	27 163	31 864	31 448	-19 294	1 753	10 287	-10 638
Capacité d'autofinancement	k€	40 853	52 065	46 843	42 032	10 643	33 227	-10 667
Niveau du fonds de roulement	k€	585 153	637 502	663 226	724 426	733 617	794 796	721 426

Accusé de réception en préfecture
059-383330115-20210311-20210311_210001-DE
Reçu le 12/03/2021

Compte financier 2020
(Annexes)

Etablissement Public Foncier
du Nord-Pas De Calais

Accusé de réception en préfecture
059-383330115-20210311-20210311_21001-DE
Reçu le 12/03/2021

SOMMAIRE - ANNEXES

Soldes Intermédiaires de Gestion	Page 1
Immobilisations et dotations aux amortissements	Page 2
Etat des stocks fonciers et de travaux par opération au 31/12/2020	Page 3
Etat annuel des dépreciations de stocks de l'exercice 2020	Page 22
Etat des allégements de prix accordés sur le foncier sur les cessions actées au 31/12/20	Page 36
Etat annuel des provisions pour risques et pour dépreciations sur les travaux au 31/12/20	Page 41
Evolution de la répartition des créances restant dues sur cessions foncières entre 2019 et 2020 en fonction de la date de signature des actes de cessions	Page 47
Travaux mandatés sur les PPI 2007-2014 et 2015-2019 au 31/12/20	Page 48
Relevé annuel de situation 2020 du fonds collectif d'indemnités de fin de carrière	Page 60

Accusé de réception en préfecture
059-383330115-20210311-20210311_21001-DE
Reçu le 12/03/2021

SOLDES INTERMEDIAIRES DE GESTION

	2020	2019	2018	2017	2016	2015
Cessions	30 402 799,03	34 954 774,37	46 339 294,25	28 638 389,83	16 086 469,01	27 740 481,51
Variations de stocks	9 663 547,07	10 732 558,18	-702 023,40	27 281 106,10	66 088 607,38	95 742 462,28
Prestations de services	249 481,25	124 521,59	298 225,95	208 632,47	79 372,27	96 318,48
Produits des activités annexes	366 490,51	319 679,44	120 282,28	318 422,42	231 000,00	365 325,74
Taxe Spéciale d'Equipement	47 820 697,00	66 470 391,00	70 216 925,00	70 532 510,00	74 268 806,00	80 210 366,00
Subventions sur opérations en prestations	0,00	0,00	0,00	0,00	0,00	727 964,66
Acquisitions	-48 643 681,01	-64 106 030,40	-64 333 603,15	-68 654 003,11	-90 126 997,72	-128 844 860,44
Achats	-55 187,09	-44 195,57	-54 822,88	-67 868,00	-85 377,86	-78 965,75
Opérations en prestations	0,00	0,00	0,00	0,00	0,00	-803,27
Services extérieurs	-1 349 934,93	-1 664 410,97	-1 442 867,67	-1 438 161,47	-1 605 648,16	-1 324 572,41
Autres services extérieurs	-299 023,77	-477 452,91	-351 010,21	-253 768,80	-280 619,98	-449 029,78
VALEUR AJOUTEE	**38 155 188,06**	**46 309 834,73**	**50 090 400,17**	**56 565 259,44**	**64 655 610,94**	**74 184 687,02**
Subventions de fonctionnement	8 276 509,52	18 133 100,94	18 424 817,87	12 310 408,96	7 672 993,63	4 939 564,27
Impôts et taxes	-463 777,04	-289 474,14	-343 344,82	-392 665,28	-352 837,85	-379 427,31
Charges de personnel	-4 602 411,20	-4 368 251,08	-4 582 481,58	-4 549 229,13	-4 354 608,06	-4 424 401,97
Intéressement des salariés	-73 558,52	-100 895,25	-98 286,47	-65 055,09	-104 208,58	-115 386,12
EXCEDENT BRUT D'EXPLOITATION	**41 291 950,82**	**59 684 315,20**	**63 491 105,17**	**63 868 718,90**	**67 516 950,08**	**74 205 035,89**
Autres produits	7 243,97	111 027,39	28 947,27	5 938,52	2 813,10	2 775,68
Dotations aux amortissements et provisions	-29 939 548,46	-79 141 059,36	-32 123 353,01	-31 900 890,30	-42 490 884,20	-32 354 542,71
Reprises sur provisions	8 391 636,73	17 853 565,65	16 728 750,31	11 789 990,27	8 800 620,27	3 398 580,03
Autres charges	-9 513 327,54	-17 765 751,15	-16 681 071,85	-11 828 148,81	-6 679 496,48	-3 542 297,98
RESULTAT D'EXPLOITATION	**10 237 955,52**	**-19 257 902,27**	**31 444 377,89**	**31 935 608,58**	**27 150 002,77**	**41 709 550,91**
Produits financiers	48 809,69	2 270,87	4 378,35	18 021,82	12 639,71	25 809,82
Charges financières	0,00	0,00	0,00	0,00	0,00	0,00
RESULTAT COURANT	**10 286 765,21**	**-19 255 631,40**	**31 448 756,24**	**31 953 630,40**	**27 162 642,48**	**41 735 360,73**
Produits exceptionnels	0,00	0,00	0,00	0,00	0,00	14 118,06
Charges exceptionnelles	0,00	0,00	0,00	0,00	0,00	-36 639,65
RESULTAT EXCEPTIONNEL	**0,00**	**0,00**	**0,00**	**0,00**	**0,00**	**-22 521,59**
Résultat courant (A)	10 286 765,21	-19 255 631,40	31 448 756,24	31 953 630,40	27 162 642,48	41 735 360,73
Résultat exceptionnel (B)	0,00	0,00	0,00	0,00	0,00	-22 521,59
RESULTAT NET (A)+(B)	**10 286 765,21**	**-19 255 631,40**	**31 448 756,24**	**31 953 630,40**	**27 162 642,48**	**41 712 839,14**

Accusé de réception en préfecture
059-383330115-20210311-20210311_21001-DE
Reçu le 12/03/2021

Immobilisations et dotations aux amortissements

POUR INFORMATION DE L'ORGANE DÉLIBÉRANT

Immobilisations et dotations aux amortissements

Description de l'immobilisation	Valeur brute (ou valeur d'acquisition)	Type d'amortissement pratiqué (1)	Dotations aux amortissements		Valeur nette au bilan de clôture (année n)
			Cumul des amortissements antérieurs (années 0 à n-1)	Dotation aux amortissements (année n)	
I - Immobilisations incorporelles	**4 273 928**		**4 075 162**	**66 338**	**132 429**
Etudes et recherches	*943 186*	*Linéaire sur 5 ans 20 % par an*	*854 589*	*26 701*	*61 897*
Logiciels informatiques	*3 330 742*	*Linéaire sur 3 ans 33,33 % par an*	*3 220 573*	*39 637*	*70 532*
II - Immobilisations corporelles	**2 195 028**		**1 156 831**	**233 132**	**805 065**
Agencement des locaux	*1 073 724*	*Linéaire sur 10 ans 10 % par an*	*665 374*	*106 731*	*301 619*
Matériel de transport	*318 713*	*Linéaire sur 5 ans 20 % par an*	*61 545*	*63 743*	*193 426*
Matériel de bureau	*46 408*	*Linéaire sur 5 ans 20 % par an*	*10 984*	*7 085*	*28 339*
Matériel informatique	*409 288*	*Linéaire sur 3 ans 33,33 % par an*	*207 861*	*17 718*	*183 709*
Autre matériel de bureau	*64 208*	*Linéaire sur 5 ans 20 % par an*	*17 986*	*11 493*	*34 728*
Mobilier de bureau	*271 250*	*Linéaire sur 10 ans 10 % par an*	*189 446*	*24 497*	*57 308*
Matériels divers	*11 436*	*Linéaire sur 5 ans 20 % par an*	*3 636*	*1 865*	*5 936*
III - Immobilisations financières	**2 083 003**				**2 083 003**

(1) Taux, durée et méthode validés par l'organe délibérant -Délibération 2011/51
(2) Se reporter à l'Instruction codificatrice n°98-075-M91 du 22 juin 1998 de la GGCP (page 230)

Accusé de réception en préfecture
059-383330115-20210311-20210311_210001-DE
Reçu le 12/03/2021

Stock au 311220

N°dossier	Commune	Opération	Cumul au 31/12/2020			
			601111 à 601119	Rémunération	Actualisation	Stock Brut Total
202	DOURGES	Delta 3	17 521,50	0,00	0,00	17 521,50
LS626	ESCAUDAIN	Cité du Maroc - Collège	14,72	0,00	0,00	14,72
LS753	BAILLEUL	Site Cabanon	716 885,13	1 215,82	0,00	718 100,95
RU334	OURGES	Les Courrils	234 013,36	19 892,32	0,00	253 905,68
RU323	FLINES LES RACHES	Rue du Moulin	55 250,34	0,00	0,00	55 250,34
RU401	LENS	Quartier de la Grande Residence	-668,00	0,00	0,00	-668,00
RU406	LILLERS	Ancienne scierie	249 164,13	2 926,57	0,00	252 090,70
TSA59-02	QUIEVRECHAIN	200 - 200A	23,12	0,00	0,00	23,12
TSA59-05	WALLERS	160	12,00	0,00	0,00	12,00
TSA59-11	SIN-LE-NOBLE	252	61 112,57	1 292,64	1,41	62 406,62
TSA59-12	ONNAING	201	13 768,56	0,00	0,00	13 768,56
TSA59-15	FLINES LES RACHES - MARCHIENNES	143A	366,28	0,00	0,00	366,28
TSA59-22	RAISMES, ESCAUTPONT	176 - 177 - 178	3 438,88	0,00	0,00	3 438,88
TSA59-23	RAISMES	174	6,05	0,00	0,00	6,05
TSA59-25	ESCAUDAIN - LOURCHES	170	198 230,74	7 341,67	3,35	205 575,76
TSA62-05	HERSIN COUPIGNY - SAINS-GOHELLE	55	13 332,86	228,32	0,97	13 562,15
TSA62-07	CALONNE RICOUART - MARLES LES MINES	22 - 4	88 652,92	1 905,53	8,62	90 567,07
TSA62-10	HARNES	93	3 432,27	161,04	0,87	3 594,18
TSA62-11	ANNAY - ESTEVELLES - PONT A VENDIN	248	63,13	1,73	0,05	64,91
TSA62-12	ESTEVELLES	98	1 365,89	0,00	0,00	1 365,89
TSA62-13	MAZINGARBE, NOYELLES LES VERMELLES	249	41 075,30	53,35	0,32	41 128,97
TSA62-14	BRUAY LA BUISSIERE - DIVION	10	11,48	0,00	0,00	11,48
TSA62-19	AUCHEL	246	-952,39	0,00	0,00	-952,39
TSA62-22	BRUAY LA BUISSIERE - DIVION	1 - 1A	13 968,19	1 742,62	8,63	15 719,44
TSA62-23	BARLIN - HERSIN COUPIGNY	39	6 254,75	92,01	0,27	6 347,03
TSA62-24	CALONNE RICOUART	15	18 728,82	641,52	5,13	19 375,47
TSA62-26	MAILLICOURT - MAISNIL LES RUITZ	2 - 3	9 377,83	599,92	4,61	9 982,36
TSA62-33	ANNEQUIN - SAILLY LABOURSE	47	94,25	0,00	0,00	94,25
TSA62-36	MEURCHIN	69A	49 217,39	542,67	0,11	49 760,17
TSA62-39	CAMBRIN - CUINCHY - VERMELLES	64	10 336,53	56,90	0,42	10 393,85
TSA62-40	COURRIERES - HARNES	99	18 740,97	537,10	4,85	19 282,92
TSA62-44	MAILLICOURT - RUITZ - HESDIGNEUL - BRUAY	229 - 25 - 26 - 9A	23 468,27	406,91	1,98	23 877,16
TSA62-46	MAZINGARBE, VERMELLES, GRENAY	49 - 58A	25 480,24	692,68	7,62	26 180,54
TSA62-49	LAVION - GIVENCHY EN GOHELLE	75	486,45	0,00	0,00	486,45
TSA62-53	LOZINGHEM - AUCHEL - MARLES LES MINES	13 - 14 - 23 - 8	2 238,00	0,00	0,00	2 238,00
07GP1068	ANNAY SOUS LENS	Sonoro	376 256,95	0,00	0,00	376 256,95
07GP1686	BREBIERES, CORBEHEM	Quarta suite	2 861 900,52	0,00	0,00	2 861 900,52
07GP1811	CALAIS	Rue des Salines	172 660,99	0,00	0,00	172 660,99
07GP886	DOURGES, OSTRICOURT	Extension plate forme	1 874,28	0,00	0,00	1 874,28
07GP890	FOURMIES	La Matière	15,00	0,00	0,00	15,00
07LS1053	LA SENTINELLE	Fosse ernest	252 228,32	0,00	0,00	252 228,32
07LS1054	LA SENTINELLE	Fosse de la vedette	1 112,57	0,00	0,00	1 112,57
07LS1061	ARRAS, SAINT-NICOLAS-LEZ-ARRAS	Bord de Scarpe	1 223,72	0,00	0,00	1 223,72
07LS1063	SAINT-NICOLAS-LEZ-ARRAS	Transports Mory	958 898,36	0,00	0,00	958 898,36
07LS1071	CRESPIN	Quartier du blanc Mineron	479 800,93	7 076,98	0,00	486 877,91
07LS1076	FOURMIES	Rue de Grenoble	118 518,39	0,00	0,00	118 518,39
07LS1082	BOESEGHEM	Centre Bourg	990,00	0,00	0,00	990,00
07LS1106	CARVIN	Bât Amora	548 315,50	14 371,13	1 245,40	563 932,03
07LS1108	GIVENCHY EN GOHELLE	Bois fossé et petit Gi	3 634,00	0,00	0,00	3 634,00
07LS1112	BLIRE AU BOIS	Centre village	12,00	0,00	0,00	12,00
07LS1145	TERRITOIRES LILLOIS	Bois d'annapes sur Madagascar	844 601,43	0,00	0,00	844 601,43
07LS1147	TERRITOIRES LILLOIS	62 rue de la justice	1 003 226,66	0,00	0,00	1 003 226,66

Accusé de réception en préfecture
059-383330115-20210311-20210311_21001-DE
Reçu le 12/03/2021

Stock au 311220

N° dossier	Commune	Opération	601111 à 601119	Cumul au 31/12/2020 Rémunération	Actualisation	Stock Brut Total
07L51150	TERRITOIRES DE LA LYS	DELOBELLE - Rue du Nord	1 610 191,86	0,00	0,00	1 610 191,86
07L51153	TERRITOIRES ROUBAISIEN	Clinique HOMEZ	979 793,52	0,00	0,00	979 793,52
07L51156	TERRITOIRES ROUBAISIEN	Ford Dugardin	12,00	0,00	0,00	12,00
07L51158	TERRITOIRES ROUBAISIEN	Site Mazagran	1 108 712,52	0,00	0,00	1 108 712,52
07L51159	ROUBAIX	Toyota - Boulevard des nations unies	589,48	0,00	0,00	589,48
07L51162	HALLUIN	Customage	3 135 085,91	0,00	0,00	3 135 085,91
07L51181	MARCQ EN BARŒUL	La Corne	887 818,15	0,00	0,00	887 818,15
07L51222	TERRITOIRES LILLOIS	65 rue Abelard	108 184,52	0,00	0,00	108 184,52
07L51224	TERRITOIRES LILLOIS	Rue Louis Bergot	207 758,40	0,00	0,00	207 758,40
07L51225	TERRITOIRES LILLOIS	Impasse DARCHE	114 424,57	0,00	0,00	114 424,57
07L51228	TERRITOIRES LILLOIS	Seneco	1 705 054,71	0,00	0,00	1 705 054,71
07L51229	TERRITOIRES ROUBAISIEN	Fonderie	314 742,13	0,00	0,00	314 742,13
07L51286	DUNKERQUE	Quartier de la gare	14 166,52	0,00	0,00	14 166,52
07L51288	GRAND FORT PHILIPPE	Entreprise mécanique	168 153,85	0,00	0,00	168 153,85
07L51326	FOURNES	Avenue Kennedy	307 333,17	0,00	0,00	307 333,17
07L51350	WIMEREUX	Le Ballon	24,00	0,00	0,00	24,00
07L51352	MORTAGNE DU NORD	Rue Henri Urbain	946,18	0,00	0,00	946,18
07L51481	BAUSIEUX	Ilot Défontaines sur Ecoles	304 117,34	0,00	0,00	304 117,34
07L51484	ÉCHINGEN	Le ruisseau de Belle Isle	325,00	0,00	0,00	325,00
07L51488	CARVIN	Rue de la peine	334 738,86	16 025,50	8 657,53	359 421,89
07L51521	HOUPLINES	Vandeshooven	1 039 877,35	0,00	0,00	1 039 877,35
07L51529	MARQUETTE-LEZ-LILLE, ST ANDRE LES LILLE	Bouverne 2, Grands moulins de Paris, Rhodia	30 022,20	0,00	0,00	30 022,20
07L51531	ROUBAIX	Site Masurel	70,47	0,00	0,00	70,47
07L51540	TETEGHEM	Secteur Degroote	1 046 185,60	0,00	0,00	1 046 185,60
07L51582	BONDUES	Centre ville	8 555,07	0,00	0,00	8 555,07
07L51671	LOUVROIL	Quartier du pot d'argent	42 754,05	0,00	0,00	42 754,05
07L51701	MONCHY LE PREUX	Rue du tilleul	242 027,89	0,00	0,00	242 027,89
07L51704	ROUVROY	Residence de la Mine	36 354,67	0,00	0,00	36 354,67
07L51721	BEAUMETZ-LES-LOGES	Site UNEAL	126 714,83	0,00	0,00	126 714,83
07L51722	FAMPOUX	Rue du Contre-Amiral Mottez	142 382,73	0,00	0,00	142 382,73
07L51728	HAULCHIN	Les Prés, suite	955,00	0,00	0,00	955,00
07L51751	NEUVILLE-SUR-ESCAUT	Rue Grossoletta, suite	536 816,39	0,00	0,00	536 816,39
07L51771	LIEVIN	Ilot Determez Lamendin	417 526,57	0,00	0,00	417 526,57
07L51773	NOYELLES-SOUS-LENS	Impasse Lheureux	2 889 308,32	49 408,29	34 452,41	2 973 168,02
07L51777	QUIÉVRECHAIN	Ilot Équipart	1 492 629,11	0,00	0,00	1 492 629,11
07L51801	COUDEKERQUE BRANCHE	TCA, suite	1 790 611,42	0,00	0,00	1 790 611,42
07L51803	DUNKERQUE	Quai des ameçalins	4 308 990,07	0,00	0,00	4 308 990,07
07L51808	GRAVELINES	Quartier Gare, Finalisation	1 835 500,13	0,00	0,00	1 835 500,13
07L51809	TETEGHEM	Rue neuve -suite	281 364,69	0,00	0,00	281 364,69
07L51810	CALAIS	Zone Coubertin	2 094 255,44	0,00	0,00	2 094 255,44
07L51812	LECLUSE	Brasserie Collignon	499 908,80	0,00	0,00	499 908,80
07L51821	NEUF BERQUIN	Centre Bourg -suite	734 922,57	0,00	0,00	734 922,57
07L51852	NORRENT-FONTES	Etablissement Guy Lecroy	242 269,47	0,00	0,00	242 269,47
07L51854	BACHY	Centre Bourg	230 480,74	0,00	0,00	230 480,74
07L51855	MONS EN PEVELE	Hameau du château d'eau	368 361,93	0,00	0,00	368 361,93
07L51859	GUINES	Rue du petit moulin	213 852,25	0,00	0,00	213 852,25
07L5805	ANGRES	Quartier des Camus	1 695,22	0,00	0,00	1 695,22
07L5813	SOMAIN	Terroir des 2 villes	2 175,40	0,00	0,00	2 175,40
07L5829	ROUBAIX	Site Motch, rue Nadaud	3 353 555,26	0,00	0,00	3 353 555,26
07L5863	BRUAY LA BUISSIERE	Accompagnement de l'ANRU	-641,63	0,00	0,00	-641,63
07L5876	WILLEMS	Site Caddy	300 342,02	0,00	0,00	300 342,02
07L5897	BAILLEUL	Avenue de la libération	555 735,89	0,00	0,00	555 735,89
07L5909	MONCHEAUX	Centre Bourg	37 510,01	0,00	0,00	37 510,01

Accusé de réception en préfecture
059-383330115-20210311-20210311_21001-DE
Reçu le 12/03/2021

Stock au 311220

			Cumul au 31/12/2020			
N°dossier	Commune	Opération	601111 à 601119	Réinsonnération	Actualisation	Stock Brut Total
07LS925	MESDIGNEUL LES BOULOGNE	Rue de la poste	730,00	0,00	0,00	730,00
07LS950	SAILLY-SUR-LA-LYS	Coeur de ville	12,00	0,00	0,00	12,00
07LS953	LEULINGHEN-BERNES	Les Marteaux	133 440,19	0,00	0,00	133 440,19
07RU1055	LA SENTINELLE	Friche Rue Jean Jaurès	856 979,54	24 445,51	8 371,16	889 796,21
07RU1057	SAINT-OMER	Friche SNCF	1,52	0,00	0,00	1,52
07RU1079	AUCHY LES HESDIN	Restructr d'équipes	100,00	0,00	0,00	100,00
07RU1081	GUINES	Centre ville	488,00	0,00	0,00	488,00
07RU1111	DENAIN, DOUCHY LES MINES, LOURCHES	Les pierres B.	526 478,69	0,00	0,00	526 478,69
07RU1119	LE QUESNOY	Site Colradec	41 099,95	0,00	0,00	41 099,95
07RU1169	TOURCOING	Site Cauliez Frères	-8,00	0,00	0,00	-8,00
07RU1170	MARNES LES NIMES	Rue Pasteur	502,83	0,00	0,00	502,83
07RU1177	ANOR	Centre ville	54 980,16	0,00	0,00	54 980,16
07RU1239	SAINT-OMER	Ilôt Banque de France	975 725,88	0,00	0,00	975 725,88
07RU1292	NEUVILLE ST REMY	Rue du pont rouge	950,00	0,00	0,00	950,00
07RU1303	ROELLECOURT	Le village	2 481,18	0,00	0,00	2 481,18
07RU1321	SERVINS	Centre village	66,00	0,00	0,00	66,00
07RU1322	DENAIN	Quartier Villars suite	8 645,68	370,14	631,04	9 646,86
07RU1325	LILLERS	Ecole Notre Dame	326 133,65	0,00	0,00	326 133,65
07RU1351	ARLEUX	Ancienne Brigueterie suite	7 873,97	86,11	0,00	7 960,08
07RU1354	WALLERS EN FAGNE	Centre Bourg suite	1 129,67	0,00	0,00	1 129,67
07RU1355	BERTINCOURT	Rue Poincaré	377 807,35	0,00	0,00	377 807,35
07RU1357	GODEWAERSVELDE	Rue de Boeschepe	189 096,21	0,00	0,00	189 096,21
07RU1359	CYSOING	Nouvel EMPAD	1 213 835,38	0,00	0,00	1 213 835,38
07RU1418	ORCHIES	Centre ville	884 907,96	0,00	0,00	884 907,96
07RU1420	ESQUELBECQ	Centre Village	500 775,17	0,00	0,00	500 775,17
07RU1447	SAINT-OMER	Gaz de France	1 097 093,94	0,00	0,00	1 097 093,94
07RU1449	FOURMIES	Les verrenes	305,49	0,00	0,00	305,49
07RU1453	ACHIET LE GRAND	Anciens Silos Uniéal	24,00	0,00	0,00	24,00
07RU1464	FELLERNES	Brasserie des 3 Cantons	8 971,33	0,00	0,00	8 971,33
07RU1482	ROUBAIX	Site Nord Eclair	29 435,64	0,00	0,00	29 435,64
07RU1485	ANNEQUIN	Coeur de ville	637 026,21	0,00	0,00	637 026,21
07RU1491	DENAIN	Fosse Mathilde	566 712,83	0,00	0,00	566 712,83
07RU1501	STEENVOORDE	Chemin des Cendres	6 685,20	0,00	0,00	6 685,20
07RU1562	MOULLE	Centre village	104 291,23	0,00	0,00	104 291,23
07RU1567	MARQUILLON	Centre village	7 440,77	0,00	0,00	7 440,77
07RU1568	GUINES	Avenue de la Libération	1 171,36	0,00	0,00	1 171,36
07RU1587	SAINT-MARTIN-BOULOGNE	Monastère de Maquetra	2 297,16	0,00	0,00	2 297,16
07RU1601	CARVIN	Axe commercial R.Plachet+R. Ulve	46 870,36	0,00	0,00	46 870,36
07RU1602	BILLY MONTIGNY	Quartier du vieux Billy	68 608,28	0,00	0,00	68 608,28
07RU1603	MERICOURT	Rue C.Desmoulins	14 190,69	0,00	0,00	14 190,69
07RU1605	ANZIN	Site Virly	552 617,07	0,00	0,00	552 617,07
07RU1607	FOURMIES	Rue du Maire Coppeaux	209 632,03	0,00	0,00	209 632,03
07RU1608	ISBERGUES	Rue Roger Salengro	700 102,35	0,00	0,00	700 102,35
07RU1609	SOCX	Faubourg de Cassel	-16,00	0,00	0,00	-16,00
07RU1611	TEMPLEUVE	Quartier de la gare suite	888,35	0,00	0,00	888,35
07RU1612	ST FOLQUIN	Centre bourg	191 893,37	0,00	0,00	191 893,37
07RU1621	SAINT-LAURENT-BLANGY	Val de Scarpe 2, suite	38 616,85	0,00	0,00	38 616,85
07RU1623	TOURCOING	Desurmot	215 437,31	0,00	0,00	215 437,31
07RU1633	HAUTMONT	Bords de sambre	1 150 304,06	0,00	0,00	1 150 304,06
07RU1634	HAUTMONT	Entrée de ville	788 628,96	0,00	0,00	788 628,96
07RU1662	BOURBOURG	Centre de ville	92 929,42	0,00	0,00	92 929,42
07RU1663	BOURBOURG	Château de Coussemaker	33,51	0,00	0,00	33,51

Accusé de réception en préfecture
059-383330115-20210311-20210311_21001-DE
Reçu le 12/03/2021

Stock au 311220

				Cumul au 31/12/2020		
N°dossier	Commune	Opération	601211 à 601219	Rémunération	Actualisation	Stock Brut Total
07RU1667	CAMBRAI	Site 1BN	5 950,00	0,00	0,00	5 950,00
07RU1668	DOURGES	Rue Roger Salengro	183 709,80	0,00	0,00	183 709,80
07RU1669	LIEVIN	Rue du chevalier de la Barre	593,22	0,00	0,00	593,22
07RU1670	LIEVIN	Rue du Docteur Buisson	541 608,71	0,00	0,00	541 608,71
07RU1682	LANDRECIES	Place Jean Jaurès	443 041,05	0,00	0,00	443 041,05
07RU1685	CLARQUES	Rue Haute	5,50	0,00	0,00	5,50
07RU1706	AULNOYE-AYMERIES	Rue Mirabeau	737 139,04	0,00	0,00	737 139,04
07RU1707	MAUBEUGE	Port Allant	3 886 082,56	0,00	0,00	3 886 082,56
07RU1710	CAUDRY	Ancien Hypermarché Leclerc	2 062 034,99	0,00	0,00	2 062 034,99
07RU1713	MARQUES	Site Rotier	254 813,81	0,00	0,00	254 813,81
07RU1723	CARVIN	Rue du Tilloy	305 661,77	0,00	0,00	305 661,77
07RU1725	LENS	Quartier des gares	1 419 573,41	74 031,89	7 331,16	1 495 936,46
07RU1730	ONNAING	Centre ville	845 571,22	0,00	0,00	845 571,22
07RU1731	ONNAING	Quartier de la gare	1 964 508,63	0,00	0,00	1 964 508,63
07RU1732	PROUVY	Papeterie Lagoda	95 978,92	0,00	0,00	95 978,92
07RU1737	BEUVRY LA FORET	Centre ville	372 269,86	0,00	0,00	372 269,86
07RU1738	LONGFOSSE	Site SA DESVINES	5,50	0,00	0,00	5,50
07RU1741	GRAVELINES	Port Vauban	13 146,97	0,00	0,00	13 146,97
07RU1742	BETHUNE	Pole Gare	2 779 491,86	32 074,36	9 049,60	2 820 615,82
07RU1743	BETHUNE	Rue de Lille	88 368,73	0,00	0,00	88 368,73
07RU1745	HENIN-BEAUMONT	Béraldi, suite	1 587 976,40	0,00	0,00	1 587 976,40
07RU1746	NOYELLES-GODAULT	Rés. J.Moussaron, suite	2 676 307,22	0,00	0,00	2 676 307,22
07RU1747	ROUVROY	rue Pasteur	149,92	0,00	0,00	149,92
07RU1749	FERRIERE LA GRANDE	Site Mikoux	638 317,16	6 401,03	774,71	645 492,90
07RU1750	DENAIN	Ilot Basly, suite	10 822 087,16	132 993,74	0,00	10 955 080,90
07RU1754	WAVRANS SUR L'AA	Centre bourg	237 130,75	0,00	0,00	237 130,75
07RU1757	AUCHY LES HESDIN	Ancienne filature	290 093,68	0,00	0,00	290 093,68
07RU1764	WATTIGNIES	Centre ville ancien	1 180 792,10	0,00	0,00	1 180 792,10
07RU1765	BRUAY LA BUISSIERE	Arc.clinique	-8,00	0,00	0,00	-8,00
07RU1770	LENS	Requalification du quartier Ven Pelt	2 686 883,96	0,00	0,00	2 686 883,96
07RU1774	MAUBEUGE	La Clouterie	3 507 793,09	0,00	0,00	3 507 793,09
07RU1775	DENAIN	Place Gambetta	1 674 513,87	0,00	0,00	1 674 513,87
07RU1781	SAINT-VENANT	Site Fabec	51 817,03	0,00	0,00	51 817,03
07RU1782	WANNEHAIN	Maison du terroir, suite	446 308,75	0,00	0,00	446 308,75
07RU1783	FRUGES	Centre ville, suite	358,21	0,00	0,00	358,21
07RU1802	DUNKERQUE	Place de l'Ile Jeantyl	46 335,12	0,00	0,00	46 335,12
07RU1805	DUNKERQUE, MALO, ROSENDAEL	Quartier de la gare	1 410 842,61	0,00	0,00	1 410 842,61
07RU1807	DUNKERQUE, SAINT-POL-SUR-MER	Quai Wilson	671 025,14	0,00	0,00	671 025,14
07RU1813	CARVIN	Rue de la gare	636 816,55	0,00	0,00	636 816,55
07RU1814	DOURGES, HENIN-BEAUMONT, NOYELLES-GODAULT	Site Sainte Henriette	876 702,19	0,00	0,00	876 702,19
07RU1820	ETAPLES SUR MER	Pôle d'échanges	311 642,88	0,00	0,00	311 642,88
07RU1825	THEROUANNE	Friche Ledoux et ses abords	16 954,39	0,00	0,00	16 954,39
07RU1826	MARQ-EN-BARŒUL	Sucrerie du Marquenterre	490 111,13	0,00	0,00	490 111,13
07RU1827	ROQUETOIRE	Ferme May	242,00	0,00	0,00	242,00
07RU1828	SAINT PYTHON	Site Sasa	890 504,17	0,00	0,00	890 504,17
07RU1841	FACHES THUMESNIL	Rue Roger Salengro	609 679,58	0,00	0,00	609 679,58
07RU1842	AUBY	Restruct centre ville	51 414,55	0,00	0,00	51 414,55
07RU1843	AULNOYE-AYMERIES	Gare et hôtel de ville	2 924 929,69	0,00	0,00	2 924 929,69
07RU1844	LOUVROIL, MAUBEUGE	Accompagnement de l'OPAH-RU	3 408 211,63	0,00	0,00	3 408 211,63
07RU1845	MARPENT	Quartier de la gare	880,83	0,00	0,00	880,83
07RU1846	MAUBEUGE	Abords de la RN49	831 479,97	0,00	0,00	831 479,97
07RU1849	ANZIN	Cour Laurent	529 818,09	0,00	0,00	529 818,09

Accusé de réception en préfecture
059-383330115-20210311-20210311_21001-DE
Reçu le 12/03/2021

Stock au 311220

				Cumul au 31/12/2020		
N°dossier	Commune	Opération	601111 à 601119	Rémunération	Actualisation	Stock Brut Total
07RU1853	CAUDRY	Centre ville	10 641,75	0,00	0,00	10 641,75
07RU1856	FLORINGHEM	Centre bourg	5,50	0,00	0,00	5,50
07RU1858	NOUVELLE-EGLISE	Centre bourg	135 063,16	0,00	0,00	135 063,16
07RU1862	DOUAI	Rue des Parthiaux	504 093,07	0,00	0,00	504 093,07
07RU1881	TILLOY LES MOFFLAINES	Centre équestre	360 237,14	0,00	0,00	360 237,14
07RU1901	HEM	Ancienne Imprimerie	4 759 798,63	0,00	0,00	4 759 798,63
07RU1903	RAINBEAUCOURT	Café-brasserie et ses abords	1 467 760,02	0,00	0,00	1 467 760,02
07RU1904	ASSEVENT	Rue Maurice Willot	44 583,79	0,00	0,00	44 583,79
07RU1905	HAM EN ARTOIS	Centre bourg	32 147,07	0,00	0,00	32 147,07
07RU1906	VILLERS EN CAUCHIES	Centre village	148 221,84	0,00	0,00	148 221,84
07RU1909	EVIN - MALMAISON	Requalification de la fosse 8	1 648 046,35	0,00	0,00	1 648 046,35
07RU1910	AIRAIN SAINT NAZAIRE	Ancien café	235 874,63	0,00	0,00	235 874,63
07RU1912	AVESNES LES AUBRY	Sites industriels rues Barbusse et Carnot	1 062 937,51	0,00	0,00	1 062 937,51
07RU1913	CLERQUES	Le Gué D'Audenfort	17 140,49	0,00	0,00	17 140,49
07RU781	BETTIGNIES	Site Douanier	2 311,00	0,00	0,00	2 311,00
07RU806	HARNES	Ilôt Dauthieu	250 403,94	0,00	0,00	250 403,94
07RU852	MERICOURT	Kergomard	136,94	0,00	0,00	136,94
07RU834	BOUSSOIS	Site Desures/Glaverbel	1 346 983,69	0,00	0,00	1 346 983,69
07RU842	BERGUES	Intra muros	941,00	0,00	0,00	941,00
07RU866	DUNKERQUE	Place de l'île Jeannyl	1,00	0,00	0,00	1,00
07RU871	FORT MARDYCK	Cie autocars & hôtel dru	20 281,32	0,00	0,00	20 281,32
07RU872	GRAVELINES	Grand Fort Philippe R.	329 134,68	0,00	0,00	329 134,68
07RU877	BRUAY LA BUISSIERE	Centre ville suite	3 343,55	0,00	0,00	3 343,55
07RU908	LECELLES	Quartier de la gare	1 735,08	0,00	0,00	1 735,08
07RU914	RAULENCOURT SAINTE OLLE	Friche industrielle Sibam	358,80	0,00	0,00	358,80
07RU921	AUCHEL	Centre ville (suite)	198 783,47	0,00	0,00	198 783,47
07RU942	LOOS EN GOHELLE	Abords du 11/19	24 525,40	0,00	0,00	24 525,40
07RU951	BREBIERES	Rue de la Chapelle	659 285,82	0,00	0,00	659 285,82
07RU953	SAINT-MARTIN-AU-LAERT	Maison du Marais	2 497,61	0,00	0,00	2 497,61
07RU995	BEUVRAGES	Ilôt centre ville	3 308 650,43	0,00	0,00	3 308 650,43
07TV1626	PONT SUR SAMBRE	Partegnies	17,00	0,00	0,00	17,00
07TV1726	MAZINGARBE	Foncier PPRT	1 282 782,09	0,00	0,00	1 282 782,09
07TV1727	VENDIN LE VIEIL	Ancien quai de déchargement	6 379,00	0,00	0,00	6 379,00
07TV1744	EQUIHEN-PLAGE	Les bords de la falaise	45,00	0,00	0,00	45,00
07TV1748	WINGLES	Foncier du PPRT - Site Synvolution	881 056,31	0,00	0,00	881 056,31
07TV1756	BAINGHEN	Renaturation terrains de loisirs	478 273,32	0,00	0,00	478 273,32
07TV1761	TOG RIEX WOS	Ancienne ligne ferroviaire	795 236,72	0,00	0,00	795 236,72
07TV1776	THIANT	Foncier du PPRT - Sites EPV et Antargaz	705 177,00	0,00	0,00	705 177,00
07TV1784	SMAGEA	Foncier zones expansion crues suite	521 610,09	0,00	0,00	521 610,09
07TV1818	BUSIGNY	Ancienne sablière	380 080,34	0,00	0,00	380 080,34
07TV1823	NIEPPE	Les bords de Lys	640 906,48	26 807,83	0,00	667 714,31
07TV1847	ROUSIES	Ancienne faïencerie	2 205,51	0,00	0,00	2 205,51
07TV1851	ISQUES	Friche Bultel et Saison	30 431,38	0,00	0,00	30 431,38
07TV804	CARVIN, HENIN-BEAUMONT	Le FA autour Métaleurop	6 188,55	0,00	0,00	6 188,55
15BIO1070	BLENDECQUES	Friche Tavernier	16 973,00	0,00	0,00	16 973,00
15BIO1110	FERRIERE LA GRANDE	Site Uranie International	885 884,73	0,00	0,00	885 884,73
15BIO1463	CONDETTE	Les bas champs	1 143 411,39	146,97	0,00	1 143 558,36
15BIO1631	VILLERS-SIRE-NICOLE	Site Dametz	104 983,75	0,00	0,00	104 983,75
15BIO1946	HOUTKERQUE	Ferme en centre bourg	271 348,00	0,00	0,00	271 348,00
15BIO1969	PERNES	Ancien moulin de la Ferté	280 627,52	0,00	0,00	280 627,52
15BIO1992	FEUCHY	PPRT du site CECA	1 385 201,54	0,00	0,00	1 385 201,54
15BIO2007	SAINT-LAURENT-BLANGY	Site Meryl Fiber	1 570 564,47	0,00	0,00	1 570 564,47

Accusé de réception en préfecture
059-383330115-20210311-20210311_21001-DE
Reçu le 12/03/2021

Stock au 31*220

N°dossier	Commune	Opération	Cumul au 31/12/2020			
			601111 + 601119	Rémunération	Actualisation	Stock Brut Total
15BIO2008	BAIVES, WALLERS EN FAGNE	Monts de Baives	146 236,27	0,00	0,00	146 236,27
15BIO2016	SIRVILLE	Rue de Frévent	1 880,00	0,00	0,00	1 880,00
15BIO2037	ESCAUTPONT	Trame verte et bleue, Vieil Escaut	340 162,96	0,00	0,00	340 162,96
15BIO2060	DUNKERQUE, MARDYCK, SAINT-POL-SUR-MER	Foncier du PPRT de la zone industrialo-portuaire de Dunkerque	3 020 175,41	0,00	0,00	3 020 175,41
15BIO2063	DOUAIN	Protection de la ressource en eau	203 703,98	0,00	0,00	203 703,98
15BIO2076	VILLERS PLOUICH	Trame verte en centre bourg	21 550,83	0,00	0,00	21 550,83
15BIO2086	VILLENEUVE D'ASCQ	Branche de croix	467 744,83	0,00	0,00	467 744,83
15BIO2093	HAMÉL	La Sablière	498 427,36	0,00	0,00	498 427,36
15BIO2101	IZEL LES HAMEAU	La Cantarine	76 883,25	0,00	0,00	76 883,25
15BIO2103	WANDIGNIES-HAMAGE	Site Alty	16 974,96	0,00	0,00	16 974,96
15BIO2110	STEENVOORDE	Ancienne maison de retraite	944 826,19	0,00	0,00	944 826,19
15BIO2138	DON SAINGHIN EN WEPPES	Secteur de la blanchisserie Blangy	489 381,32	0,00	0,00	489 381,32
15BIO2141	FERIN	Abords de la Sensée	193 394,51	0,00	0,00	193 394,51
15BIO2157	CANTIN	Abords du lac de Celisin	406 685,39	0,00	0,00	406 685,39
15BIO2160	STEENVOORDE	Le Boerenhoel	15,00	0,00	0,00	15,00
15BIO2171	ESTAIRES	Extension du parc Watene	31 485,06	0,00	0,00	31 485,06
15BIO2173	FOURMIES	Quartier Dury	295 743,46	0,00	0,00	295 743,46
15BIO2174	BREMIES	Ancienne Crésaumière	52 444,06	0,00	0,00	51 444,06
15BIO2187	BONNINGUES-LES-ARDRES	Préservation du coteau calcaire	21 359,27	0,00	0,00	21 358,27
15BIO2208	ARLEUX	Habitation, rue de la Chaussée	121 057,82	0,00	0,00	121 057,82
15BIO2211	BILLY-BERCLAU	Nitrochimie	3 068 384,91	0,00	0,00	3 068 384,91
15BIO2219	LE PORTEL	Cap d'Alprech	537 151,38	0,00	0,00	537 151,38
15BIO2228	LEDINGHEM	Ancienne ostréiculture	15 259,00	0,00	0,00	15 259,00
15BIO2230	CORBEHEM, COURCHELETTES	Site BP	69 012,00	0,00	0,00	69 012,00
15BIO2235	BRUAY LA BUISSIÈRE	Cavalier du n°5, rue des Festeux	776 802,52	0,00	0,00	776 802,52
15BIO02295	BONNINGUES-LES-ARDRES	Prairie, moosée du Moulin	16 208,31	0,00	0,00	16 208,31
15BIO992	HALLINES	Château Dambricourt	99 890,18	0,00	0,00	99 890,18
15GRU1071	QUIEVRECHAIN	Quartier St Martin	12,00	0,00	0,00	12,00
15GRU1107	LEFOREST	Centre ville	353 648,29	0,00	0,00	353 648,29
15GRU1152	ROUBAIX	Carrosserie FCV, 33 rue de Constantine	561 582,65	0,00	0,00	561 582,65
15GRU1155	ROUBAIX	Ecc Platt, Boulevard de Lyon	826 680,15	0,00	0,00	826 680,15
15GRU1172	CALAIS	Hôpital Nancon	1 516 618,86	0,00	0,00	1 516 618,86
15GRU1175	AULNOYE-AYMERIES	Rue Jean Carrelas	1 448 604,67	0,00	0,00	1 448 604,67
15GRU1176	ACQ	Centre Bourg	397 457,10	0,00	0,00	397 457,10
15GRU1238	SAINT-AMAND-LES-EAUX	Quartier de la gare	2 539 008,36	0,00	0,00	2 539 008,36
15GRU1296	MARLY	La Rhônelle - centre ville	1 416 400,78	0,00	0,00	1 416 400,78
15GRU1336	MASNY	Nord Tram	970 723,78	0,00	0,00	970 723,78
15GRU1410	JEUMONT, MAIRPONT	Quartier de la gare	773 565,30	0,00	0,00	773 565,30
15GRU1451	MESDIN	Hors les murs	872 426,02	0,00	0,00	872 426,02
15GRU1490	NOYELLES-SOUS-LENS	Centre ville	429 560,45	0,00	0,00	429 560,45
15GRU1498	BEAUVOIS EN CAMBRESIS	Rue de l'Industrie	435 824,88	0,00	0,00	435 824,88
15GRU1606	QUIEVRECHAIN	Cronte Voye	347 576,81	0,00	0,00	347 576,81
15GRU1724	HENIN-BEAUMONT	Site Mecastartip International	2 132 952,09	0,00	0,00	2 132 952,09
15GRU1967	WANDIGNIES-HAMAGE	Centre bourg	165 634,61	0,00	0,00	165 634,61
15GRU1985	HAZEBROUCK	Les abords de l'abattoir	1 935 595,06	0,00	0,00	1 935 595,06
15GRU1986	HAZEBROUCK	Pôle gare	407 491,41	0,00	0,00	407 491,41
15GRU1987	HAZEBROUCK	Silos agricoles	341 145,06	0,00	0,00	341 145,06
15GRU1998	BAPAUME	Ancienne caserne	409 458,20	0,00	0,00	409 458,20
15GRU2004	LUMBRES	Ancien Hypermarché	720 741,54	0,00	0,00	720 741,54
15GRU2010	SAINTE CATHERINE	Ancienne clinique	457,29	0,00	0,00	457,29
15GRU2018	MASNIERES	Les verreries	24 051,45	0,00	0,00	24 051,45
15GRU2029	FERRIERE LA GRANDE	Opérations de renouvellement urbain	93 271,91	0,00	0,00	93 271,91
15GRU2030	FRESNES-SUR-ESCAUT	Forges de Fresnes	3,25	0,00	0,00	3,25

Accusé de réception en préfecture
059-383330115-20210311-20210311_21001-DE
Reçu le 12/03/2021

Stock au 311220

			Cumul au 31/12/2020			
N°dossier	Commune	Opération	601111 à 601119	Rémunération	Actualisation	Stock Brut Total
15GRU2053	BOUSBECQUE	Site Beaulieu	3 369 525,31	0,00	0,00	3 369 525,31
15GRU2064	FRESNES	Centre village	320,00	0,00	0,00	320,00
15GRU2077	FOURFELIN-RICAMETZ	Ferme des 3 craves	27,00	0,00	0,00	27,00
15GRU2078	ANSTAING	Damaffor	1 010 247,82	0,00	0,00	1 010 247,82
15GRU2080	SAINT-SAULVE	Centre ville ancien	1 660 991,28	0,00	0,00	1 660 991,28
15GRU2084	FRETIN, PERONNE EN MELANTOIS	Etablissement Rocq	1 143 448,72	0,00	0,00	1 143 448,72
15GRU2088	ARRAS	Site Diderot	1 311 001,61	0,00	0,00	1 311 001,61
15GRU2094	MAUBEUGE	Abords de la place Vauban	28 747,96	0,00	0,00	28 747,96
15GRU2097	SAINT-OMER	Quai du commerce et quai des Salines	818 055,62	0,00	0,00	818 055,62
15GRU2107	WAHAGNIES	Etablissement Coquart	3,86	0,00	0,00	3,86
15GRU2117	ARMENTIERES	Site Detrie	5 129,30	0,00	0,00	5 129,30
15GRU2132	ESCAUTPONT	Cité ouvrière	804 070,87	0,00	0,00	804 070,87
15GRU2142	FERIN	Restructuration du Centre bourg	97 161,15	0,00	0,00	97 161,15
15GRU2144	ESCAUDAIN	Cité Schneider	86 391,56	0,00	0,00	86 391,56
15GRU2153	CYSOING	Centre ville	812,00	0,00	0,00	812,00
15GRU2155	DOUDEAUVILLE	Restructuration du centre-bourg	88 799,37	0,00	0,00	88 799,37
15GRU2158	DOUAI	Site Vauban	291 615,53	0,00	0,00	291 615,53
15GRU2176	LE QUESNOY	Quartier de la gare	410 564,33	0,00	0,00	410 564,33
15GRU2178	DOUVRIN	Site Netto	490 471,13	0,00	0,00	490 471,13
15GRU2179	COURCELLES LES LENS	Ferme en centre ville	309 804,92	0,00	0,00	309 804,92
15GRU2192	ANZIN	NPNRU, Bleuse Borne, cour Dubois Jovart	629 814,05	0,00	0,00	629 814,05
15GRU2193	ANZIN	NPNRU Bleuse Borne, Cour Lefebvre	218 576,08	0,00	0,00	218 576,08
15GRU2194	ANZIN	NPNRU Bleuse Borne, secteur commercial	1 654 184,59	0,00	0,00	1 654 184,59
15GRU2195	MARLY	NPNRU, la Briquette	365 167,33	0,00	0,00	365 167,33
15GRU2196	VALENCIENNES	NPNRU, Chasse royale, avenue de Dessin	337 689,15	0,00	0,00	337 689,15
15GRU2197	VALENCIENNES	NPNRU, Faubourg de Lille, cours Defaux et Lefleur	206 090,02	0,00	0,00	206 090,02
15GRU2198	VALENCIENNES	NPNRU, Faubourg de Lille, petit coron Monoyer	96 283,88	0,00	0,00	96 283,88
15GRU2199	BRUAY-SUR-L'ESCAUT	Place des Farineau	740 958,12	0,00	0,00	740 958,12
15GRU2206	WATTIGNIES	Centre ville rue Clémenceau	2 263,78	0,00	0,00	2 263,78
15GRU2214	LIGNY EN CAMBRESIS	Centre bourg	36 979,31	0,00	0,00	36 979,31
15GRU2220	SOMAIN	Ecoles privées Sainte-Anne	687 548,27	0,00	0,00	687 548,27
15GRU2234	AMOR	Les suite de la Verrerie Blanche	199 951,25	0,00	0,00	199 951,25
15GRUP2246	LANDRECIES	Couvent des Carmes	30 986,94	0,00	0,00	30 986,94
15GRUP2260	MAGNICOURT EN COMTE	Hangar, rue du château de la Motte	66 727,75	0,00	0,00	66 727,75
15GRU02261	MAUBEUGE	Ancien bâtiment de la banque de France	426 919,21	0,00	0,00	426 919,21
15GRU02266	DOUAI	Secteur Gare	1 037 576,38	0,00	0,00	1 037 576,38
15GRU2270	SOMAIN	Chappelle Sainte Barbe	298,00	0,00	0,00	298,00
15GRU2284	BURBURE	Rue du Vaudieu centre bourg	297 553,33	0,00	0,00	297 553,33
15GRU2292	TOURCOING	Cinéma ABC, rue nationale	451 957,66	0,00	0,00	451 957,66
15GRU02294	FOURMIES	Ilôt d'habitations, rue de la Sans-Pareille	2,94	0,00	0,00	2,94
15GRUP2298	ANNOEULLIN	Coeur d'ilôt, rues de Touraine et du 8 mai 1945	422 617,66	0,00	0,00	422 617,66
15GRU2305	LOOS	Bâtiments industriels, rue Danton	12 606,92	0,00	0,00	12 606,92
15GRU02314	ROUBAIX	Banque de France, Place de la Liberté	1 957 064,69	0,00	0,00	1 957 064,69
15HAB1045	SAINT-MARTIN-BOULOGNE	Quartier Brécquerecque sud	2 328 105,43	43 177,31	42 716,04	2 213 998,78
15HAB1046	BUGNICOURT	Bergerie centre bourg	99 075,55	0,00	0,00	99 075,55
15HAB1051	HARNES	Centre ville ancien	684 890,33	0,00	0,00	684 890,33
15HAB1101	BETHUNE	La Piernette	1 424 795,95	0,00	0,00	1 424 795,95
15HAB1104	CALAIS	Rue des 4 coins	1 857 145,50	0,00	0,00	1 857 145,50
15HAB1167	TOURCOING	Clisch, 61 rue Jeanne d'Arc	667 722,45	0,00	0,00	667 722,45
15HAB1221	LILLE	Fives - Boris Vian (Projet de rénovation urbaine des quartiers anciens)	2 809 424,02	0,00	0,00	2 809 424,02
15HAB1227	QUESNOY SUR DEULE	Ange gardien, site Van Robaeys	5 741 553,85	0,00	0,00	5 741 553,85
15HAB1252	HERSIN COUPIGNY	Rue Jean Jaurès	96 855,04	0,00	0,00	96 855,04
15HAB1260	WAGNONNIES	Ancienne filature	583 171,70	0,00	0,00	583 171,70

Accusé de réception en préfecture
059-383330115-20210311-20210311_21001-DE
Reçu le 12/03/2021

Stock au 311220

			Cumul au 31/12/2020			
N°dossier	Commune	Opération	601111 à 601119	Remunération	Acquisition	Stock Brut Total
15HAB1261	LILLE	Fives - Lys (Projet de renovation urbaine des quartiers anciens)	3 504 335,63	0,00	0,00	3 504 335,63
15HAB1262	LILLE Vanhoenacker	Lille projet rénovation	1 605 725,36	0,00	0,00	1 605 725,36
15HAB1263	LILLE	Wanlanton (Projet de rénovation urbaine des quartiers anciens)	761 740,49	0,00	0,00	761 740,49
15HAB1264	LILLE	Wazemmes - Lefergues (Projet de renovation urbaine des quartiers anciens)	1 726 112,64	0,00	0,00	1 726 112,64
15HAB1283	DUNKERQUE	Ancienne imprimerie Landers	394 439,22	0,00	0,00	394 439,22
15HAB1341	SAINT-LAURENT-BLANGY	Parc urbain de la Brayelle	3 191 190,91	0,00	0,00	3 191 190,91
15HAB1403	BOULOGNE SUR MER	Quartier de la gare, secteur Nord	1 197 001,29	0,00	0,00	1 197 001,29
15HAB1405	DOUAI	Site Sadchar	451 880,77	0,00	0,00	451 880,77
15HAB1406	FLERS EN ESCREBIEUX	Accompagnement de l'OPAH-RU-DD	572 007,63	0,00	0,00	572 007,63
15HAB1411	LOUVROIL, MAUBEUGE	Accompagnement de l'OPAH	9 393 223,42	0,00	0,00	9 393 223,42
15HAB1414	VALENCIENNES	Impasse Badin Impasse des Sarrazins	1 702 574,56	0,00	0,00	1 702 574,56
15HAB1415	VALENCIENNES	Rue du Quesnoy / Rue de Beaumont	1 182 239,55	0,00	0,00	1 182 239,55
15HAB1416	CAUDRY	Rue Gustave Dolory	1 027 278,86	0,00	0,00	1 027 278,86
15HAB1441	ROUBAIX	Cambrance élargi	2 189 716,74	0,00	0,00	2 189 716,74
15HAB1442	ROUBAIX	GTI Sedifac	3 884 866,73	0,00	0,00	3 884 866,73
15HAB1448	ANNEZIN	Ilot Liberte	401 312,42	0,00	0,00	401 312,42
15HAB1452	ORCHIES	Rue Léon Bodin	434 436,64	0,00	0,00	434 436,64
15HAB1486	ESCAUDOEUVRE	Rue du 11 novembre	175 756,37	0,00	0,00	175 756,37
15HAB1487	RACHES	Club des marques	781 113,53	0,00	0,00	781 113,53
15HAB1492	ANZIN	Cour Daubresse, suite	6 736 940,29	0,00	0,00	6 736 940,29
15HAB1493	ANZIN	Cour Duterne et de la Fosse, suite	2 112 962,76	0,00	0,00	2 112 962,76
15HAB1495	CONDE-SUR-L'ESCAUT	PNRQAD, Quai du Petit Rempart	1 920 531,03	1,44	0,00	1 920 532,47
15HAB1496	CONDE-SUR-L'ESCAUT	PNRQAD, Maternité place Rombaut	2 433 038,81	0,00	0,00	2 433 038,81
15HAB1524	ARMENTIERES, HOUPLINES	PNRQAD, quartier de la route d'Houplines-Octroi	7 508 765,15	0,00	0,00	7 508 765,15
15HAB1525	LILLE	PNRQAD, quartier Simons	7 658 226,26	0,00	0,00	7 658 226,26
15HAB1526	ROUBAIX	PNRQAD, quartier du Pile	12 975 554,28	0,00	0,00	12 975 554,28
15HAB1527	TOURCOING	PNRQAD, quartier Bayard	4 533 992,40	0,00	0,00	4 533 992,40
15HAB1528	WATTRELOS	PNRQAD, quartier Crétinier	4 425 064,87	0,00	0,00	4 425 064,87
15HAB1532	SALOME	Friche Casino	420 094,15	0,00	0,00	420 094,15
15HAB1533	TOURCOING	Flopo	1 400 741,35	0,00	0,00	1 400 741,35
15HAB1535	ARMBOUTS CAPPEL	Grand Millebrugghe quai de la Colme	2 977 691,76	0,00	0,00	2 977 691,76
15HAB1541	FRESNES-SUR-ESCAUT	PNRQAD, Ilots du Rivage, de l'Escaut et Bancel	2 100 361,36	0,00	0,00	2 100 361,36
15HAB1561	VIEUX-CONDE	PNRQAD, ilôts Gambetta, Dervaux et entrée Belurier	3 578 455,86	2 327,45	0,00	3 580 783,31
15HAB1565	VILLERS-OUTREAUX	Cœur de ville	295 078,88	0,00	0,00	295 078,88
15HAB1566	GOUDEWAERSVELDE	Place vertre	1 473 352,60	0,00	0,00	1 473 352,60
15HAB1585	WATTRELOS	Tissage St Liévin, suite	935 902,04	0,00	0,00	935 902,04
15HAB1664	HALLUIN	Front de lys, secteur est	3 162 125,02	0,00	0,00	3 162 125,02
15HAB1665	HOUPLINES	Site de l'Octroi	5 714 547,30	0,00	0,00	5 714 547,30
15HAB1706	JEUMONT	Centre ville, suite	3 597 372,54	0,00	0,00	3 597 372,54
15HAB1729	ARQUES	ZAC du centre ville, suite	10 012 668,31	0,00	0,00	10 012 668,31
15HAB1769	FURES LES RACHES	Rue du 11 novembre, suite	126,00	0,00	0,00	126,00
15HAB1804	DUNKERQUE, MALO, ROSENDAEL	Etablissement Calon, suite	459 585,35	0,00	0,00	459 585,35
15HAB1836	HERGNIES	Centres-bourgs ruraux, cœur de ville	10 226,24	0,00	0,00	10 226,24
15HAB1917	ODOMEZ	Site Saunord	307 830,12	0,00	0,00	307 830,12
15HAB1963	ONNAING	Rue Scouflaire	1 108 260,32	0,00	0,00	1 108 260,32
15HAB1964	QUIEVRECHAIN	Cour de Bourgogne élargie	1 274 703,66	0,00	0,00	1 274 703,66
15HAB1965	COVECQUES	Friche agricole	81 505,00	0,00	0,00	81 505,00
15HAB1971	BOUVIGNIES	Futur beguinage	194 509,86	0,00	0,00	194 509,86
15HAB1973	LILLE	Recyclage immobilier en diffus	3 552 744,60	0,00	0,00	3 552 744,60
15HAB1974	SECLIN	Site Lincruste	137 427,72	0,00	0,00	137 427,72
15HAB1975	DUNKERQUE, SAINT-POL-SUR-MER	Cité des cheminées, suite	2 171 906,90	0,00	0,00	2 171 906,90
15HAB1983	HAZEBROUCK	Ancienne jardinerie	6,50	0,00	0,00	6,50
15HAB1991	ACHICOURT	Zone de la Tourelle	3 919 267,14	0,00	0,00	3 919 267,14

Accusé de réception en préfecture
059-383330115-20210311-20210311_210015-DE
Reçu le 12/03/2021

Stock au 311220

				Cumul au 31/12/2020		
N°dossier	Commune	Opération	601111 à 601119	Rémunération	Actualisation	Stock Brut Total
15HAB1995	TETEGHEM	Route du Chapeau Rouge	871 275,29	0,00	0,00	871 275,29
15HAB1999	BEVILLERS	Ancienne ferme rue de Quievy	203 387,88	0,00	0,00	203 387,88
15HAB2000	HOUTKERQUE	Coeur de village	286 283,71	0,00	0,00	286 283,71
15HAB2003	RANG-DU-FLIERS	Centre ville	27,00	0,00	0,00	27,00
15HAB2005	FEUCHY	Rue d'Athies	208 147,41	0,00	0,00	208 147,41
15HAB2013	ANVIN	Abords de l'église	167 872,87	0,00	0,00	167 872,87
15HAB2019	RUMAINGHEM	Ancien commerce rue Saint Antoine	73 599,16	0,00	0,00	73 599,16
15HAB2024	PALUEL	Rue d'En Haut	78,08	0,00	0,00	78,08
15HAB2034	LILLE HELLEMMES	Site Brunel	123,02	0,00	0,00	123,02
15HAB2049	ANOR	Rue de Trélon	101 932,60	0,00	0,00	101 932,60
15HAB2052	LILLE	Site Transpole - EDF	5 191 865,71	0,00	0,00	5 191 865,71
15HAB2054	MOUVAUX	Carbonisage	2 704 832,89	0,00	0,00	2 704 832,89
15HAB2055	MOUVAUX, TOURCOING	Rue Jean Bart	881 349,63	0,00	0,00	881 349,63
15HAB2057	TOURCOING	Ancienne chaudronnerie, rue du bus	388 862,68	0,00	0,00	388 862,68
15HAB2062	DROCOURT	Franges du parc des Iles	797 890,95	0,00	0,00	797 890,95
15HAB2065	MARCOING	Place du général de Gaulle	1 800,25	0,00	0,00	1 800,25
15HAB2068	LIEVIN	Les abors du pôle d'excellence sportif	943 220,40	0,00	0,00	943 220,40
15HAB2081	BARLEUX	Ferme du jardin, rue du cerore	585 120,64	0,00	0,00	585 120,64
15HAB2083	FACHES THUMESNIL	Ilôt Guemmapréz	1 648 616,84	0,00	0,00	1 648 616,84
15HAB2090	SAINT LEONARD	Avenue du docteur Corquelon	877 221,46	0,00	0,00	877 221,46
15HAB2102	VRED	Centre bourg	148 932,20	0,00	0,00	148 932,20
15HAB2105	QUESQUES	Ancienne salaison	309 416,18	0,00	0,00	309 416,18
15HAB2109	MAING	Corps de ferme, rue Victor Hugo	494 380,00	0,00	0,00	494 380,00
15HAB2114	ALQUINES	Centre-bourg	461 263,11	0,00	0,00	461 263,11
15HAB2120	HOUPLINES	Site Rachu	587 630,13	0,00	0,00	587 630,13
15HAB2124	LILLE	Jaurès-Trévise	3 151 824,76	0,00	0,00	3 151 824,76
15HAB2126	LILLE	Rue Simons	395 991,16	0,00	0,00	395 991,16
15HAB2127	LILLE HELLEMMES	Quebecor H2O	10 593 939,95	0,00	0,00	10 593 939,95
15HAB2128	LE CATEAU CAMBRESIS	Ancien commerce rue Charles Seyroux	463 845,78	0,00	0,00	463 845,78
15HAB2129	LE CATEAU CAMBRESIS	Habitat dégradé rue Louise Michel	65 792,53	0,00	0,00	65 792,53
15HAB2136	LEERS, ROUBAIX	Site rue du Carlhem	832 979,40	0,00	0,00	832 979,40
15HAB2146	RAISMES	Ancienne fonderie, rue Jean Jaurès	209 819,65	0,00	0,00	209 819,65
15HAB2148	TOURNEHEM SUR LA HEM	Rue du vieux château	376 596,70	0,00	0,00	376 596,70
15HAB2154	CAMPAGNE LES HESDINS	Silo agricole	40 474,63	0,00	0,00	40 474,63
15HAB2156	COULOGNE	Ancien atelier mécanique	113 072,90	0,00	0,00	113 072,90
15HAB2159	BOUSSIERES SUR SAMBRE	Centre bourg	374 609,41	0,00	0,00	374 609,41
15HAB2160	BOUSSOIS	Friche habitat, rue du Ponceau	140 563,33	0,00	0,00	140 563,33
15HAB2164	ENNEVELIN	Ilôt des roses	99 312,00	0,00	0,00	99 312,00
15HAB2167	FONTAINE AU PIRE	Ancienne surface commerciale	200 503,95	0,00	0,00	200 503,95
15HAB2170	ESTAIRES	Etablissement Madeleine	694 470,17	0,00	0,00	694 470,17
15HAB2172	BERCK	Habitat insalubre, îlot rue du Caliban	90 642,53	0,00	0,00	90 642,53
15HAB2180	MARNES	Ancienne surface commerciale	256 964,60	0,00	0,00	256 964,60
15HAB2182	LORSON SOUS LENS	Centre ville, versant nord	231 348,66	0,00	0,00	231 348,66
15HAB2183	BERTRY	Site Tetube	73,70	0,00	0,00	73,70
15HAB2191	ROEULX	Coron, rue de la République	374 912,14	0,00	0,00	374 912,14
15HAB2200	MAING	Rue du Pierre Delater	148 931,66	0,00	0,00	148 931,66
15HAB2205	MONTREUIL	Habitations rue Pierre Ledent	262 904,18	0,00	0,00	262 904,18
15HAB2207	COULOGNE	Ancienne chapelle	137 391,17	0,00	0,00	137 391,17
15HAB2212	RUITZ	Centre-bourg	124 433,93	0,00	0,00	124 433,93
15HAB2213	LIEVIN	Ancien centre d'entretien routier, impasse Burre	5 447,90	0,00	0,00	5 447,90
15HAB2216	FOURMIES	Quartier des verreries	475 167,04	0,00	0,00	475 167,04
15HAB2217	BETHUNE	Impasse Pontfort	568 726,53	0,00	0,00	568 726,53
15HAB2218	LILLERS	Ilot Delattre	69 849,85	0,00	0,00	69 849,85

Accusé de réception en préfecture
059-383330115-20210311-20210311_21001-DE
Reçu le 12/03/2021

Stock au 311220

				Cumul au 31/12/2020		
N°dossier	Commune	Opération	601111 à 601119	Rémunération	Actualisation	Stock Brut Total
15HAB2222	HAZEBROUCK	Garage, rue Notre Dame	3,07	0,00	0,00	3,07
15HAB2224	VERCHAIN-MAUGRE	Centre bourg-ruraux, rue Neuve	18 820,00	0,00	0,00	18 820,00
15HAB2229	ATTICHES	Renforcement du Centre Bourg	494 720,54	0,00	0,00	494 720,54
15HAB2233	FAMARS	Rue Edmond Guillaume	79 202,08	0,00	0,00	79 202,08
15HAB2241	GHYVELDE	Route de Furnes	228 361,20	0,00	0,00	228 361,20
15HAB2242	VILLERS-POL	Habitats légers, rue de la Fontaine	24,00	0,00	0,00	24,00
15HAB2275	BOULOGNE SUR MER	Habitations, rue Félix Adam	269 066,93	0,00	0,00	269 066,93
15HAB02279	AUBRY DU HAINAUT	Habitations, rue Henri Mouyaçe	67 980,08	0,00	0,00	67 980,08
15HAB2280	ROOST-WARENDIN	Ancien dépôt de vente, rue Pierre Brossolette	591 811,83	0,00	0,00	591 811,83
15HAB2289	MARETZ	Centre bourg, rues du Maréchal Galieni et de la Victoire	75 654,60	0,00	0,00	75 654,60
15HAB2296	DOUAI	Îlot la Madeleine - Rues de la Madeleine	655 536,00	0,00	0,00	655 536,00
15HAB2300	THUN-L'EVEQUE	Centre bourg, rue du Moulin	106 942,40	0,00	0,00	106 942,40
15HAB2301	LA GORGUE	Cité Tourneminne, rue du Général de Gaulle	459 880,89	0,00	0,00	459 880,89
15HAB2302	CAMBRAI	Site TBN, rue Saint Lazare	153 545,06	0,00	0,00	153 545,06
15HAB2308	ALLOUAGNE	Boulangerie industrielle, rue des déportés et des résistants	145 123,08	0,00	0,00	145 123,08
15HAB2320	SAULAUMINES	Station-service, Constant Darras	143 695,20	0,00	0,00	143 695,20
15HAB400	LENS	Quartier Montgré	4 893 263,03	121 601,85	0,00	5 014 864,88
15HAB565	QUARQUEBLE	Centre bourg, 2ème phase	591 418,60	12 279,74	0,00	603 698,34
15HAB749	DENAIN	Friche Verzale	625 967,41	17 865,60	0,00	643 833,01
15HAB807	LOUVROIL	Centre ville (suite)	287 113,65	0,00	0,00	287 113,65
15HAB878	BRUAY LA BUISSIERE	Friche Foulon	364 447,71	0,00	0,00	364 447,71
15HAB944	DENAIN, LOURCHES	Accompagnement de l'OPAH RU	12 285 568,71	0,00	0,00	12 285 568,71
15HAB985	LAMBRES LEZ DOUAI	Rues de Douai et de la République	1 591 686,57	0,00	0,00	1 591 686,57
15HAB994	SAINT-OMER	Le Malpoli	1 582 708,12	0,00	0,00	1 582 708,12
15IND1058	SAINS DU NORD	Sionna	549 580,32	0,00	0,00	549 580,32
15IND1077	TRELON	La Brouette	2 575,00	0,00	0,00	2 575,00
15IND1233	OUTREAU	Liane amont, Resurgat 1	7 962 871,17	0,00	0,00	7 962 871,17
15IND1407	ROOST-WARENDIN	Friche de l'Escarpelle	436 224,53	0,00	0,00	436 224,53
15IND1408	LENS	Abords du Louvre, suite	124 754,78	0,00	0,00	124 754,78
15IND1583	ROUBAIX, WATTRELOS	La Lainière	3 656 273,04	0,00	0,00	3 656 273,04
15IND1731	SAILLY-SUR-LA-LYS	Site Sava	835 382,23	0,00	0,00	835 382,23
15IND1921	BLARINGHEM	Zone industrielle, rue de Wardrecques	29 123 769,38	0,00	0,00	29 123 769,38
15IND1941	SARS POTERIES	L'Auberge Fleurie	1 065 373,57	0,00	0,00	1 065 373,57
15IND1944	LIEVIN	Le pôle de conservation du Louvre	1 351 914,06	0,00	0,00	1 351 914,06
15IND1945	LE DOULIEU	Centre Bourg	124,75	0,00	0,00	124,75
15IND1947	NIELLES LES ARDRES	Centre Bourg	53 844,49	0,00	0,00	53 844,49
15IND1962	ONNAING	Ancienne Brasserie rue Jean Jaurès	7 346,40	0,00	0,00	7 346,40
15IND1977	HOUCHIN	Le jeu de parme	2 151,74	0,00	0,00	2 151,74
15IND1984	HAZEBROUCK	Commerce en centre ville	3 077 993,18	0,00	0,00	3 077 993,18
15IND1990	FOURMIES	Revitalisation économique rue Saint Louis	857 386,21	0,00	0,00	857 386,21
15IND1997	DOUVRIN	Site Filatures	3 788 095,64	0,00	0,00	3 788 095,64
15IND2002	ECQUES	Brasserie Cantier	215 006,10	0,00	0,00	215 006,10
15IND2009	TRELON	Le centre du bois	97 531,67	0,00	0,00	97 531,67
15IND2011	TRELON	Le château des Carmes	596 438,72	0,00	0,00	596 438,72
15IND2021	BOULOGNE SUR MER	Eperon - Gare maritime	12,00	0,00	0,00	12,00
15IND2041	THEROUANNE	Restructuration du groupe scolaire	98 154,59	0,00	0,00	98 154,59
15IND2043	BALINGHEM	Centre bourg	89 212,21	0,00	0,00	89 212,21
15IND2044	MARQUISE	Habitation rue Nationale	399 701,17	0,00	0,00	399 701,17
15IND2045	MARQUISE	Château de Verdun	508 234,79	0,00	0,00	508 234,79
15IND2046	EECKE	Commerce en Centre bourg	86 598,70	0,00	0,00	86 598,70
15IND2058	TOURCOING	Tissage Lepoutre	4 809 177,88	0,00	0,00	4 809 177,88
15IND2061	BILLY-BERCLAU, DOUVRIN	La Française de mécanique	3 537 998,17	0,00	0,00	3 537 998,17
15IND2064	OIGNIES	Maintien de l'activité commerciale	112 174,74	0,00	0,00	112 174,74

Accusé de réception en préfecture
059-383330115-20210311-20210311_210013-DE
Reçu le 12/03/2021

Stock au 311220

				Cumul au 31/12/2020		
N°dossier	Commune	Opération	601111 à 601119	Rémunération	Actualisation	Stock Brut Total
15IND2069	BETHENCOURT	Centre bourg	15 581,56	0,00	0,00	15 581,56
15IND2071	SAILLY-SUR-LA-LYS	Filature Saffin	879 006,87	0,00	0,00	879 006,87
15IND2073	ROUBAIX	Blanchemaille	16 972 149,41	0,00	0,00	16 972 149,41
15IND2082	EMMERIN	La Houssenderie	169 065,90	0,00	0,00	169 065,90
15IND2085	ROUBAIX	Beaurepaire	1 939 177,75	0,00	0,00	1 939 177,75
15IND2092	SAINT-MARTIN-BOULOGNE	Ancienne casse automobile	89 617,42	0,00	0,00	89 617,42
15IND2096	ARQUES	Tram touristique	284 155,03	0,00	0,00	284 155,03
15IND2099	VALENCIENNES	Faubourg de Paris, rue René Mirland	-1 754,00	0,00	0,00	-1 754,00
15IND2108	GUINES	Château Rue Narcisse Boulanger	169 207,11	0,00	0,00	169 207,11
15IND2113	DIVION	Commerce en centre ville	153 910,35	0,00	0,00	153 910,35
15IND2119	BOUSBECQUE	Site Wipak	87 226,58	0,00	0,00	87 226,58
15IND2122	TOURCOING	Epidemie Hondschoote	12,00	0,00	0,00	12,00
15IND2123	TOURCOING	Site Thirion, Imprimerie du nord	12,00	0,00	0,00	12,00
15IND2134	CROIX, WASQUEHAL	Site Rechem	1 015,96	0,00	0,00	1 015,96
15IND2143	ESCAUDAIN	Ancien corps de ferme, rue Félicien Joly	364 672,23	0,00	0,00	364 672,23
15IND2145	ESCAUDAIN	Ruelle Gambetta	126 496,21	0,00	0,00	126 496,21
15IND2152	VILLERS-LES-CAGNICOURT	La Broche, ancienne râperie	432 683,94	0,00	0,00	432 683,94
15IND2165	AUBENCHEUL AU BAC	Centre village	55 897,26	0,00	0,00	55 897,26
15IND2184	BETHENCOURT	Ancien atelier rue Voltaire	147 641,00	0,00	0,00	147 641,00
15IND2203	SAINT-VEMANT	Site Terlutte	137 085,06	0,00	0,00	137 085,06
15IND2210	RAISMES	Parc d'activités du Plouich	12,34	0,00	0,00	12,34
15IND2215	CROISILLES	Centre bourg	563 816,59	0,00	0,00	563 816,59
15IND2226	LOISON SOUS LENS	Hangar rue Emile Basly	66 354,65	0,00	0,00	66 354,65
15IND2232	HENIN-BEAUMONT	Angle des rues Barbusse et la Bruyère	766 990,59	0,00	0,00	766 990,59
15IND2236	AUCHY LES MINES	Centre ville	48,00	0,00	0,00	48,00
15IND2237	SAINT-AMAND-LES-EAUX	ZAC du Monillon	60,76	0,00	0,00	60,76
15IND2238	AUCHY LES ORCHIES	Corps de ferme, rue du Rossignol	344 725,15	0,00	0,00	344 725,15
15IND2239	GUINES	Friche avenue de Verdun	270 600,88	0,00	0,00	270 600,88
15IND2240	AUDRUICQ	Maison médicale	304 122,63	0,00	0,00	304 122,63
15IND2244	MAROILLES	Ferme Grande rue	129 323,14	0,00	0,00	129 323,14
15IND2245	GENECH	Corps de ferme, rue du général Leclerc	115 816,00	0,00	0,00	115 816,00
15IND2264	ARRAS	Secteur de la Porte Vraisse	5 962 613,46	0,00	0,00	5 962 613,46
15IND2271	CHOCQUES	Centre bourg, ancienne entreprise de transport	172 705,70	0,00	0,00	172 705,70
15IND2274	HONDEGHEM	Ecole Sainte Bernadette, rue de Sainte Marie Cappelle	151 323,33	0,00	0,00	151 323,33
15IND2283	PORT DU NORD	Atelier de confection, rue de Keighley	48,00	0,00	0,00	48,00
15IND2289	TEMPLEUVE	Terrain, rue du Marasquel	555 733,90	0,00	0,00	555 733,90
15IND2293	LEBIEZ	Corps de ferme, rue de l'école	76 850,09	0,00	0,00	76 850,09
15IND2299	ORCHIES	37 rue Charles Flon	331 151,79	0,00	0,00	331 151,79
15IND2303	HOUCHIN	Centre Bourg, rue de Béthune	98 719,59	0,00	0,00	98 719,59
15IND2304	MAUBEUGE	Bâtiments industriels, pôle gare, boulevard de l'europe	465 000,00	0,00	0,00	465 000,00
15IND2309	ALLOUAGNE	Habitation, rue du général de Gaulle	62 284,97	0,00	0,00	62 284,97
15IND2312	LIEVIN	Habitations et commerce, rue Raoul Briquet et place Gambetta	114 276,58	0,00	0,00	114 276,58
15IND2318	ARLEUX	Briqueterie, rue de douai	153 061,43	0,00	0,00	153 061,43
15IND2321	ANOR	Aciéries et forges, rue du Maréchal Foch	1 700,00	0,00	0,00	1 700,00
15IND2326	TOURCOING	Revitalisation du centre ville	362 841,16	0,00	0,00	362 841,16
15IND2327	SAINS EN GOHELLE	Commerce, Avenue François Mitterrand	350 411,66	0,00	0,00	350 411,66
BIO2330	ARDRES	Bâtiments industriels, rue la sucrerie	662,50	0,00	0,00	662,50
CEN2334	WAILLY	Rue de l'eglise	141 349,97	0,00	0,00	141 349,97
CEN2341	RONCHIN	Bâtiment industriel rue du général leclerc	364 041,50	0,00	0,00	364 041,50
CEN2348	VALENCIENNES	Action coeur de ville, immeubles en diffus	459 927,63	0,00	0,00	459 927,63
CEN2355	DUNKERQUE	Banque de France, place Jean Bart	900 000,00	0,00	0,00	900 000,00
CEN2358	AVESNES SUR HELPE	Cinéma, rue des prés	468,98	0,00	0,00	468,98
CEN2368	ANNOEULLIN	Brasserie, Place du Général de Gaulle	450 000,00	0,00	0,00	450 000,00

Accusé de réception en préfecture
059-383330115-20210311-20210311_21001-DE
Reçu le 12/03/2021

Stock au 311220

				Cumul au 31/12/2020		
N°dossier	Commune	Opération	601111 à 601119	Rémunération	Actualisation	Stock Brut Total
ECO2347	WIZERNES	Hypermarche rue Léon Blum	39,00	0,00	0,00	39,00
HAB2338	BILLY-BERCLAU	Corps de ferme, rue du Gal de Gaulle	195 738,51	0,00	0,00	195 738,51
HAB2340	FACHES THUMESNIL	Ancienne imprimerie, rue du ftg d'arras	1 502 736,56	0,00	0,00	1 502 736,56
HAB2344	MÉL	Logements vacants privés degradés	12,00	0,00	0,00	12,00
HAB2352	ROUBAIX	NPNRU Quartiers anciens	179,84	0,00	0,00	179,84
HAB2353	LILLE	Station service, Boulevard Montebello	1 200,00	0,00	0,00	1 200,00
HAB2354	LILLE	NPNRU Quartiers anciens	100 209,72	0,00	0,00	100 209,72
HAB2356	SAINT REMY DU NORD	Habitation, rue d'Hautmont	43 198,89	0,00	0,00	43 198,89
REOGP2541	CORBEHEM	Port intérieur Corbehem Quartis	450 247,32	0,00	0,00	450 247,32
REOGP4734	CORBEHEM	Port intérieur Corbehem Quartis - Cartonnerie / sucrerie, suite	499,87	0,00	0,00	499,87
REOGP5410	ANNAY HARNES LOISON SOUS LENS	Site Noroxo et abords	8 088,52	0,00	0,00	8 088,52
REOLS1041	HEM	Lévrerie, Delbasschere	49 171,03	0,00	0,00	49 171,03
REOLS1401	BAILLEUL	Site Cabanon	98 096,60	0,00	0,00	98 096,60
REOLS1442	CAPELLE EN PEVELE	Ancien quartier de la gare - Silot Unéal	38 425,65	0,00	0,00	38 425,65
REOLS1602	SAINT MARTIN BOULOGNE	Quartier Brocqueriaqua	28 239,28	0,00	0,00	28 239,28
REOLS1701	ROUBAIX	Match Nadaud	22 817,26	0,00	0,00	22 817,26
REOLS2021	WILLEMS	Site caddy	392 865,59	0,00	0,00	392 865,59
REOLS2361	CRESPIN	Quartier du blanc Misseron,suite - Marousez	21 850,46	0,00	0,00	21 850,46
REOLS2481	ROUVROY	Ancienne brasserie	29 781,96	0,00	0,00	29 781,96
REOLS2601	MARQUETTE-LEZ-LILLE	Sonoco	274 916,34	0,00	0,00	274 916,34
REOLS2721	BETHUNE	Equitest et Halipre	29 977,69	0,00	0,00	29 977,69
REOLS2794	HALLUIN	Customaxe	743 594,52	0,00	0,00	743 594,52
REOLS2934	ROUBAIX	Rue Pierre de Roubaix rue Iolande	103 112,67	0,00	0,00	103 112,67
REOLS2954	BETHUNE	Rue de Lille	129 626,02	0,00	0,00	129 626,02
REOLS2974	LILLE	65 rue Abélard	35 945,87	0,00	0,00	35 945,87
REOLS3056	CAMBRAI	Iéna, site Nets	102 005,16	0,00	0,00	102 005,16
REOLS3254	ROUBAIX	Clinique Omez	79 943,60	0,00	0,00	79 943,60
REOLS3274	ROUBAIX	Toyota, Boulevard des Nations Unies	29 446,46	0,00	0,00	29 446,46
REOLS3294	ROUBAIX	Menuiserie de l'Espérance	12 759,74	0,00	0,00	12 759,74
REOLS3377	FAUQUEMBERGUES	Fraiche agicole rue d'Arras	32 036,86	0,00	0,00	32 036,86
REOLS3454	FOURMIES	Rue de Grenoble - Maisons	94 480,29	0,00	0,00	94 480,29
REOLS3474	LOUVROIL	Ctre ville, suite maison rue Pot d'Argent	61 474,26	0,00	0,00	61 474,26
REOLS3559	JEUMONT	Ctre ville, suite. rues H.Despret, des anges	75 716,72	0,00	0,00	75 716,72
REOLS3614	NOYELLES-SOUS-LENS	Impasse Fleury 2ème phase	18 829,17	0,00	0,00	18 829,17
REOLS4101	CRESPIN	Quartier Blanc Misseron, site Habitations	24 416,40	0,00	0,00	24 416,40
REOLS4294	BAILLEUL	Avenue de la libération - Les Gres du Moulin	58 183,88	0,00	0,00	58 183,88
REOLS4234	ROUVROY	Résidence de la Mine	77 290,23	0,00	0,00	77 290,23
REOLS4355	BAILLEUL	Avenue de la libération - Vieux Chemin des Loups	110 015,49	0,00	0,00	110 015,49
REOLS4574	CARVIN	Bât Amora, suite, habitations rue Francis de pressensé	171 210,41	0,00	0,00	171 210,41
REOLS5315	YÉTÉGHEM	Secteur Vogeroche	236 537,17	0,00	0,00	236 537,17
REORU1042	CAMBRAI	Iena 2ème phase	286 138,47	0,00	0,00	286 138,47
REORU1542	TOURCOING	La Tossée	180 532,98	0,00	0,00	180 532,98
REORU1543	ROUBAIX, TOURCOING, WATTRELOS	Terkon	252 479,97	0,00	0,00	252 479,97
REORU1681	ANZIN	Site Vallourec Soyez - 2ème phase	73 628,12	0,00	0,00	73 628,12
REORU1721	NOYELLES-SOUS-LENS	Impasse fleury	140 660,12	0,00	0,00	140 660,12
REORU1722	COUDEKERQUE BRANCHE	Canal de Bourbourg	26 780,49	0,00	0,00	26 780,49
REORU1752	BEUVRAGES	Ilot du centre ville	56 183,70	0,00	0,00	56 183,70
REORU1754	GRAVELINES	Quartier de la gare - cinema Apollo	35 106,15	0,00	0,00	35 106,15
REORU1756	ANOR	Verreries blanches	104 634,06	0,00	0,00	104 634,06
REORU1801	LENS	Quartier Montgre-Impasse Blanquart	37 429,34	0,00	0,00	37 429,34
REORU1841	LA SENTINELLE	Doublon rue Jean Jaurès	68 796,17	0,00	0,00	68 796,17
REORU1843	CRESPIN	Quartier du blanc Misseron-Rue des déportés-Calishan	31 217,23	0,00	0,00	31 217,23

Accusé de réception en préfecture
059-383330115-20210311-20210311_21001_DE
Reçu le 12/03/2021

Stock au 311220

				Cumul au 31/12/2020		
N°dossier	Commune	Opération	601111 à 601119	Rémunération	Actualisation	Stock Brut Total
REQRU1905	BRÉMERES	Rue de la Chapelle	76 854,67	0,00	0,00	76 854,67
REQRU1941	BAILLEUL	Uneal	87 257,01	0,00	0,00	87 257,01
REQRU2141	ULLERS	Sclerw	78 498,48	0,00	0,00	78 498,48
REQRU2241	MERVILLE	Rue de la Gorgue	86 496,65	0,00	0,00	86 496,65
REQRU2241	MERVILLE	Union Engrais Nord France Site de production	2 297,00	0,00	0,00	2 297,00
REQRU2241	MERVILLE	Union Engrais Nord France stockage	224 878,81	0,00	0,00	224 878,81
REQRU2421	ARQUES	ZAC du Centre ville	2 572 882,62	0,00	0,00	2 572 882,62
REQRU2461	SAINT-VENANT	Zone du Faubourg et de la Minoterie	55 956,17	0,00	0,00	55 956,17
REQRU2509	FLINES LES RACHES	Bâtiment rue du Moulin	57 423,81	0,00	0,00	57 423,81
REQRU2581	CALAIS	Site NOYON rue des quatre coins	496 887,17	0,00	0,00	496 887,17
REQRU2681	SAINT-AMAND-LES-EAUX	Site Elphibaric	48 990,41	0,00	0,00	48 990,41
REQRU2701	BRUAY LA BUISSIÈRE	Friche Foulon	1 607 166,46	0,00	0,00	1 607 166,46
REQRU2814	LE QUESNOY	COFRADEC	129 360,59	0,00	0,00	129 360,59
REQRU2874	LOURCHES	Rue Mirabeau et Danton	89 862,74	0,00	0,00	89 862,74
REQRU2914	CALAIS	Zone Coubertin	641 613,42	0,00	0,00	641 613,42
REQRU2915	FORT MARDYCK	Cie d'autocars et hôtel Druel	100 375,83	0,00	0,00	100 375,83
REQRU3034	ROUBAIX	Pennel et Flipo	425 588,80	0,00	0,00	425 588,80
REQRU3057	LILLE FIVES	Ilot Lys	155 122,10	0,00	0,00	155 122,10
REQRU3058	LILLE FIVES	Brunswick Boris Vian	125 725,94	0,00	0,00	125 725,94
REQRU3075	LA SENTINELLE	Rue Jean Jaurès - Finalisation	249 258,32	0,00	0,00	249 258,32
REQRU3134	ROUBAIX, TOURCOING	Usine à Gaz	431 847,97	0,00	0,00	431 847,97
REQRU3141	GODEWAERSVELDE	Rue de Boeschèpe	29 118,41	0,00	0,00	29 118,41
REQRU3155	HARNES	Ilot Dauthieu	20 314,32	0,00	0,00	20 314,32
REQRU3295	LILLE MOULINS	Vanhoenacker	85 694,88	0,00	0,00	85 694,88
REQRU3296	VALENCIENNES	Rue de Quesnoy, rue de Beaumont - Mise en sécurité	12 517,30	0,00	0,00	12 517,30
REQRU3334	WATTRELOS	Tissage Saint Liévin	1 073 919,23	0,00	0,00	1 073 919,23
REQRU3394	SAINT-MARTIN-AU-LAERT	Maison du Marais	13 770,04	0,00	0,00	13 770,04
REQRU3455	FOURMIES	Rue du Maire Coppeaux	652 552,36	0,00	0,00	652 552,36
REQRU3515	GRAVELINES	Quartier de la gare, suite - Ets Boitel	350 707,53	0,00	0,00	350 707,53
REQRU3534	CONDE-SUR-L'ESCAUT	Maternité du Hainaut	117 968,01	0,00	0,00	117 968,01
REQRU3568	ORCHIES	Rue Léon Rudent	116 933,80	0,00	0,00	116 933,80
REQRU3574	SAINT-LAURENT-BLANGY	Val de Scarpe 2, suite, sites Best, BMW, ancien karting	47 527,77	0,00	0,00	47 527,77
REQRU3584	HALLUIN	Front de Lys, suite, secteur centre	114 825,71	0,00	0,00	114 825,71
REQRU3667	CALAIS	Zone Coubertin Finalisation	1 123 713,55	0,00	0,00	1 123 713,55
REQRU3774	ORCHIES	Rue du Grand Camp	52 945,32	0,00	0,00	52 945,32
REQRU3804	ANZIN	Cour Daubresse, suite - Garage Ford	942 423,12	0,00	0,00	942 423,12
REQRU3874	LILLE WAZEMMES	Lafargue 135 et 139 rue Lafargue	55 120,15	0,00	0,00	55 120,15
REQRU3875	MARLY	La Rhonnel, centre ville, Rue Adrien Weil	105 773,28	0,00	0,00	105 773,28
REQRU3894	AUCHEL	Centre ville, suite, gare routière	18 853,60	0,00	0,00	18 853,60
REQRU3914	ANZIN	Coeur de ville	30 075,79	0,00	0,00	30 075,79
REQRU4015	DENAIN,LOURCHES	Ilots Leclerc, Nève & R. du Crinquet	113 781,42	0,00	0,00	113 781,42
REQRU4054	DENAIN	Ilot Basly, suite	1 417 555,45	0,00	0,00	1 417 555,45
REQRU4104	BUGNICOURT	Bergerie centre bourg	30 137,07	0,00	0,00	30 137,07
REQRU4114	BILLY MONTIGNY	Quartier du Vieux Billy	31 649,11	0,00	0,00	31 649,11
REQRU4174	DOUAI	Sadchar, suite	196 519,62	0,00	0,00	196 519,62
REQRU4196	AULNOYE-AYMERIES	Quartier de la Gare et de l'hôtel de ville	12 013,94	0,00	0,00	12 013,94
REQRU4256	GUINES	Avenue de la libération	9 167,81	0,00	0,00	9 167,81
REQRU4434	LOUVROIL	Centre ville, suite, Maisons Rue Jules Gallois	76 188,42	0,00	0,00	76 188,42
REQRU4474	MERVILLE	Route de de la Gorgue	126,00	0,00	0,00	126,00
REQRU5140	HEM	Ancienne imprimerie Impasse Desurmont	304 227,60	0,00	0,00	304 227,60
REQRU5261	ANICHE	Place Jean Jaurès	38 371,41	0,00	0,00	38 371,41
REQRU5286	ONNAING	Centre ville	17 801,16	0,00	0,00	17 801,16
REQRU5369	LE QUESNOY	Site Cofradec	2 130,00	0,00	0,00	2 130,00

Accusé de réception en préfecture
059-383330115-20210311-20210311_21001-DE
Reçu le 12/03/2021

Stock au 311220

				Cumul au 31/12/2020		
N°dossier	Commune	Opération	601111 à 601119	Rémunération	Actualisation	Stock Brut Total
REQRU5395	MARMBEAUCOURT	Café brasserie et ses abords	10 304,00	0,00	0,00	10 304,00
REQTV3010	MAZINGARBE	Maisons d'habitation	10 224,25	0,00	0,00	10 224,25
REQTV3794	SAINT-SAULVE	Carrière Pouille	17 250,00	0,00	0,00	17 250,00
REQTV4274	EQUIHEN-PLAGE	Les bords de la falaise	28 290,40	0,00	0,00	28 290,40
REQTV4674	THIANT	PPRT des sites CDV/Antargaz - Site IMITHI	89 886,24	0,00	0,00	89 886,24
REQTV5376	WINGLES	PPRT du site Styrolution - Garage	56 395,05	0,00	0,00	56 395,05
TBIODEC3441	FERRIERE LA GRANDE	Les Yraus - Mise en sécurité	33 919,58	0,00	0,00	33 919,58
TBIODEC5186	SAINT-LAURENT-BLANGY	Site Meryl Fiber	28 256,78	0,00	0,00	28 256,78
TBIODEC5221	FOURMIES	Quartier Dury	20 491,54	0,00	0,00	20 491,54
TBIODEC5237	VILLERS-SIRE-NICOLE	Site Dametz	84 001,94	0,00	0,00	84 001,94
TBIODEC5249	FERRIERE LA GRANDE	Uranie international	660 716,82	0,00	0,00	660 716,82
TBIODEC5263	STEENVOORDE	Ancienne maison de retraite	49 104,78	0,00	0,00	49 104,78
TBIODEC5292	BILLY-BERCLAU	Nitrochemie	34 100,58	0,00	0,00	34 100,58
TBIODEC5304	VILLERS PLOUICH	Trame verte en centre bourg	60 641,97	0,00	0,00	60 641,97
TBIODEC5339	RONCQ	Ancienne ligne ferroviaire Halluin-Somain	178 181,41	0,00	0,00	178 181,41
TBIODEC5386	FEUCHY	PPRT CECA	5 189,92	0,00	0,00	5 189,92
TBIODEC5390	HALLUIN	Ancienne ligne ferroviaire Halluin-Somain	60 995,62	0,00	0,00	60 995,62
TBIODEC5418	HALLUIN	Ancienne ligne ferroviaire_B11236 Tronçon restant	4 750,00	0,00	0,00	4 750,00
TBIODEC5426	HOUTKERQUE	Ferme en centre bourg	20 471,72	0,00	0,00	20 471,72
TBIOREN5173	HALLINES	Château Dambricourt	20 706,41	0,00	0,00	20 706,41
TBIOREN5197	CONDETTE	Les bas champs	19 325,00	0,00	0,00	19 325,00
TBIOREN5198	IZEL LES HAMEAU	La Centenaine	4 550,00	0,00	0,00	4 550,00
TBIOREN5277	BREMES	Ancienne crésonnère	75 641,37	0,00	0,00	75 641,37
TBIOREN5353	CLERQUES	Gue d'Audenfort	9 297,50	0,00	0,00	9 297,50
TGRUDEC3275	ROUBAIX	Eco Platt. boulevard de Lyon, mise en sécurité	404 918,29	0,00	0,00	404 918,29
TGRUDEC4475	BEAUVOIS EN CAMBRESIS	Rue de l'Industrie	50 222,12	0,00	0,00	50 222,12
TGRUDEC4534	QUIEVRECHAIN	Cronte voye, mise en sécurité	1 058 605,32	0,00	0,00	1 058 605,32
TGRUDEC4834	CAUDRY	Centre ville - Ancien marché couvert	1 500,00	0,00	0,00	1 500,00
TGRUDEC5134	ULLERS	Ecole Notre Dame	413 870,49	0,00	0,00	413 870,49
TGRUDEC5137	BAPAUME	Ancienne Caserne	839 246,18	0,00	0,00	839 246,18
TGRUDEC5138	HAUTMONT	Entrée de ville – 49 rue Marcel Aimé	182 957,14	0,00	0,00	182 957,14
TGRUDEC5152	ROUBAIX	Carossierie FCV, Rue de Constantine	338 261,59	0,00	0,00	338 261,59
TGRUDEC5153	WAVRANS SUR L'AA	Centre bourg, ancienne menoserie, mise en sécurité	225 113,59	0,00	0,00	225 113,59
TGRUDEC5158	ISBERGUES	Rue Roger Salengro	452 466,38	0,00	0,00	452 466,38
TGRUDEC5191	VILLERS EN CAUCHIES	Centre village	83 291,75	0,00	0,00	83 291,75
TGRUDEC5200	ESCAUDAIN	Site Schneider	153 659,80	0,00	0,00	153 659,80
TGRUDEC5201	SAINT-AMAND-LES-EAUX	Quartier de la gare, îlot d'habitations, rue Barbusse	311 319,46	0,00	0,00	311 319,46
TGRUDEC5203	AULNOYE-AYMERIES	Quartier de la gare et de l'hôtel de ville, îlot d'habitations, rue de l'hôtel de ville	83 660,66	0,00	0,00	83 660,66
TGRUDEC5206	ANSTAING	Damaflor	908 759,60	0,00	0,00	908 759,60
TGRUDEC5207	AVESNES LES AUBERT	Mise en sécurité des sites industriels rue Barbusse et Carnot	1 998 475,51	0,00	0,00	1 998 475,51
TGRUDEC5209	SAINT PYTHON	Site SASA	595 205,12	0,00	0,00	595 205,12
TGRUDEC5212	ONNAING	Quartier de la Gare, site Arcelor	421 953,97	0,00	0,00	421 953,97
TGRUDEC5227	HESDIN	Hors les murs, îlot d'habitations angle rue St Sauveur, avenue république et bd militaire	3 079,50	0,00	0,00	3 079,50
TGRUDEC5240	MASNIERES	Les Verreries	1 633 892,81	0,00	0,00	1 633 892,81
TGRUDEC5242	MAUBEUGE	La Clouterie	787 471,06	0,00	0,00	787 471,06
TGRUDEC5251	QUIEVRECHAIN	Cronte voye, suite	663 335,34	0,00	0,00	663 335,34
TGRUDEC5284	MAUBEUGE	Abords de la Place Vauban - 31/33 rue du 145eme RI	19 683,07	0,00	0,00	19 683,07
TGRUDEC5305	ANOR	Les suites de la Verrerie Blanche	7 397,00	0,00	0,00	7 397,00

Accusé de réception en préfecture
059-383330115-20210311-20210311_210018-DE
Reçu le 12/03/2021

Stock au 311220

N°dossier	Commune	Opération	Cumul au 31/12/2020			
			601111 à 601119	Rémunération	Actualisation	Stock Brut Total
TGRUDEC5317	MENIN-BEAUMONT	Site Megastamp International - 17 rue Paul Bert/Rue du Téléy	98 377,62	0,00	0,00	98 377,62
TGRUDEC5318	LE QUESNOY	Quartier de la gare - 36 chemin des croix	34 457,25	0,00	0,00	34 457,25
TGRUDEC5319	COURCELLES-LES-LENS	Ferme en centre ville	31 275,97	0,00	0,00	31 275,97
TGRUDEC5322	ÉVIN - MALMAISON	Site de l'ancienne fosse 8	37 102,06	0,00	0,00	37 102,06
TGRUDEC5323	HAUTMONT	Entrée de ville	52 440,06	0,00	0,00	52 440,06
TGRUDEC5344	ARRAS	Site Dverdc	675 799,29	0,00	0,00	675 799,29
TGRUDEC5345	BOUSBECQUE	Site beaulieu	13 706,78	0,00	0,00	13 706,78
TGRUDEC5356	HAZEBROUCK	Les abords de l'abattoir - 2 rue du Milieu	16 392,22	0,00	0,00	16 392,22
TGRUDEC5360	FRETIN	Dalysfood	37 950,76	0,00	0,00	37 950,76
TGRUDEC5398	SAINT-SAULVE	Centre-ville ancien	5 284,02	0,00	0,00	5 284,02
TGRUDEC5399	HAZEBROUCK	Silos agricoles	16 400,59	0,00	0,00	16 400,59
TGRUDEC5403	LUMBRES	Ancien hypermarché	13 353,08	0,00	0,00	13 353,08
TGRUPAT3994	CYSOING	Château de l'Abbaye : mur d'enceinte	953 402,18	0,00	0,00	953 402,18
TGRUPAT4234	DENAIN	Fosse Mathilde	107 203,31	0,00	0,00	107 203,31
THABDEC3194	TOURCOING	CIUH, 61 rue Jeanne d'Arc	7 637,47	0,00	0,00	7 637,47
THABDEC4236	DENAIN	Accompagnement de l'OPAH RU - îlot Mousseron, Impasse Delambre	566 300,05	0,00	0,00	566 300,05
THABDEC4257	FOURMIES	Avenue Kennedy	206 129,46	0,00	0,00	206 129,46
THABDEC4261	ANZIN	Site Virly	510 931,35	0,00	0,00	510 931,35
THABDEC4394	LENS	Quartier Montgré	872 761,52	0,00	0,00	872 761,52
THABDEC4395	BERTINCOURT	Rue Pompeye	227 175,53	0,00	0,00	227 175,53
THABDEC4454	ROUBAIX	Site Mazagran, rue Mazagran	272 697,06	0,00	0,00	272 697,06
THABDEC4495	CAUDRY	Rue Gustave Delory	3 577 369,45	0,00	0,00	3 577 369,45
THABDEC4496	BOULOGNE SUR MER	Quartier de la Gare, secteur Nord	175 692,22	0,00	0,00	175 692,22
THABDEC4497	CONDE-SUR-L'ESCAUT	Quai du petit rempart	510 963,55	0,00	0,00	510 963,55
THABDEC4536	DENAIN	Accompagnement de l'OPAH RU - îlot Duysburgh et ruelle d'Enghien	235 093,46	0,00	0,00	235 093,46
THABDEC4714	HOUPLINES	Site Vanderschooten	740 527,00	0,00	0,00	740 527,00
THABDEC4715	ANZIN	Cour Daubresse, suite - Ilôt d'habitations : Av.Anatole France et rue Docteur Vallée	348 841,35	0,00	0,00	348 841,35
THABDEC4775	SAINT-MARTIN-BOULOGNE	Quartier Brecqueresque sud	268 446,80	0,00	0,00	268 446,80
THABDEC4934	WATTRELOS	PMRQAD - Quartier creuser, rangées lefebvre et christ	257 766,37	0,00	0,00	257 766,37
THABDEC4935	LILLE	PMRQAD - Quartier Simons	59 706,35	0,00	0,00	59 706,35
THABDEC4936	TOURCOING	Quartier Bayart - Cour Cattez	241 636,01	0,00	0,00	241 636,01
THABDEC4937	ROUBAIX	PMRQAD - Quartier du Pile	737 753,13	0,00	0,00	737 753,13
THABDEC4954	DUNKERQUE	Quartier de la gare, Site FDRS	1 454 340,82	0,00	0,00	1 454 340,82
THABDEC4955	ARQUES	ZAC du centre ville, suite - Arc International, usine 1 - Finalisation	56 249,17	0,00	0,00	56 249,17
THABDEC4974	LOUVROIL, MAUBEUGE	Accompagnement de l'ANRU, îlôts d'habitations, rue d'hautmont	222 260,76	0,00	0,00	222 260,76
THABDEC4994	MAUBEUGE	Pont Allard - Garage Citroen	757 673,70	0,00	0,00	757 673,70
THABDEC5054	LENS	Quartier Van peit, suite	1 492 868,83	0,00	0,00	1 492 868,83
THABDEC5094	TOURCOING	Flappo	14 677,87	0,00	0,00	14 677,87
THABDEC5114	SECLIN	Site Lincrusta	41 849,79	0,00	0,00	41 849,79
THABDEC5134	ANZIN	Cour Duterne et de la Fosse, suite	279 788,95	0,00	0,00	279 788,95
THABDEC5142	CONDE-SUR-L'ESCAUT	Maternité Place Rombaut	368 887,78	0,00	0,00	368 887,78
THABDEC5143	FRESNES-SUR-ESCAUT	97/99 Rue Jean Jaurès et Traversée rue du Rivage	259 533,22	0,00	0,00	259 533,22
THABDEC5151	ROUBAIX	GTI Spotiac	1 726 180,01	0,00	0,00	1 726 180,01
THABDEC5157	HARNES	Centre ville ancien, rue des fusillés	116 690,74	0,00	0,00	116 690,74
THABDEC5170	SAINT-OMER	Le Malcolff	935 722,02	0,00	0,00	935 722,02
THABDEC5173	LOUVROIL, MAUBEUGE	Accompagnement de l'ANRU, Rue de l'espérance	113 786,73	0,00	0,00	113 786,73
THABDEC5177	HEUMONT	Centre ville, suite, îlot d'habitation rue Desprez	89 441,87	0,00	0,00	89 441,87
THABDEC5181	FAMPOUX	Rue du Contre Amiral Mottez	37 810,40	0,00	0,00	37 810,40
THABDEC5182	MONCHY LE PREUX	Rue du tilleul	68 161,72	0,00	0,00	68 161,72

Accusé de réception en préfecture
059-383380115-20210311-20210311_21001-DE
Reçu le 12/03/2021

Stock au 311220

				Cumul au 31/12/2020		
N°dossier	Commune	Operation	603111 à 603119	Rémunération	Actualisation	Stock Brut Total
THABDEC5184	MOUVAUX	Carbonisage	2 393 013,36	0,00	0,00	2 393 013,36
THABDEC5185	MAING	MAING - Corps de ferme, rue Victor Hugo	260 520,99	0,00	0,00	260 520,99
THABDEC5188	CONDE-SUR-L'ESCAUT	Quai du petit rempart ancienne brasserie	250 156,74	0,00	0,00	250 156,74
THABDEC5189	ESTREUX	Centre bourg, Rue Jean Jaurès	9 980,00	0,00	0,00	9 980,00
THABDEC5190	ROUBAIX	PMRQAD - Quartier du Pile, ouvrage des extensions de 16 maisons d'habitations	30 791,51	0,00	0,00	30 791,51
THABDEC5202	RACHES	Club des marques	304 861,69	0,00	0,00	304 861,69
THABDEC5204	AULNOYE-AYMERIES	Rue Mirgeau, Ilôt d'habitations	82 609,18	0,00	0,00	82 609,18
THABDEC5205	SALOME	Friche Casino	61 428,17	0,00	0,00	61 428,17
THABDEC5211	LILLE	163 rue Pierre Legrand	102 780,60	0,00	0,00	102 780,60
THABDEC5213	ARMBOUTS CAPPEL	Grand Millebrugghe quai de la Colme	386 369,95	0,00	0,00	386 369,95
THABDEC5217	LE CATEAU CAMBRESIS	Ancien commerce rue Charles Seydoux	911 373,13	0,00	0,00	911 373,13
THABDEC5220	JEUMONT	Centre-ville, suite, Ets Dufosses	684 290,77	0,00	0,00	684 290,77
THABDEC5224	WATTRELOS	PMRQAD - Quartier crétinier, rangée Watteau et rue Catermant	529 004,23	0,00	0,00	529 004,23
THABDEC5225	QUIEVRECHAIN	Rét. Equipart	1 172 778,42	0,00	0,00	1 172 778,42
THABDEC5226	QUIEVRECHAIN	Cour Bourgogne élargie	36 727,17	0,00	0,00	36 727,17
THABDEC5228	FONTAINE AU PIRE	Ancienne surface commerciale	63 668,35	0,00	0,00	63 668,35
THABDEC5229	CAUVIN	Rue de Tilloy	299 425,96	0,00	0,00	299 425,96
THABDEC5230	DOMMEZ	Site Sainord	225 617,32	0,00	0,00	225 617,32
THABDEC5231	LAMBRES LEZ DOUAI	Rue de Douai et Rue de la République	315 381,41	0,00	0,00	315 381,41
THABDEC5232	TOURCOING	Rue du Bus	315 184,27	0,00	0,00	315 184,27
THABDEC5233	HOUPLINES	Site de l'Octroi	1 168 126,22	0,00	0,00	1 168 126,22
THABDEC5234	LOUVROIL, MAUBEUGE	Accompagnement de l'ANRU, Parcelles 64,65,66	79 871,58	0,00	0,00	79 871,58
THABDEC5236	LIEVIN	Rue du docteur Biat	202 432,95	0,00	0,00	202 432,95
THABDEC5243	SAINT-LAURENT-BLANGY	Parc urbain de la Brayelle 1 secteurs 2-3-4	242 798,87	0,00	0,00	242 798,87
THABDEC5245	SAINT LEONARD	10 Avenue du Docteur Croquelois	45 992,62	0,00	0,00	45 992,62
THABDEC5246	VIEUX-CONDÉ	PNRQAD, ilots Gambetta, Dervaux et entrée Belurier, Magasin LIDL	13 288,00	0,00	0,00	13 288,00
THABDEC5250	VALENCIENNES	Impasse Badin/Impasse des Sarrazins	42 780,52	0,00	0,00	42 780,52
THABDEC5262	COUDOUGNE	Ancienne Chappelle	255 222,21	0,00	0,00	255 222,21
THABDEC5266	DUNKERQUE	Ancienne imprimerie LANDAIS	15 534,54	0,00	0,00	15 534,54
THABDEC5268	QUESNOY SUR DEULE	Ange gardien Site Van Robaeys Phase 3	908 801,65	0,00	0,00	908 801,65
THABDEC5269	LA SENTINELLE	Fosse Ernest	9 497,51	0,00	0,00	9 497,51
THABDEC5271	DOURGES	Rue Roger Salengro	5 776,43	0,00	0,00	5 776,43
THABDEC5273	ROUBAIX	Quartier du Pile, Teinturie Est et extension 4	34 943,56	0,00	0,00	34 943,56
THABDEC5280	VERCHAIN-MAUGRE	Centres-bourgs ruraux, rue Neuve	2 774,80	0,00	0,00	2 774,80
THABDEC5281	LILLE	Quebecq - RPD - 139 rue Chanzy	2 225 579,67	0,00	0,00	2 225 579,67
THABDEC5283	ACHICOURT	Zone de la tourelle	532 275,66	0,00	0,00	532 275,66
THABDEC5287	ONNAING	Rue Scouflaire	5 563,00	0,00	0,00	5 563,00
THABDEC5290	TOURCOING	Quartier Bayard - Place, Duguay-Trouin,	21 020,07	0,00	0,00	21 020,07
THABDEC5291	LOUVROIL, MAUBEUGE	Accompagnement de l'ANRU, 5ème phase rues de l'espérance, des fonderies, d'haut	61 953,84	0,00	0,00	61 953,84
THABDEC5300	WIGNEHIES	Ancienne filature - Louis Hubert Rue François Boussus	48 091,23	0,00	0,00	48 091,23
THABDEC5303	ARMENTIERES	PNRQAD Quartier des Postes, rue des déportés	50 837,97	0,00	0,00	50 837,97
THABDEC5306	BOUSSIERES SUR SAMBRE	Centre-Bourg	124 529,31	0,00	0,00	124 529,31
THABDEC5307	LOUVROIL, MAUBEUGE	Accompagnement de l'ANRU, Rues de l'espérance, des Fonderies, d'haut-mont - Rue d	163 722,12	0,00	0,00	163 722,12
THABDEC5310	RUMINGHEM	Ancien commerce rue Saint Antoine	71 330,51	0,00	0,00	71 330,51
THABDEC5313	BOUSSOIS	Friche habitat, Rue du Ponceau	117 128,15	0,00	0,00	117 128,15
THABDEC5314	DENAIN	Ilôt Moura	188 475,26	0,00	0,00	188 475,26
THABDEC5316	TETEGHEM	Route du chapeau rouge	76 296,86	0,00	0,00	76 296,86
THABDEC5326	BEVILLERS	Ancienne ferme rue de Quiévy	137 795,18	0,00	0,00	137 795,18
THABDEC5328	LOUVROIL	Centre-ville, suite, garage	38 526,42	0,00	0,00	38 526,42
THABDEC5329	DUNKERQUE, SAINT-POL-SUR-MER	Cité des Cheminots, suite, Rue Marouani	85 410,42	0,00	0,00	85 410,42
THABDEC5331	LEERS	Site rue de Carinem	140 247,61	0,00	0,00	140 247,61
THABDEC5332	ROUBAIX	Canalrance élargi	3 514,60	0,00	0,00	3 514,60
THABDEC5337	RACHES	Club des marques, suite	90,00	0,00	0,00	90,00

Accusé de réception en préfecture
059-383330115-20210311-20210311_210011-DF
Reçu le 12/03/2021

Stock au 311220

			Cumul au 31/12/2020			
N°dossier	Commune	Opération	601111 à 601119	Rémunération	Actualisation	Stock Brut Total
THABDEC5340	HOUPLINES	Site Rucher	66 413,29	0,00	0,00	66 413,29
THABDEC5351	BAISIEUX	Ferme du jardin, rue du Centre	9 454,00	0,00	0,00	9 454,00
THABDEC5355	ROEULX-CORON	Rue de République	75 036,84	0,00	0,00	75 036,84
THABDEC5362	HALLUIN	Front de lys, suite, Rue de la Lys	480 169,60	0,00	0,00	480 169,60
THABDEC5363	HAUTMONT	Bord de sambre, SCI DUCLOS	868,38	0,00	0,00	868,38
THABDEC5365	CAMPAGNE LES MESDINS	Silo agricole	10 602,34	0,00	0,00	10 602,34
THABDEC5367	DUNKERQUE	Quai des Américains, suite, LIDL	15 891,50	0,00	0,00	15 891,50
THABDEC5373	AULNOYE-AYMERIES	Rue Mirabeau biens rue Parmentier	44 025,07	0,00	0,00	44 025,07
THABDEC5391	ARQUES	ZAC CŒUR VILLE STE - Maisons Quai Commerce	9 091,64	0,00	0,00	9 091,64
THABDEC5406	LILLE	Site Transpole EDF (Soffio)	66 584,60	0,00	0,00	66 584,60
THABDEC5408	HOUPLINES	Site de l'octroi, 80 rue victor hugo	43 059,00	0,00	0,00	43 059,00
THABDEC5410	ANNEZIN	Ilôt Liberté	8 722,57	0,00	0,00	8 722,57
THABDEC5412	DROCOURT	Franges du parc des Iles	9 078,40	0,00	0,00	9 078,40
THABDEC5414	LILLE	Jaures Trèves	154 362,00	0,00	0,00	154 362,00
THABDEC5424	FOURMIES	Quartier des verreries	1 840,00	0,00	0,00	1 840,00
THABDEC5427	HOUTKERQUE	Coeur de village	1 633,06	0,00	0,00	1 633,06
THABPAT5379	ARQUES	ZAC du centre ville, suite	1 112 761,08	0,00	0,00	1 112 761,08
TINDDEC4774	KOUTREAU	Lusne amont, Resurgat 1	857 104,14	0,00	0,00	857 104,14
TINDDEC4894	PROUVY	Pupetene Lagode	299 547,88	0,00	0,00	299 547,88
TINDDEC5139	BLARINGHEM	Zone industrielle, rue de Wardrecque	153 986,73	0,00	0,00	153 986,73
TINDDEC5147	SAINS DU NORD	Stoona, suite	414 114,45	0,00	0,00	414 114,45
TINDDEC5164	ROUBAIX	La Lainière, suite - Site Pennel Automotive	3 186 306,94	0,00	0,00	3 186 306,94
TINDDEC5175	BETHUNE	Pôle Gare - Site Mondi packaging	997 714,76	0,00	0,00	997 714,76
TINDDEC5176	DENAIN, DOUCHY LES MINES, LOURCHES	Site Saint-Peters	363 831,06	0,00	0,00	363 831,06
TINDDEC5187	ROUBAIX, WATTRELOS	La Lainière, suite - Bâtiments filature et chaufferie	49 747,87	0,00	0,00	49 747,87
TINDDEC5208	THEROUANNE	Restructuration du groupe scolaire	55 484,43	0,00	0,00	55 484,43
TINDDEC5216	BETHENCOURT	Centre-bourg - 34 rue Gambetta	52 231,76	0,00	0,00	52 231,76
TINDDEC5218	TRELON	Centre du bois	175 361,27	0,00	0,00	175 361,27
TINDDEC5239	SAILLY-SUR-LA-LYS	Site Silva-Vally	1 179 065,44	0,00	0,00	1 179 065,44
TINDDEC5244	HAELLES LES AUDRES	Centre bourg - 18 rue du village	23 990,16	0,00	0,00	23 990,16
TINDDEC5255	TOURCOING	Tissage Lepoutre	65 916,36	0,00	0,00	65 916,36
TINDDEC5282	SAINT-VENANT	Site Tertutte	57 356,16	0,00	0,00	57 356,16
TINDDEC5299	TRELON	Le château de Carmes	30 166,09	0,00	0,00	30 166,09
TINDDEC5303	ESCAUDAIN	Ancien corps de ferme, Rue Félicien Joly	77 902,66	0,00	0,00	77 902,66
TINDDEC5313	BILLY-BERCLAU, DOUVRIN	Française de mécanique	11 380,50	0,00	0,00	11 380,50
TINDDEC5333	SAINT-MARTIN-BOULOGNE	Ancienne casse auto	3 031,96	0,00	0,00	3 031,96
TINDDEC5336	ROOST-WARENDIN	Friche de l'escarpelle	10 593,10	0,00	0,00	10 593,10
TINDDEC5341	ONNAING	Quartier de la Gare - Phase 2	20 863,79	0,00	0,00	20 863,79
TINDDEC5342	AUBENCHEUL AU BAC	Centre-village	943,00	0,00	0,00	943,00
TINDDEC5347	MARQUISE	Château rue de Verdun	141 991,09	0,00	0,00	141 991,09
TINDDEC5350	GUINES	Château Nanosse Boulanger	2 940,00	0,00	0,00	2 940,00
TINDDEC5372	OUTREAU	Resurgat 1 , suite	2 911,17	0,00	0,00	2 911,17
TINDDEC5388	BILLY-BERCLAU, DOUVRIN	Française de mécanique Zones Nord et Sud	16 800,00	0,00	0,00	16 800,00
TINDPAT5334	SAILLY-SUR-LA-LYS	SAFILIN	14 716,08	0,00	0,00	14 716,08
TINDPAT5401	EMMERIN	La Howaerderie	11 996,92	0,00	0,00	11 996,92
WBIODEC5395	ISQUES	Friche Borel et Saisons	41 324,68	0,00	0,00	41 324,68
WGRUDEC5321	NOYELLES-GODAULT	Résidence Jules Mousseron, suite	74 564,20	0,00	0,00	74 564,20
WGRUDEC5323	HENIN-BEAUMONT	Bénalu, suite	17 291,16	0,00	0,00	17 291,16
WGRUDEC5325	RANG-DU-FLIERS	Sucrerie du Marquenterre	251 838,04	0,00	0,00	251 838,04
WGRUDEC5385	DOUAI	Rue des Partiaux	14 549,36	0,00	0,00	14 549,36
WGRUDEC5388	HAMIEN ARTOIS	Centre bourg	40 927,23	0,00	0,00	40 927,23
WGRUDEC5394	MOULLE	Centre village	1 463,00	0,00	0,00	1 463,00

Accusé de réception en préfecture
059-383330115-20210311-20210311_21001-DE
Reçu le 12/03/2021

Stock au 311220

				Cumul au 31/12/2020		
N°dossier	Commune	Opération	601111 à 601119	Rémunération	Actualisation	Stock Brut Total
WGRUDEC5404	TOURCOING	Cinéma ABC, rue nationale	5 279,00	0,00	0,00	5 279,00
WGRUPAT5361	SOMAIN	Chappelle Sainte Barbe	280,00	0,00	0,00	280,00
WHABDEC5174	DENAIN	Place Gambetta	327 943,89	0,00	0,00	327 943,89
WHABDEC5330	NORRENT-FONTES	Établissement Guy Leroy	326 874,69	0,00	0,00	326 874,69
WHABDEC5366	DUNKERQUE	Établissement CALOIN, suite	28 296,22	0,00	0,00	28 296,22
WHABDEC5370	MAUBEUGE	Abords de la RN49	12 120,59	0,00	0,00	12 120,59
WHABDEC5374	NOYELLES-SOUS-LENS	Renouvellement urbain, impasse Lheureux	48 172,31	0,00	0,00	48 172,31
WHABDEC5375	LIEVIN	Ilôt Defernez/Lamendin	56 449,51	0,00	0,00	56 449,51
WHABDEC5397	GHYVELDE	Route de Furnes	54 846,27	0,00	0,00	54 846,27
WINDDEC5270	OIGNIES	Maintien activité commerciale - 19 rue Ernest Renan	54 032,81	0,00	0,00	54 032,81
WINDDEC5298	BETHENCOURT	Ancien atelier rue Voltaire	5 571,14	0,00	0,00	5 571,14
WINDDEC5352	GUINES	Friches avenue de Verdun	1 265,00	0,00	0,00	1 265,00
WINDDEC5357	CHOCQUES	Centre bourg	7 699,48	0,00	0,00	7 699,48
WINDDEC5396	MAUBEUGE	Bâtiments industriels, pôle gare, boulevard de l'	2 668,70	0,00	0,00	2 668,70
WINDDEC5407	ARLEUX	Briqueterie, Rue de douai	1 315,00	0,00	0,00	1 315,00
		TOTAL Stock Total	590 136 104,61	621 824,19	108 278,26	590 866 207,06

Accusé de réception en préfecture
059-383330115-20210311-20210311_210018E
Reçu le 12/03/2021

Stock au 311220

		Cumul au 31/12/2020		
Opération	**601111 à 601119**	**Rémunération**	**Actualisation**	**Stock Brut Total**
Delta 3	17 521,50	0,00	0,00	**17 521,50**
LS	716 899,85	1 215,82	0,00	**718 115,67**
RU	537 659,83	22 818,89	-0,00	**560 478,72**
TSA	597 331,35	16 296,61	49,21	**613 677,17**
07GP	3 412 707,74	0,00	0,00	**3 412 707,74**
07LS	40 551 786,69	86 881,90	44 355,34	**40 683 023,93**
07RU	84 585 832,61	270 402,78	21 157,67	**84 877 393,06**
07TV	5 730 388,79	26 807,83	0,00	**5 757 196,62**
15BIO	17 590 834,43	146,97	0,00	**17 590 981,40**
15GRU	40 927 503,62	0,00	0,00	**40 927 503,62**
15HAB	214 011 520,07	197 253,39	42 716,04	**214 251 489,50**
15IND	96 883 353,26	0,00	0,00	**96 883 353,26**
HAB	1 843 275,52	0,00	0,00	**1 843 275,52**
ECO	39,00	0,00	0,00	**39,00**
BIO	662,50	0,00	0,00	**662,50**
CEN	2 315 788,08	0,00	0,00	**2 315 788,08**
TOTAL stock Foncier	**509 723 104,84**	**621 824,19**	**108 278,26**	**510 453 207,29**
REQGP	458 835,71	0,00	0,00	**458 835,71**
REQLS	3 242 716,78	0,00	0,00	**3 242 716,78**
REQRU	16 262 658,95	0,00	0,00	**16 262 658,95**
REQTV	202 045,94	0,00	0,00	**202 045,94**
TBIODEC	1 240 822,66	0,00	0,00	**1 240 822,66**
TBIOREN	129 520,28	0,00	0,00	**129 520,28**
TGRUDEC	12 670 885,45	0,00	0,00	**12 670 885,45**
TGRUPAT	1 060 605,49	0,00	0,00	**1 060 605,49**
THABDEC	34 381 379,38	0,00	0,00	**34 381 379,38**
THABPAT	1 112 761,08	0,00	0,00	**1 112 761,08**
TINDDEC	8 249 282,77	0,00	0,00	**8 249 282,77**
TINDPAT	26 713,00	0,00	0,00	**26 713,00**
WBIODEC	41 324,68	0,00	0,00	**41 324,68**
WGRUDEC	405 911,99	0,00	0,00	**405 911,99**
WGRUPAT	280,00	0,00	0,00	**280,00**
WHABDEC	854 703,48	0,00	0,00	**854 703,48**
WINDDEC	72 552,13	0,00	0,00	**72 552,13**
TOTAL Stock Travaux	**80 412 999,77**	**0,00**	**0,00**	**80 412 999,77**
TOTAL Stock Total	**590 136 104,61**	**621 824,19**	**108 278,26**	**590 866 207,06**

Accusé de réception en préfecture
059-383330115-20210311-20210311_21001-DE
Reçu le 12/03/2021

Provisions allègements fonciers 2020

N°dossier	Commune	Opération	Dépréciations au début de l'exercice (A)	Augmentations de l'exercice (B)	Diminutions de l'exercice (C)	Dépréciations à la fin de l'exercice (D)=(A+B-C)
RU706	NIEPPE	ZAC du Pont Neuf	490 737,15		490 737,15	0,00
RU472	FERRIERE LA GRANDE	Centre ville, quartier des Trieux	231 826,36		231 826,36	0,00
RU469	CARVIN	Axe commercial	293 854,56		293 854,56	0,00
RU406	LILLERS	Ancienne scierie	252 090,70			252 090,70
RU348	CRESPIN QUIEVRECHAIN	Quartier du Blanc Misseron	152 001,40		152 001,40	0,00
RU327	BETHUNE	Renouvellement urbain	152 339,49		152 339,49	0,00
RU323	FLINES LES RACHES	Rue du Moulin	55 150,34			55 150,34
RU314	CURGIES	Les Courtils	253 905,68			253 905,68
RU276	LENS	Quartier de la gare	1 064 060,25		1 064 060,25	0,00
RU237	LENS - LIÉVIN	GPV de Lens - Liévin, secteur de la RN43	646 169,64		646 169,64	0,00
LS753	BAILLEUL	Site Cabanon	718 100,95			718 100,95
LS749	DENAIN	Friche Verzele	113 717,20		113 717,20	0,00
LS746	NOYELLES SOUS LENS	Renouvellement urbain - impasse Fleury	785 661,44		785 661,44	0,00
LS565	QUAROUBLE	Centre Bourg	238 011,33		238 011,33	0,00
LS331	BOULOGNE SUR MER ST MARTIN BOULOGNE	Quartier Brequerecque	538 163,12		538 163,12	0,00
HAB2354	LILLE	NPNRU Quartiers anciens	0,00	2 346 072,33		2 346 072,33
HAB2352	ROUBAIX	NPNRU Quartiers anciens	0,00	1 594 593,73		1 594 593,73
HAB2344	MEL	Logements vacants privés dégradés	0,00	462 828,84		462 828,84
CEN2368	ANNOEULLIN	Brasserie, Place du Général de Gaulle	0,00	58 613,33		58 613,33
CEN2349	VALENCIENNES	Action coeur de ville, immeubles en diffus	0,00	128 982,20		128 982,20
15INDO2245	GENECH	Corps de ferme, rue du général Leclerc	15 470,00		15 470,00	0,00
15IND2326	TOURCOING	Revitalisation du centre ville	0,00	100 877,85		100 877,85
15IND2236	AUCHY LES MINES	Centre ville	9,60		9,60	0,00
15IND2226	LOISON SOUS LENS	Hangar rue Emile Basly	7 477,34		7 477,34	0,00
15IND2215	CROISILLES	Centre bourg	17 687,86		17 687,86	0,00
15IND2210	RAISMES	Parc d'activités du Plouich	3,09		3,09	0,00
15IND2203	SAINT VENANT	Site Terlutte	0,00	20 095,02		20 095,02
15IND2184	BETHENCOURT	Ancien atelier rue Voltaire	19 919,00		19 919,00	0,00
15IND2165	AUBENCHEUL AU BAC	Centre village	9 580,09		9 580,09	0,00
15IND2152	VILLERS-LES-CAGNICOURT	La Brioche, ancienne râperie	62 822,87		62 822,87	0,00
15IND2145	ESCAUDAIN	Ruelle Gambetta	20 864,50		20 864,50	0,00
15IND2143	ESCAUDAIN	Ancien corps de ferme, rue Félicien Joly	54 048,02		54 048,02	0,00
15IND2123	TOURCOING	Site Thirion, imprimerie du nord	4,00		4,00	0,00
15IND2122	TOURCOING	Epidéme Hondschoote	4,00		4,00	0,00
15IND2119	BOUSBECQUE	Site Wipak	56 586,25	30 640,33		87 226,58
15IND2113	DIVION	Commerce en centre ville	24 431,00		24 431,00	0,00
15IND2108	GUINES	Château Rue Narcisse Boulanger	40 909,85		40 909,85	0,00
15IND2099	VALENCIENNES	Faubourg de Paris, rue René Mirland	-584,67	584,67		0,00

Accusé de réception en préfecture
059-383330115-20210311-20210311_210012-DE
Reçu le 12/03/2021

Provisions allègements fonciers 2020

N°dossier	Commune	Opération	Dépréciations au début de l'exercice (A)	Augmentations de l'exercice (B)	Diminutions de l'exercice (C)	Dépréciations à la fin de l'exercice (D)=(A+B-C)
15IND2096	ARQUES	Train touristique	41 119,39		41 119,39	0,00
15IND2092	SAINT MARTIN BOULOGNE	Ancienne casse automobile	24 569,24		24 569,24	0,00
15IND2082	EMMERIN	La Howaerderie	44 493,81		44 493,81	0,00
15IND2073	ROUBAIX	Blanchemaille	6 743 013,60		5 875 053,07	867 960,53
15IND2071	SAILLY SUR LA LYS	Filature Safilin	141 343,68	88 160,06		229 503,74
15IND2069	BETHENCOURT	Centre bourg	4 190,78		4 190,78	0,00
15IND2061	BILLY BERCLAU, DOUVRIN	La Française de mécanique	532 630,43	336 198,97		868 829,40
15IND2058	TOURCOING	Tissage Lepoutre	1 131 095,38	1 403 297,89		2 534 393,27
15IND2044	MARQUISE	Habitation rue Nationale	82 391,51		82 391,51	0,00
15IND2043	BALINGHEM	Centre bourg	20 351,61		20 351,61	0,00
15IND2041	THEROUANNE	Restructuration du groupe scolaire	47 134,40		47 134,40	0,00
15IND2021	BOULOGNE SUR MER	Éperon - Gare maritime	6,00		6,00	0,00
15IND2009	TRELON	Le centre du bois	45 383,58		45 383,58	0,00
15IND1997	DOUVRIN	Site Filartois	3 774 379,01	13 716,63		3 788 095,64
15IND1990	FOURMIES	Revitalisation économique rue Saint Louis	856 946,21	440,00		857 386,21
15IND1984	HAZEBROUCK	Commerce en centre ville	664 961,09	686 232,09		1 351 193,18
15IND1966	AVESNES SUR HELPE	Anciens locaux de la CCI	5 675,00		5 675,00	0,00
15IND1962	ONNAING	Ancienne Brasserie rue Jean Jaurès	2 746,29		2 746,29	0,00
15IND1945	LE DOULIEU	Centre Bourg	62,38		62,38	0,00
15IND1944	LIEVIN	Le pôle de conservation du Louvre	249 193,98		123 810,39	125 383,59
15IND1941	SARS POTERIES	L'Auberge Fleurie	157 869,05		157 869,05	0,00
15IND1921	BLARINGHEM	Zone Industrielle, rue de Wardrecques	7 236 899,00	718 456,05		7 955 355,05
15IND1711	SAILLY SUR LA LYS	Site Silva	150 719,56		150 719,56	0,00
15IND1583	ROUBAIX WATTRELOS	La Lainière	0,00	3 264 633,05		3 264 633,05
15IND1408	LENS	Abords du Louvre, suite	124 247,50	507,28		124 754,78
15IND1233	OUTREAU	Liane amont, Resurgat 1	405 513,77	1 731 563,48		2 137 077,25
15IND1077	TRELON	La Brouette	46 161,30		43 586,30	2 575,00
15IND1058	SAINS DU NORD	Stiona	70 677,25		70 677,25	0,00
15HAB994	SAINT OMER	Le Malixoff	121 331,86	395 772,20		517 104,06
15HAB985	LAMBRES LEZ DOUAI	Rues de Douai et de la République	85 041,12		85 041,12	0,00
15HAB944	DENAIN,LOURCHES	Accompagnement de l'OPAH-RU	1 395 961,53	6 446 351,85		7 842 313,38
15HAB878	BRUAY LA BUISSIERE	Friche Foulon	39 503,78	75 470,08		114 973,86
15HAB807	LOUVROIL	Centre ville (suite)	15 873,52	66 958,31		82 831,83
15HAB749	DENAIN	Friche Verzele	2 887,08	173 249,43		176 136,51
15HAB565	QUAROUBLE	Centre bourg, 2ème phase	70 494,61	277 148,73		347 643,34
15HAB400	LENS	Quartier Montgré	86 184,33	2 817 011,65		2 903 195,98
15HAB2301	LA GORGUE	Cité Tournemine, rue du Général de Gaulle	1 458,33	166 814,53		168 272,86
15HAB2288	MARETZ	Centre bourg, rues du Maréchal Galieni et de la Victoire	0,49	91 999,51		92 000,00

Accusé de réception en préfecture
059-383330115-20210311-20210311_21001-DE
Reçu le 12/03/2021

Provisions allègements fonciers 2020

N°dossier	Commune	Opération	Dépréciations au début de l'exercice (A)	Augmentations de l'exercice (B)	Diminutions de l'exercice (C)	Dépréciations à la fin de l'exercice (D)=(A+B-C)
15HAB2275	BOULOGNE SUR MER	Habitations, rue Félix Adam	0,00	32 000,00		32 000,00
15HAB2241	GHYVELDE	Route de Furnes	28 771,43	15 228,57		44 000,00
15HAB2233	FAMARS	Rue Edmond Guillaume	10 638,75	125 361,25		136 000,00
15HAB2229	ATTICHES	Renforcement du Centre Bourg	62 458,64		62 458,64	0,00
15HAB2225	VERCHAIN-MAUGRE	Centre bourgs-ruraux, rue Neuve	30,00	21 303,33		21 333,33
15HAB2222	HAZEBROUCK	Garage, rue Notre Dame	0,77	776 999,23		777 000,00
15HAB2218	LILLERS	Ilot Delattre	9 450,46		9 450,46	0,00
15HAB2217	BETHUNE	Impasse Pontfort	42 866,29		42 866,29	0,00
15HAB2216	FOURMIES	Quartier des verreries	88 721,72		88 721,72	0,00
15HAB2213	LIEVIN	Ancien centre d'entretien routier, impasse Burie	1 815,97		1 815,97	0,00
15HAB2212	RUITZ	Centre-bourg	22 744,57		22 744,57	0,00
15HAB2207	COULOGNE	Ancienne chapelle	58 792,19		20 096,60	38 695,59
15HAB2205	MONTREUIL	Habitations rue Pierre Ledent	46 618,39		46 618,39	0,00
15HAB2200	MAING	Rue du Pére Delater	112 873,39	34 954,77		147 828,16
15HAB2191	ROEULX	Coron, rue de la République	66 190,13		66 190,13	0,00
15HAB2183	BERTRY	Site Tritube	24,57	12,28		36,85
15HAB2182	LOISON SOUS LENS	Centre ville, versant nord	38 897,28		38 897,28	0,00
15HAB2180	HARNES	Ancienne surface commerciale	232 523,44	24 441,16		256 964,60
15HAB2172	BERCK	Habitat insalubre, îlot rue du Célibat	15 787,74		15 787,74	0,00
15HAB2170	ESTAIRES	Etablissement Madeleine	118 668,17		118 668,17	0,00
15HAB2167	FONTAINE AU PIRE	Ancienne surface commerciale	36 789,65		36 789,65	0,00
15HAB2164	ENNEVELIN	Ilôt des roses	13 228,00	12 038,00		25 266,00
15HAB2160	BOUSSOIS	Friche habitat, rue du Ponceau	25 940,74	14 340,93		40 281,67
15HAB2159	BOUSSIERE SUR SAMBRE	Centre bourg	67 703,14	33 851,57		101 554,71
15HAB2156	COULOGNE	Ancien atelier mécanique	22 257,52	11 778,93		34 036,45
15HAB2148	TOURNEHEM SUR LA HEM	Rue du vieux château	67 397,57		67 397,57	0,00
15HAB2146	RAISMES	Ancienne fonderie, rue Jean Jaurès	35 987,78	19 901,21		55 888,99
15HAB2136	LEERS, ROUBAIX	Site rue du Carihem	140 820,41	76 919,29		217 739,70
15HAB2129	LE CATEAU CAMBRESIS	Habitat dégradé rue Louise Michel	10 555,98		10 555,98	0,00
15HAB2128	LE CATEAU CAMBRESIS	Ancien commerce rue Charles Seyroux	195 909,76		195 909,76	0,00
15HAB2127	LILLE HELLEMMES	Quebecor H2D	1 772 183,10		1 455 383,10	316 800,00
15HAB2126	LILLE	Rue Simons	12 802,30		12 802,30	0,00
15HAB2124	LILLE	Jaurès-Trévise	508 478,74		508 478,74	0,00
15HAB2120	HOUPLINES	Site Richir	102 199,04	145 762,71		247 961,75
15HAB2114	ALQUINES	Centre-bourg	55 034,17		55 034,17	0,00
15HAB2109	MAING	Corps de ferme, rue Victor Hugo	196 864,70	70 015,30		266 880,00
15HAB2105	QUESQUES	Ancienne salaison	55 640,33		55 640,33	0,00
15HAB2102	VRED	Centre bourg	25 877,40		25 877,40	0,00

Accusé de réception en préfecture
059-383330115-20210311-20210311_210014-DE
Reçu le 12/03/2021

Provisions allègements fonciers 2020

N°dossier	Commune	Opération	Dépréciations au début de l'exercice (A)	Augmentations de l'exercice (B)	Diminutions de l'exercice (C)	Dépréciations à la fin de l'exercice (D)=(A+B-C)
15HAB2090	SAINT LEONARD	Avenue du docteur Corquelois	149 715,15		57 080,15	92 635,00
15HAB2083	FACHES THUMESNIL	Ilôt Guermonprez	250 840,96		250 840,96	0,00
15HAB2081	BAISIEUX	Ferme du jardin, rue du centre	283 086,26	24 534,38		307 620,64
15HAB2068	LIEVIN	Les abors du pôle d'excellence sportif	134 664,63		134 664,63	0,00
15HAB2065	MARCOING	Place du général de Gaulle	900,13		900,13	0,00
15HAB2062	DROCOURT	Franges du parc des Iles	212 442,53		212 442,53	0,00
15HAB2057	TOURCOING	Ancienne chaudronnerie, rue du bus	164 731,02		164 731,02	0,00
15HAB2055	MOUVAUX, TOURCOING	Rue Jean Bart	227 978,59		227 978,59	0,00
15HAB2054	MOUVAUX	Carbonisage	717 180,70		717 180,70	0,00
15HAB2052	LILLE	Site Transpole - EDF	844 174,94		94 174,94	750 000,00
15HAB2049	ANOR	Rue de Trélon	26 842,30	26 859,30		53 701,60
15HAB2024	PALLUEL	Rue d'En Haut	39,04		39,04	0,00
15HAB2019	RUMINGHEM	Ancien commerce rue Saint Antoine	38 078,56		26 455,65	11 622,91
15HAB2013	ANVIN	Abords de l'église	43 768,94		43 768,94	0,00
15HAB2005	FEUCHY	Rue d'Athies	37 907,80	19 915,91		57 823,71
15HAB2003	RANG DU FLIERS	Centre ville	13,50		13,50	0,00
15HAB2000	HOUTKERQUE	Cœur de village	78 205,88	80 577,83		158 783,71
15HAB1999	BEVILLERS	Ancienne ferme rue de Quievy	53 100,39		53 100,39	0,00
15HAB1996	BARLIN	ZAC Centre Bourg	206,96		206,96	0,00
15HAB1995	TETEGHEM	Route du Chapeau Rouge	421 784,61	143 684,90		565 469,51
15HAB1991	ACHICOURT	Zone de la Tourelle	885 909,04		885 909,04	0,00
15HAB1983	HAZEBROUCK	Ancienne jardinerie	3,25		3,25	0,00
15HAB1975	DUNKERQUE, SAINT POL SUR MER	Cité des cheminots, suite	309 044,05	904 862,85		1 213 906,90
15HAB1974	SECLIN	Site Lincrusta	136 001,22	1 426,50		137 427,72
15HAB1973	LILLE	Recyclage immobilier en diffus	2 332 981,98	26 810,14		2 359 792,12
15HAB1964	QUIEVRECHAIN	Cour de Bourgogne élargie	381 626,85		122 589,02	259 037,83
15HAB1963	ONNAING	Rue Scouflaire	293 377,57		293 377,57	0,00
15HAB1817	ODOMEZ	Site Sainord	54 342,27		54 342,27	0,00
15HAB1816	HERGNIES	Centres-bourgs ruraux, cœur de ville	3 092,29		3 092,29	0,00
15HAB1729	ARQUES	ZAC du centre ville, suite	25 570,41	3 434 957,87		3 460 528,28
15HAB1706	JEUMONT	Centre ville, suite	22 517,17	1 898 933,02		1 921 450,19
15HAB1665	HOUPLINES	Site de l'Octroi	20 016,85		20 016,85	0,00
15HAB1664	HALLUIN	Front de lys, secteur est	16 363,52	171 636,48		188 000,00
15HAB1585	WATTRELOS	Tissage St Liévin, suite	7 984,72		7 984,72	0,00
15HAB1566	GODEWAERSVELDE	Place verte	18 989,75		18 989,75	0,00
15HAB1565	VILLERS-OUTREAUX	Cœur de ville	16 159,48	87 057,10		103 216,58
15HAB1561	VIEUX CONDE	PNRQAD, ilôts Gambetta, Dervaux et entrée Beluriez	447 060,02	2 263 826,79		2 710 886,81
15HAB1541	FRESNES-SUR-ESCAUT	PNRQAD, îlots du Rivage, de l'Escaut et Bancel	69 013,51	525 779,37		594 792,88

Accusé de réception en préfecture
059-383330115-20210311-20210311_21001-DE
Reçu le 12/03/2021

Provisions allègements fonciers 2020

N°dossier	Commune	Opération	Dépréciations au début de l'exercice (A)	Augmentations de l'exercice (B)	Diminutions de l'exercice (C)	Dépréciations à la fin de l'exercice (D)=(A+B-C)
15HAB1535	ARMBOUTS-CAPPEL	Grand Millebrugghe quai de la Colme	60 610,17		60 610,17	0,00
15HAB1533	TOURCOING	Flippo	13 284,23		13 284,23	0,00
15HAB1532	SALOME	Friche Casino	-179,00	179,00		0,00
15HAB1528	WATTRELOS	PMRQAD, quartier Crétinier	430 817,70	1 169 212,82		1 600 030,52
15HAB1527	TOURCOING	PMRQAD, quartier Bayard	185 428,52	1 461 393,68		1 646 822,20
15HAB1526	ROUBAIX	PMRQAD, quartier du Pile	407 254,53	3 215 698,49		3 622 953,02
15HAB1525	LILLE	PMRQAD, quartier Simons	550 649,94	1 146 034,84		1 696 684,78
15HAB1524	ARMENTIERES, HOUPLINES	PMRQAD, quartier de la route d'Houplines-Octroi	529 776,73	3 134 986,74		3 664 763,47
15HAB1496	CONDE-SUR-L'ESCAUT	PNRQAD, Maternité place Rombault	25 534,34	975 385,72		1 000 920,06
15HAB1495	CONDE-SUR-L'ESCAUT	PNRQAD, Quai du Petit Rempart	10 243,33	374 987,49		385 230,82
15HAB1493	ANZIN	Cour Duterne et de la Fosse, suite	18 953,65		18 953,65	0,00
15HAB1492	ANZIN	Cour Daubresse, suite	133 957,70	1 852 909,32		1 986 867,02
15HAB1487	RACHES	Club des marques	639,38		639,38	0,00
15HAB1486	ESCAUDOEUVRE	Rue du 11 novembre	6 191,32		6 191,32	0,00
15HAB1452	ORCHIES	Rue Léon Rudent	1 781,00		1 781,00	0,00
15HAB1443	ANNEZIN	Ilot Liberté	66 112,84	49 698,37		115 811,21
15HAB1442	ROUBAIX	GTI Sodifac	689 045,54	1 960 574,99		2 649 620,53
15HAB1441	ROUBAIX	Canifrance élargi	162 031,04	1 115 864,19		1 277 895,23
15HAB1416	CAUDRY	Rue Gustave Delory	61 862,03		61 862,03	0,00
15HAB1415	VALENCIENNES	Rue du Quesnoy / Rue de Beaumont	17 385,67	1 164 853,88		1 182 239,55
15HAB1414	VALENCIENNES	Impasse Badin Impasse des Sarrazins	386 556,49	683 416,02		1 069 972,51
15HAB1411	LOUVROIL, MAUBEUGE	Accompagnement de l'OPAH	2 976 482,58	2 037 538,89		5 014 021,47
15HAB1406	FLERS EN ESCREBIEUX	Accompagnement de l'OPAH-RU-DD	75 794,48	419 838,47		495 632,95
15HAB1403	BOULOGNE SUR MER	Quartier de la gare, secteur Nord	5 489,68	641 511,61		647 001,29
15HAB1341	SAINT LAURENT BLANGY	Parc urbain de la Brayelle	104 212,18	1 824 985,51		1 929 197,69
15HAB1283	DUNKERQUE	Ancienne imprimerie Landais	2 407,29		2 407,29	0,00
15HAB1264	LILLE	Wazemmes - Lafargues (Projet de rénovation urbaine des quartiers anciens)	1 615,24	1 724 497,40		1 726 112,64
15HAB1263	LILLE	Vanlanton (Projet de rénovation urbaine des quartiers anciens)	9 836,70	208 049,55		217 886,25
15HAB1262	LILLE Vanhoenacker	Lille projet rénovation	0,00	1 605 725,36		1 605 725,36
15HAB1261	LILLE	Fives - Lys (Projet de rénovation urbaine des quartiers anciens)	1 157,65	3 503 177,98		3 504 335,63
15HAB1240	WIGNEHIES	Ancienne filature	77 330,97	146 254,63		223 585,60
15HAB1232	HERSIN COUPIGNY	Rue Jean Jaurès	43,30		43,30	0,00
15HAB1227	QUESNOY SUR DEULE	Ange gardien, site Van Robaeys	340 715,33	1 311 887,13		1 652 602,46
15HAB1221	LILLE	Fives - Boris Vian (Projet de rénovation urbaine des quartiers anciens)	133,32	2 809 290,70		2 809 424,02
15HAB1167	TOURCOING	Ciuch, 61 rue Jeanne d'Arc	24 616,40		24 616,40	0,00
15HAB1104	CALAIS	Rue des 4 coins	0,00	627 897,75		627 897,75

Accusé de réception en préfecture
059-383330115-20210311-20210311_210018E
Reçu le 12/03/2021

Provisions allègements fonciers 2020

N°dossier	Commune	Opération	Dépréciations au début de l'exercice (A)	Augmentations de l'exercice (B)	Diminutions de l'exercice (C)	Dépréciations à la fin de l'exercice (D)=(A+B-C)
15HAB1101	BETHUNE	La Pierrette	90 375,83	27 051,03		117 426,86
15HAB1051	HARNES	Centre ville ancien	16 843,42		16 843,42	0,00
15HAB1046	BUGNICOURT	Bergerie centre bourg	619,33	98 456,22		99 075,55
15HAB1045	SAINT MARTIN BOULOGNE	Quartier Brécquerecque sud	196 894,96		196 894,96	0,00
15GRUP2298	ANNOEULLIN	Coeur d'ilôt, rues de Touraine et du 8 mai 1945	0,00	52 866,39		52 866,39
15GRUP2246	LANDRECIES	Couvent des Carmes	0,00	5 825,50		5 825,50
15GRU2220	SOMAIN	Ecoles privées Sainte-Anne	0,00	231 666,67		231 666,67
15GRU2199	BRUAY-SUR-L'ESCAUT	Place des Farineau	110 040,73		110 040,73	0,00
15GRU2198	VALENCIENNES	NPNRU, Faubourg de Lille, petit coron Miroux	8 748,96	16 932,98		25 681,94
15GRU2197	VALENCIENNES	NPNRU, Faubourg de Lille, cours Defaux et Lafleur	13 576,37	41 593,64		55 170,01
15GRU2196	VALENCIENNES	NPNRU, Chasse royale, avenue de Denain	14 422,75	74 416,83		88 839,58
15GRU2195	MARLY	NPNRU, la Briquette	66 145,14	33 198,53		99 343,67
15GRU2194	ANZIN	NPNRU Bleuse Borne, secteur commercial	308 427,77	231 315,01		539 742,78
15GRU2193	ANZIN	NPNRU Bleuse Borne, Cour Lefebvre	19 010,19	39 027,85		58 038,04
15GRU2192	ANZIN	NPNRU, Bleuse Borne, cour Dubois Jenart	57 258,39	113 191,14		170 449,53
15GRU2176	LE QUESNOY	Quartier de la gare	107 101,17	108 463,16		215 564,33
15GRU2144	ESCAUDAIN	Cité Schneider	14 797,19	7 398,59		22 195,78
15GRU2132	ESCAUTPONT	Cité ouvrière	0,00	221 450,44		221 450,44
15GRU2097	SAINTOMER	Quai du commerce et quai des Salines	146 559,48	79 718,33		226 277,81
15GRU2088	ARRAS	Site Diderot	239 892,91		239 892,91	0,00
15GRU2084	FRETIN, PERONNE EN MELANTOIS	Etablissement Rocq	198 726,77		198 726,77	0,00
15GRU2080	SAINT SAULVE	Centre ville ancien	445 808,66		4 481,97	441 326,69
15GRU2078	ANSTAING	Damaflor	306 201,37		306 201,37	0,00
15GRU2053	BOUSBECQUE	Site Beaulieu	938 975,89		606 782,82	332 193,07
15GRU2029	FERRIERE LA GRANDE	Opérations de renouvellement urbain	0,00	25 385,96		25 385,96
15GRU2018	MASNIERES	Les verreries	9 429,98		9 429,98	0,00
15GRU2010	SAINTE CATHERINE	Ancienne clinique	0,00	228,65		228,65
15GRU2004	LUMBRES	Ancien Hypermarché	195 327,12		195 327,12	0,00
15GRU1988	BAPAUME	Ancienne caserne	135 171,18		133 312,57	1 858,61
15GRU1987	HAZEBROUCK	Silos agricoles	92 002,09		92 002,09	0,00
15GRU1986	HAZEBROUCK	Pôle gare	398 522,54	8 968,87		407 491,41
15GRU1985	HAZEBROUCK	Les abords de l'abattoir	515 065,02	543 753,71		1 058 818,73
15GRU1967	WANDIGNIES HAMAGE	Centre bourg	44 551,81		44 551,81	0,00
15GRU1724	HENIN BEAUMONT	Site Mecastamp International	33 001,18		33 001,18	0,00
15GRU1490	NOYELLES SOUS LENS	Centre ville	16 898,51	148 639,51		165 538,02
15GRU1451	HESDIN	Hors les murs	19 877,89	260 104,77		279 982,66
15GRU1410	JEUMONT, MARPENT	Quartier de la gare	0,00	78 366,47		78 366,47
15GRU1296	MARLY	La Rhônelle - centre ville	47 221,71	344 109,37		391 331,08

Accusé de réception en préfecture
059-383330115-20210311-20210311_21001-DE
Reçu le 12/03/2021

Provisions allègements fonciers 2020

N°dossier	Commune	Opération	Dépréciations au début de l'exercice (A)	Augmentations de l'exercice (B)	Diminutions de l'exercice (C)	Dépréciations à la fin de l'exercice (D)=(A+B-C)
15GRU1238	SAINT AMAND LES EAUX	Quartier de la gare	0,00	1 690 375,88		1 690 375,88
15GRU1176	ACQ	Centre Bourg	0,00	231 210,67		231 210,67
15GRU1175	AULNOYE-AYMERIES	Rue Jean Cattelas	0,00	397 427,34		397 427,34
15GRU1172	CALAIS	Hôpital Nation	0,00	483 964,11		483 964,11
15GRU1155	ROUBAIX	Ecc Platt, Boulevard de Lyon	0,00	305 840,08		305 840,08
15GRU1152	ROUBAIX	Carrosserie FCV, 33 rue de Constantine	0,00	172 716,33		172 716,33
15GRU1107	LEFOREST	Centre ville	133 186,02	62 537,27		195 723,29
15BIO2235	BRUAY LA BUISSIERE	Cavalier du n°5, rue des Festeux	64 947,27		64 947,27	0,00
15BIO2230	CORBEHEM, COURCHELETTES	Site BP	0,00	16 625,00		16 625,00
15BIO2228	LEDINGHEM	Ancienne pisciculture	6,75		6,75	0,00
15BIO2219	LE PORTEL	Cap d'Alprech	0,00	62 000,00		62 000,00
15BIO2211	BILLY BERCLAU	Nitrochimie	216 455,27		10 900,08	205 555,19
15BIO2187	BONNINGUES-LES-ARDRES	Préservation du coteau calcaire	1 554,38		1 554,38	0,00
15BIO2174	BREMES	Ancienne Créssionniére	7 619,82	4 601,91		12 221,73
15BIO2173	FOURMIES	Quartier Dury	22 296,44		22 296,44	0,00
15BIO2171	ESTAIRES	Extension du parc Watine	1 986,75		1 986,75	0,00
15BIO2157	CANTIN	Abords du lac de Cantin	55 377,80		55 377,80	0,00
15BIO2141	FERIN	Abords de la Sensée	13 851,53		13 851,53	0,00
15BIO2138	DON SAINGHIN EN WEPPES	Secteur de la blanchisserie élargi	66 353,37		66 353,37	0,00
15BIO2110	STEENVOORDE	Ancienne maison de retraite	67 287,20		67 287,20	0,00
15BIO2103	WANDIGNIES HAMAGE	Site Alty	2 212,73		2 212,73	0,00
15BIO2101	IZEL LES HAMEAU	La Canteraine	16 834,63		16 834,63	0,00
15BIO2093	HAMEL	La Sabliére	34 561,43		34 561,43	0,00
15BIO2086	VILLENEUVE D'ASCQ	Branche de croix	100 605,42		100 605,42	0,00
15BIO2076	VILLERS PLOUICH	Trame verte en centre bourg	5 075,42		5 075,42	0,00
15BIO2063	DIVION	Protection de la ressource en eau	51 804,49		51 804,49	0,00
15BIO2060	DUNKERQUE, MARDYCK, SAINT-POL-SUR-MER	Foncier du PPRT de la zone industrialo-portuaire de Dunkerque	129 402,72	74 647,57		204 050,29
15BIO2037	ESCAUTPONT	Trame verte et bleue, Vieil Escaut	24 020,84	572,99		24 593,83
15BIO2016	SIBIVILLE	Rue de Frévent	313,33		313,33	0,00
15BIO2008	BAIVES, WALLERS EN FAGNE	Monts de Baives	11 314,83		11 314,83	0,00
15BIO2007	SAINT LAURENT BLANGY	Site Meryl Fiber	502 504,11		240 743,36	261 760,75
15BIO1992	FEUCHY	PPRT du site CECA	361 717,19		239 850,27	121 866,92
15BIO1969	PERNES	Ancien moulin de la Ferté	74 326,29		74 326,29	0,00
15BIO1946	HOUTKERQUE	Ferme en centre bourg	19 137,50		19 137,50	0,00
15BIO1631	VILLERS-SIRE-NICOLE	Site Dameta	4 434,93		4 434,93	0,00
15BIO1463	CONDETTE	Les bas champs	320 409,82		243 716,05	76 693,77
15BIO1110	FERRIERE LA GRANDE	Site Uranie International	29 102,28	191 840,09		220 942,37
07TV1823	NIEPPE	Les bords de Lys	0,00	473 766,03		473 766,03

Accusé de réception en préfecture
059-383330115-20210311-20210311_210018
Reçu le 12/03/2021

Provisions allègements fonciers 2020

N°dossier	Commune	Opération	Dépréciations au début de l'exercice (A)	Augmentations de l'exercice (B)	Diminutions de l'exercice (C)	Dépréciations à la fin de l'exercice (D)=(A+B-C)
07TV1761	TCG RBX WOS	Ancienne ligne ferroviaire	801 269,15		6 032,43	795 236,72
07TV1756	BAINGHEN	Renaturation terrains de loisirs	45 296,94		45 296,94	0,00
07TV1726	MAZINGARBE	Foncier PPRT	0,00	154 795,52		154 795,52
07TV1463	CONDETTE	Les bas champs	29 299,28		29 299,28	0,00
07RU995	BEUVRAGES	Ilôt centre ville	3 308 650,43			3 308 650,43
07RU991	ARQUES	Zac du centre ville	3 127 495,10		3 127 495,10	0,00
07RU951	BREBIERES	Rue de la Chapelle	659 285,82			659 285,82
07RU944	DENAIN-LOURCHES	Accompagnement de l'OPAH RU	3 551 091,45		3 551 091,45	0,00
07RU921	AUCHEL	Centre ville (suite)	235 331,85		36 548,38	198 783,47
07RU884	LENS	Quartier de la gare, suite	1 326 543,64		1 326 543,64	0,00
07RU878	BRUAY LA BUISSIERE	Friche Foulon	37 030,82		37 030,82	0,00
07RU875	TETEGHEM	Rue neuve	58 849,69		58 849,69	0,00
07RU874	SAINT POL SUR MER	Quai Wilson	513 848,78		513 848,78	0,00
07RU873	GRAVELINES	Quartier de la gare, suite	885 706,96		885 706,96	0,00
07RU872	GRAVELINES	Grand Fort Phillipe R.	0,00	329 134,68		329 134,68
07RU871	FORT MARDYCK	Cie autocars & hôtel dru	20 281,32			20 281,32
07RU865	COUDEKERQUE BRANCHE	Canal de Bourbourg, TCA, 3ème tranche	162 564,13		162 564,13	0,00
07RU834	BOUSSOIS	Site Desvres/Glaverbel	1 346 981,69			1 346 981,69
07RU822	HOUPLINES	Site de l'Octroie	335 867,43		335 867,43	0,00
07RU809	LOUVROIL	Quartier Sous le bois Montplaisir	295 273,16		295 273,16	0,00
07RU806	HARNES	Ilôt Dauthieu	250 403,94			250 403,94
07RU803	WATTRELOS	Tissage St Liévin	110 467,37		110 467,37	0,00
07RU802	ROUBAIX	La Lainière	1 915 191,13		1 915 191,13	0,00
07RU1912	AVESNES LEZ AUBERT	Sites industriels rues Barbusse et Carnot	204 186,25		204 186,25	0,00
07RU1910	ABLAIN SAINT NAZAIRE	Ancien café	199 050,02	36 824,61		235 874,63
07RU1909	EVIN - MALMAISON	Requalification de la fosse 8	0,00	301 862,78		301 862,78
07RU1904	ASSEVENT	Rue Maurice Willot	44 583,79			44 583,79
07RU1901	HEM	Ancienne imprimerie	0,00	1 533 163,46		1 533 163,46
07RU1881	TILLOY LES MOFFLAINES	Centre équestre	353 280,87	6 956,27		360 237,14
07RU1858	NOUVELLE-EGLISE	Centre bourg	115 170,04	19 893,12		135 063,16
07RU1849	ANZIN	Cour Laurent	51 686,07	50 889,96		102 576,03
07RU1846	MAUBEUGE	Abords de la RN49	118 312,21		118 312,21	0,00
07RU1844	LOUVROIL MAUBEUGE	Accompagnement de l'OPAH-RU	526 422,30	420 603,10		947 025,40
07RU1843	AULNOYE-AYMERIES	Gare et hôtel de ville	356 303,56	217 532,19		573 835,75
07RU1828	SAINT PYTHON	Site Sasa	465 359,97		192 607,88	272 752,09
07RU1826	RANG-DU-FLIERS	Sucrerie du Marquenterre	242 355,73		242 355,73	0,00
07RU1816	HERGNIES	Cœur de ville	102 910,32		102 910,32	0,00
07RU1807	DUNKERQUE ST POL/MER	Quai Wilson	101 685,33	569 339,81		671 025,14

Accusé de réception en préfecture
059-383330115-20210311-20210311_21001-DE
Reçu le 12/03/2021

Provisions allègements fonciers 2020

N°dossier	Commune	Opération	Dépréciations au début de l'exercice (A)	Augmentations de l'exercice (B)	Diminutions de l'exercice (C)	Dépréciations à la fin de l'exercice (D)=(A+B-C)
07RU1782	WANNEHAIN	Maison du terroir, suite	215 675,27		215 675,27	0,00
07RU1775	DENAIN	Place Gambetta	239 020,57	82 884,05		321 904,62
07RU1774	MAUBEUGE	La Clouterie	0,00	1 014 366,36		1 014 366,36
07RU1770	LENS	Requalification du quartier Ven Pelt	1 158 059,36		1 158 059,36	0,00
07RU1764	WATTIGNIES	Centre ville ancien	1 180 792,10			1 180 792,10
07RU1757	AUCHY LES HESDIN	Ancienne filature	0,00	290 093,68		290 093,68
07RU1754	WAVRANS SUR L'AA	Cente bourg	0,00	48 012,54		48 012,54
07RU1750	DENAIN	Ilot Basly, suite	946 878,65	2 283 730,02		3 230 608,67
07RU1749	FERRIERE LA GRANDE	Site Miroux	0,00	531 991,53		531 991,53
07RU1743	BETHUNE	Rue de Lille	26 477,83		26 477,83	0,00
07RU1742	BETHUNE	Pôle Gare	0,00	453 351,84		453 351,84
07RU1737	BEUVRY LA FORET	Centre ville	412 405,79		40 135,93	372 269,86
07RU1731	ONNAING	Quartier de la gare	0,00	649 071,59		649 071,59
07RU1729	ARQUES	Zac du centre ville, suite	86 368,71		86 368,71	0,00
07RU1725	LENS	Quartier des gares	635 201,70	860 734,76		1 495 936,46
07RU1724	HENIN-BEAUMONT	Mécastamp International	220 525,76		220 525,76	0,00
07RU1723	CARVIN	Rue du Tilloy	154 362,60		55 031,71	99 330,89
07RU1713	MAROILLES	Site Rottier	224 602,81	30 211,00		254 813,81
07RU1710	CAUDRY	Ancien Hypermarché Leclerc	2 062 034,99			2 062 034,99
07RU1707	MAUBEUGE	Pont Allant	1 182 312,01		585 121,36	597 190,65
07RU1706	JEUMONT	Centre ville, suite	1 162 060,04		1 162 060,04	0,00
07RU1705	AULNOYE-AYMERIES	Rue Mirabeau	276 740,14		276 740,14	0,00
07RU1688	FERQUES	Rue du Courgain	856,00		856,00	0,00
07RU1668	DOURGES	Rue Roger Salengro	72 542,00		72 542,00	0,00
07RU1665	HOUPLINES	Site de l'Octroie, suite	417 648,17		417 648,17	0,00
07RU1664	HALLUIN	Front de Lys, suite	1 502 437,58		1 502 437,58	0,00
07RU1662	BOURBOURG	Centre de ville	101 575,33		8 645,91	92 929,42
07RU1633	HAUTMONT	Bords de sambre	0,00	155 354,77		155 354,77
07RU1623	TOURCOING	Desurmot	0,00	215 437,31		215 437,31
07RU1621	ST LAURENT BLANGY	Val de Scarpe 2, suite	34 932,28	3 684,57		38 616,85
07RU1607	FOURMIES	Rue du Maire Coppeaux	110 892,99	8 739,04		119 632,03
07RU1602	BILLY MONTIGNY	Quartier du vieux Billy	0,00	68 608,28		68 608,28
07RU1585	WATTRELOS	Tissage St Liévin, suite	48 261,15		48 261,15	0,00
07RU1583	ROUBAIX WATTRELOS	La lainière suite	1 430 441,45		1 430 441,45	0,00
07RU1566	GODEWAERSVELDE	Place verte	103 254,15		103 254,15	0,00
07RU1565	VILLERS OUTREAUX	Cœur de ville	41 927,61		41 927,61	0,00
07RU1496	CONDE SUR L'ESCAUT	Maternité place Rombault	688 486,07		688 486,07	0,00
07RU1495	CONDE SUR L'ESCAUT	Petit rempart	431 592,69		431 592,69	0,00

Accusé de réception en préfecture
059-383330115-20210311-20210311_210018E
Reçu le 12/03/2021

Provisions allègements fonciers 2020

N°dossier	Commune	Opération	Dépréciations au début de l'exercice (A)	Augmentations de l'exercice (B)	Diminutions de l'exercice (C)	Dépréciations à la fin de l'exercice (D)=(A+B-C)
07RU1493	ANZIN	Cour Duterne et de la fosse	789 737,75		789 737,75	0,00
07RU1492	ANZIN	Cour Daubresse, suite	3 452 571,22		3 452 571,22	0,00
07RU1491	DENAIN	Fosse Mathilde	0,00	333 762,83		333 762,83
07RU1490	NOYELLES SOUS LENS	Centre ville	111 712,95		111 712,95	0,00
07RU1487	RACHES	Club des marques	106 968,95		106 968,95	0,00
07RU1486	ESCAUDOEUVRE	Rue du 11 novembre	26 539,57		26 539,57	0,00
07RU1452	ORCHIES	Rue Léon Rudent	76 359,89		76 359,89	0,00
07RU1451	HESDIN	Hors les murs	194 080,12		194 080,12	0,00
07RU1447	ST OMER	Gaz de France	1 018 140,81		789 290,17	228 850,64
07RU1418	ORCHIES	Centre ville	707 960,83	176 947,13		884 907,96
07RU1416	CAUDRY	Rue Gustave Delory	270 531,41		270 531,41	0,00
07RU1415	VALENCIENNES	Rues Duquesnoy et de Beaumont	1 161 745,90		1 161 745,90	0,00
07RU1414	VALENCIENNES	Impasse Badin, impasse des Sarrazins	151 012,82		151 012,82	0,00
07RU1413	FRESNES SUR ESCAUT	Rue du rivage, rue de l'Escaut	10 082,16		10 082,16	0,00
07RU1408	LENS	Abords du Louvre suite	368 551,92		368 551,92	0,00
07RU1406	FLERS EN ESCREBIEUX	Accompagnement de l'OPAH RU DD	195 751,42		195 751,42	0,00
07RU1403	BOULOGNE SUR MER	Quartier Gare Secteur Nord	583 104,31		583 104,31	0,00
07RU1357	GODEWAERSVELDE	Rue de Boeschepe	189 096,21			189 096,21
07RU1353	CONDE SUR L'ESCAUT	Maternité du Hainaut	542 027,41		542 027,41	0,00
07RU1341	SAINT LAURENT BLANGY	Parc Urbain Brayelle	1 611 035,93		1 611 035,93	0,00
07RU1323	ANZIN	Cœur de ville	4 205,00		4 205,00	0,00
07RU1322	DENAIN	Quartier Villars suite	8 645,57		8 645,57	0,00
07RU1296	MARLY	La Rhônelle centre ville	211 461,45		211 461,45	0,00
07RU1264	LILLE WAZEMMES	Lafargue	1 719 745,64		1 719 745,64	0,00
07RU1263	LILLE Vanlaton	Lille rénovation urbaine Vanlaton	106 795,60		106 795,60	0,00
07RU1262	LILLE Vanhoenacker	Lille projet rénovation	1 605 600,80		1 605 600,80	0,00
07RU1261	LILLE Lys	LYS - projet RU quartiers anciens	3 500 794,62		3 500 794,62	0,00
07RU1240	WIGNEHIES	Ancienne filature	52 216,70		52 216,70	0,00
07RU1239	SAINT-OMER	Ilôt Banque de France	0,00	975 725,88		975 725,88
07RU1238	ST AMAND LES EAUX	Quartier de la gare	1 495 489,42		1 495 489,42	0,00
07RU1233	OUTREAU	Liane amont, Resergat 1	1 007 501,20		1 007 501,20	0,00
07RU1232	HERSIN COUPIGNY	Rue Jean Jaurés	17 730,35		17 730,35	0,00
07RU1221	LILLE	Quartier Boris Vian	2 804 360,07		2 804 360,07	0,00
07RU1177	ANOR	Centre ville	54 980,16			54 980,16
07RU1111	DENAIN - DOUCHY - LOURCHES	Les pierres B.	326 220,49	14 560,09		340 780,58
07RU1107	LEFOREST	Centre ville	42 535,76		42 535,76	0,00
07RU1105	CALAIS	Zone Coubertin	517 015,48		517 015,48	0,00
07RU1104	CALAIS	Rue des 4 coins	418 598,50		418 598,50	0,00

Accusé de réception en préfecture
059-383330115-20210311-20210311_21001-DE
Reçu le 12/03/2021

Provisions allègements fonciers 2020

N°dossier	Commune	Opération	Dépréciations au début de l'exercice (A)	Augmentations de l'exercice (B)	Diminutions de l'exercice (C)	Dépréciations à la fin de l'exercice (D)=(A+B-C)
07RU1101	BETHUNE	La Pierrette	177 629,79		177 629,79	0,00
07RU1055	LA SENTINELLE	Friche Rue Jean Jaurès	210 953,36	393 842,85		604 796,21
07RU1052	LENS	Quartier Van Pelt suite.	462 468,83		462 468,83	0,00
07RU1051	HARNES	Centre ville ancien	320 500,60		320 500,60	0,00
07RU1046	BUGNICOURT	Bergerie Centre Bourg	17 405,85		17 405,85	0,00
07RU1045	ST MARTIN BOULOGNE	Quartier Brecquerecque	321 571,91		321 571,91	0,00
07LS994	ST OMER	Le Malixoff	218 884,56		218 884,56	0,00
07LS986	FLINES LES RACHES	Rue du 11 novembre	48,00		48,00	0,00
07LS985	LAMBRES LEZ DOUAI	Rue de Douai et de la République	209 021,94		209 021,94	0,00
07LS953	LEULINGHEN-BERNES	Les Hameaux	133 440,19			133 440,19
07LS950	SAILLY / LA LYS	Cœur de ville	212,75		212,75	0,00
07LS925	HESDIGNEUL LES BOULOGNE	Rue de la poste	730,00		730,00	0,00
07LS909	MONCHEAUX	Centre Bourg	37 510,01			37 510,01
07LS897	BAILLEUL	Avenue de la Libération	493 439,15			493 439,15
07LS888	JEUMONT	Centre Ville	684 998,38		684 998,38	0,00
07LS876	WILLEMS	Site Caddy	174 839,66	504,00		175 343,66
07LS863	BRUAY LA BUISSIERE	Accompagnement de l'ANRU	-641,63	641,63		0,00
07LS836	OPAH - RU	Communautaire	226 952,26		226 952,26	0,00
07LS823	ROUBAIX	Site Match, rue Nadaud	3 353 555,26			3 353 555,26
07LS808	LOUVROIL	Les pâtures de la baraque	39 547,48		39 547,48	0,00
07LS807	LOUVROIL	Centre ville, suite	39 191,13		39 191,13	0,00
07LS1859	GUINES	Rue du petit moulin	213 852,25			213 852,25
07LS1855	MONS EN PEVELE	Hâmeau du château d'eau	579 851,61		222 103,77	357 747,84
07LS1854	BACHY	Centre Bourg	230 480,74			230 480,74
07LS1852	NORRENT-FONTES	Etablissement Guy Leroy	119 196,13		119 196,13	0,00
07LS1821	NEUF BERQUIN	Centre Bourg -suite	175 691,87	254 327,85		430 019,72
07LS1812	LECLUSE	Brasserie Collignon	26 307,98		26 307,98	0,00
07LS1810	CALAIS	Zone Coubertin	84 346,22		84 346,22	0,00
07LS1809	TETEGHEM	Rue neuve -suite	220 113,78	61 250,91		281 364,69
07LS1808	GRAVELINES	Quartier Gare, Finalisation	256 461,79	723 828,54		980 290,33
07LS1804	DUNKERQUE	Etablissement Caloin	40 677,32		40 677,32	0,00
07LS1803	DUNKERQUE	Quai des américains	434 796,09	2 902 325,34		3 337 121,43
07LS1801	COUDEKERQUE BRANCHE	TCA, suite	165 215,34		165 215,34	0,00
07LS1777	QUIEVRECHAIN	Ilôt Equipart	676 243,58		206 745,19	469 498,39
07LS1773	NOYELLES SOUS LENS	Impasse Lheureux	68 171,65	1 650 148,55		1 718 320,20
07LS1771	LIEVIN	Ilôt Defernez Lamendin	116 752,52		116 752,52	0,00
07LS1769	FLINES LEZ RACHES	Rue du 11 novembre, suite	13,00		13,00	0,00
07LS1751	NEUVILLE S/ESCAUL	rue Brossolette, suite	113 761,20	414 167,80		527 929,00

Accusé de réception en préfecture
059-383330115-20210311-20210311_210011SE
Reçu le 12/03/2021

Provisions allègements fonciers 2020

N°dossier	Commune	Opération	Dépréciations au début de l'exercice (A)	Augmentations de l'exercice (B)	Diminutions de l'exercice (C)	Dépréciations à la fin de l'exercice (D)=(A+B-C)
07LS1728	HAULCHIN	Les Prés, suite	955,00		955,00	0,00
07LS1722	FAMPOUX	Rue du Contre-Amiral Mottez	99 061,15		99 061,15	0,00
07LS1721	BEAUMETZ-LES-LOGES	Site UNEAL	0,00	126 714,83		126 714,83
07LS1704	ROUVROY	Residence de la Mine	92 893,64		56 738,97	36 154,67
07LS1701	MONCHY LE PREUX	Rue du tilleul	116 625,32		116 625,32	0,00
07LS1671	LOUVROIL	Quatier du pot d'argent	3 206,57	39 547,48		42 754,05
07LS1561	VIEUX CONDE	PNRQAD, Ilots Gambetta, Dervaux et entrée Béluriez	2 080 510,00		2 080 510,00	0,00
07LS1541	FRESNES SUR ESCAULT	Ilot Rivage, Escault	349 034,36		349 034,36	0,00
07LS1540	TETEGHEM	Secteur Degroote	296 364,98		296 364,98	0,00
07LS1535	ARMBOUTS CAPPEL	Grand Millebrugghe	341 746,78		341 746,78	0,00
07LS1533	TOURCOING	Flippo	186 994,49		186 994,49	0,00
07LS1532	SALOME	Friche Casino	41 725,35		41 725,35	0,00
07LS1528	WATTRELOS	PMRQAD Quatier Cretinier	987 519,48		987 519,48	0,00
07LS1527	TOURCOING	PMRQAD Quatier Bayard	1 283 480,87		1 283 480,87	0,00
07LS1526	ROUBAIX	PMRQAD Quatier du Pile	2 615 408,19		2 615 408,19	0,00
07LS1525	LILLE	PMRQAD Quatier Simons	738 488,89		738 488,89	0,00
07LS1524	ARMENTIERES, HOUPLINES	PMRQAD Quatier de la route d'Houplines- Octroi	1 835 717,32		1 835 717,32	0,00
07LS1521	HOUPLINES	Vandeshooten	539 181,59	66 011,09		605 192,68
07LS1488	CARVIN	Rue de la peine	65 567,33	293 854,56		359 421,89
07LS1481	BAISIEUX	Ilot Défontaines sur Ecoles	304 117,34			304 117,34
07LS1443	ANNEZIN	Ilot Liberté	1 120,51		1 120,51	0,00
07LS1442	TERRITOIRES ROUBAISIEN	GTI SODIFAC	588 582,37		588 582,37	0,00
07LS1441	TERRITOIRES ROUBAISIEN	Canifrance élargi	443 583,45		443 583,45	0,00
07LS1411	LOUVROIL MAUBEUGE	Accompagnement de l'ANRU	1 110 972,67		1 110 972,67	0,00
07LS1326	FOURMIES	Avenue Kennedy	89 414,40	90 418,97		179 833,37
07LS1289	ST POL SUR MER	Cité des cheminots	356 568,69		356 568,69	0,00
07LS1288	GRAND FORT PHILIPPE	Entreprise mécanique	168 153,85			168 153,85
07LS1283	DUNKERQUE	Ancienne Imprimerie	51 426,52		51 426,52	0,00
07LS1229	TERRITOIRES ROUBAISIEN	Fonderie	171 854,80	2 887,33		174 742,13
07LS1228	TERRITOIRES LILLOIS	Sonoco	1 705 147,13		92,42	1 705 054,71
07LS1227	QUESNOY SUR DEULE	ANGE GARDIEN - Van Robaeys	747 832,07		747 832,07	0,00
07LS1225	TERRITOIRES LILLOIS	Impasse DARCHE	114 424,57			114 424,57
07LS1224	TERRITOIRES LILLOIS	Rue Louis Bergot	207 758,40			207 758,40
07LS1222	TERRITOIRES LILLOIS	65 rue Abelard	108 184,52			108 184,52
07LS1167	TERRITOIRES TOURQUENNOIS	CIUCH TOURCOING	114 309,88		114 309,88	0,00
07LS1162	HALLUIN	Customagic	2 366 194,77		647 170,83	1 719 023,94
07LS1158	TERRITOIRES ROUBAISIEN	Site Mazagran	612 198,78	10 513,74		622 712,52
07LS1155	TERRITOIRES ROUBAISIEN	Ecc, platt boulevard de Lyon	140 495,83		140 495,83	0,00

Accusé de réception en préfecture
059-383330115-20210311-20210311_21001-DE
Reçu le 12/03/2021

Provisions allègements fonciers 2020

N°dossier	Commune	Opération	Dépréciations au début de l'exercice (A)	Augmentations de l'exercice (B)	Diminutions de l'exercice (C)	Dépréciations à la fin de l'exercice (D)=(A+B-C)
07LS1153	TERRITOIRES ROUBAISIEN	Clinique HOMEZ	980 258,71		465,19	979 793,52
07LS1150	TERRITOIRES DE LA LYS	DELOBELLE - Rue du Nord	1 611 159,93		968,07	1 610 191,86
07LS1147	TERRITOIRE LILLOIS	62 rue de la justice	1 003 226,66			1 003 226,66
07LS1145	TERRITOIRE LILLOIS	Bois d'annapes sur Madagascar	844 609,43		8,00	844 601,43
07LS1116	NEUF BERQUIN	Centre Bourg	252 342,85		252 342,85	0,00
07LS1106	CARVIN	Ilôt Amora	166 319,89		20 450,86	145 869,03
07LS1077	TRELON	La Brouette	8 763,60		8 763,60	0,00
07LS1076	FOURMIES	Rue de Grenoble	118 518,39			118 518,39
07LS1072	QUIEVRECHAIN	Blanc Misseron	45 037,94		45 037,94	0,00
07LS1071	CRESPIN	Quartier du blanc Misseron	334 876,51	152 001,40		486 877,91
07LS1067	LECLUSE	Brasserie Collignon	113 849,13		113 849,13	0,00
07LS1063	SAINT NICOLAS LEZ ARRAS	Transports Mory	1 007 963,07		50 930,28	957 032,79
07LS1061	ARRAS, ST NICOLAS LEZ ARRAS	Bord de Scarpe	1 223,72		1 223,72	0,00
07LS1001	BETHUNE	Renouvellement Urbain (Suite)	183 197,07		183 197,07	0,00
07GP845	BREBIERES CORBEHEM	Port intérieur Cobehem Osartis	879 881,24		879 881,24	0,00
07GP821	HALLUIN	Font de Lys	288 311,23		288 311,23	0,00
07GP1686	BREBIERE CORBEHEM	Osartis suite	886 414,30	1 975 486,22		2 861 900,52
07GP1110	FERRIERE LA GRANDE	Uranie International	111 102,19		111 102,19	0,00
07GP1058	SAINS DU NORD	Stiona	129 076,91		129 076,91	0,00
		TOTAL	**161 505 221,98**	**97 645 882,34**	**88 722 316,11**	**170 428 788,21**

Accusé de réception en préfecture
059-383330115-20210311-20210311_210011-DE
Reçu le 12/03/2021

Provisions allègements fonciers 2020

Opération	Dépréciations au début de l'exercice (A)	Augmentations de l'exercice (B)	Diminutions de l'exercice (C)	Dépréciations à la fin de l'exercice (D)=(A+B-C)
LS	2 393 654,04	0,00	1 675 553,09	718 100,95
RU	3 592 135,57	0,00	3 030 988,85	561 146,72
07LS	36 830 313,32	6 749 596,54	18 262 395,99	25 317 513,87
07RU	55 070 570,12	12 062 750,01	40 624 312,96	26 509 007,17
15GRU	4 616 070,90	5 750 589,28	1 973 751,32	8 392 908,86
15HAB	22 514 140,01	56 656 268,56	6 837 236,12	72 333 172,45
HAB	0,00	4 403 494,90	0,00	4 403 494,90
CEN	0,00	187 595,53	0,00	187 595,53
TOTAL HAB	**125 016 883,96**	**85 810 294,82**	**72 404 238,33**	**138 422 940,45**
07GP	2 183 683,68	1 975 486,22	1 297 269,38	2 861 900,52
07LS	11 970,17	39 547,48	8 763,60	42 754,05
07RU	8 091 405,58	14 560,09	6 418 203,40	1 687 762,27
07TV	801 269,15	0,00	6 032,43	795 236,72
15GRU	19 877,89	260 104,77	0,00	279 982,66
15HAB	16 363,52	171 636,48	0,00	188 000,00
15IND	22 933 007,60	8 395 403,37	7 013 070,83	24 315 340,14
TOTAL ECO	**34 057 577,59**	**10 856 738,41**	**14 743 339,64**	**30 170 976,36**
07GP	111 102,19	0,00	111 102,19	0,00
07LS	39 547,48	0,00	39 547,48	0,00
07TV	74 596,22	628 561,55	74 596,22	628 561,55
15BIO	2 205 514,54	350 287,56	1 349 492,25	1 206 309,85
TOTAL BIO	**2 430 760,43**	**978 849,11**	**1 574 738,14**	**1 834 871,40**
TOTAL	**161 505 221,98**	**97 645 882,34**	**88 722 316,11**	**170 428 788,21**

Accusé de réception en préfecture
059-383330115-20210311-20210311_21001-DE
Reçu le 12/03/2021

ETAT DES ALLEGEMENTS DE PRIX ACCORDES SUR LE FONCIER
- CESSIONS ACTEES AU 31/12/2020

Année de signature acte	N°OP Comptable	Opération	Montant cédé	Prix cédé	Montant allégement accordé	Montant allégement accordé (Prix complémentaires forfaitaires au m²bâti)	Type allégement	Date cession	Date signature convention	Date limite contrôle	Valorisation entre EDI-Allège (oui/CTA)	% allégement réalisé
2010	13562	Lille Sud des Manguiniers	2 673 790,50	1 967 576,57	406 182,93	406 182,93	LLS	07/07/2010	07/01/2005	contrôle effectué	CTA	17,11%
	06/2070 + 15746p	Roubaix sous Vers Impasse Fleury	1 224 549,99	445 570,21	781 415,68	781 415,68	LLS	11/10/2010	25/06/2007 renouvelée 08/07/2008	contrôle en cours	ED	64,71%
		total 2010	3 898 340,49	2 413 146,78	1 187 598,61	1 187 598,61						31,04%
2011	07/5207bp	Fourmies Rue de Grenoble	141 700,48	56 000,00	85 700,48	85 700,48	LLS	01/07/2011	23/12/2008	contrôle effectué	ED	60,50%
	06/406	Villers-aux-Erables	414 209,79	162 209,00	252 000,79	252 000,79	LLS	04/12/2011	03/06/2004	contrôle en cours	ED	60,81%
	06/323	Hem les Roches Rue du moulin	391 247,60	336 087,26	55 160,34	55 160,34	LLS	07/11/2011	19/07/2003	contrôle en cours	AI	14,10%
		total 2011	947 357,79	554 296,26	392 861,53	392 861,53						41,48%
2012	08/51164	Roncq Promenade	1 398 233,05	685 533,00	712 530,05	712 530,05	LLS	12/08/2012	16/04/2009	contrôle effectué	CTA	50,96%
	09/351	Prémesques Centre bourg	121 948,27	100 000,00	21 948,27	21 948,27	LLS	28/06/2012	03/03/2004	contrôle effectué	ED	18,00%
		total 2012	1 520 181,32	785 533,00	734 478,32	734 478,32						48,32%
2013	06/1046p+07/51071p	Crespin Quartier Haute Mosselle	406 471,05	131 981,42	274 489,63	274 489,63	LLS	19/08/2013	31/08/2009	31/08/2019	ED	67,53%
	07/1/1446p	Denain Gouyches Rue Meulenas et Gorton	1 724 044,12	242 249,00	1 490 795,12	1 490 795,12	LLS	20/12/2013	08/03/2004	08/03/2014	CTA	86,52%
	07/51277p	Quiévrechain rue Denain Angle gambon	1 752 425,70	1 725 988,87	27 436,73	27 436,73	LLS	13/08/2013	19/08/2009	19/08/2019	ED	1,56%
	07/51872p	Fort Mardyck -Cottage de pêcheurs	291 373,94	271 293,62	20 080,32	20 080,32	LLS	18/08/2013	06/12/2007	18/03/2018	ED	6,89%
	07/6/951	Bréboeuf Rue de la Chapelle	679 605,62	220 320,00	459 285,62	459 285,62	LLS	27/08/2013	27/01/2008	27/09/2018	CTA	74,95%
	07/51222	Lille Rue Abellard	479 641,63	371 497,11	108 144,52	108 144,52	LLS	23/08/2013	19/08/2009	19/08/2019	LD	22,55%
	07/51605p	Bethune -Renouvellement urbain cadre	195 011,39	164 408,22	30 603,17	30 603,17	LLS	02/10/2013	08/04/2004	contrôle effectué	LD	15,69%
	07/5pp0/06/0004p	Lens Apollo	2 298 787,02	1 250 000,00	1 048 787,02	1 048 787,02	LLS	20/12/2013	30/03/2003 renouvelée le 03/03/2004 renouvelée le 04/01/2013	04/01/2023	LD	45,62%
		total 2013	8 026 932,17	4 347 377,04	3 679 554,13	3 679 554,13						45,84%
2014	07/01262	Lille Moulins Vanhoenacker	2 535 779,71	930 241,19	1 605 538,52	1 605 538,52	LLS	12/03/2014	07/10/2009	Lille quartiers anciens : 5 ans après la signature de la dernière vente de l'opération globale des 5 courées	CTA/ED	63,33%
	01/747+5796	Roubaix sous Vers Hippodrome Fleurs	400 490,04	217 598,25	182 891,79	182 891,79	LLS	05/06/2014	25/06/2001 renouvelée transférée 03/07/2006	05/06/2019	ED	44,79%
	01/314-1/01/314-2	Les Courtils à Croix	533 899,16	277 933,68	255 965,48	255 965,48	LLS	22/07/2014	23/04/2003	22/07/2019	CTA/ED	47,94%
	07/5824	Roubaix Match National	1 917 867,29	238 800,00	1 679 067,29	1 679 067,29	LLS	08/10/2014	23/08/2007	08/10/2019	CTA	87,55%
	07/5823	Roubaix Match National	286 261,19	146 120,00	140 141,19	140 141,19	LLS	14/10/2014	23/08/2007	14/10/2019	ED	48,94%
	07/01261-1	Lille Fours Cité Lys	3 246 949,19	275 509,31	2 971 439,88	2 971 439,88	LLS	14/10/2014	07/10/2009	Lille quartiers anciens : 5 ans après la signature de la dernière vente de l'opération globale des 5 courées	AI	91,52%
	07/01221-3	Lille Fours dans Vieux Cœur Brasseurs	2 440 991,66	276 830,52	2 164 161,14	2 164 161,14	LLS	23/09/2014	07/10/2009	Lille quartiers anciens : 5 ans après la signature de la dernière vente de l'opération globale des 5 courées	LD	88,66%
	07/5893-1	Ballrad avenue de la Libération	267 730,11	164 815,57	103 914,54	103 914,54	LLS	25/09/2014	20/12/2002	25/09/2019	CTA	39,55%
	13/53	Ballrad Cabanon	849 132,87	131 011,12	718 100,95	718 100,95	LLS	21/10/2014	19/07/2006	21/10/2019	CTA	84,57%
	07/01/218	St Amand les eaux	434 140,45	470 000,00	364 140,45	364 140,45	LLS	16/12/2014	01/07/2009	16/12/2019	LD	43,65%
		total 2014	13 424 271,89	3 042 974,44	10 381 297,45	10 381 297,45						77,34%
2015	07/51071-1	CROSPIN Quartier de Haute Mosselle	308 179,66	97 615,17	210 564,49	210 564,49	LLS	24/02/2015	20/04/2009	20/04/2019	LD	68,33%
	07/5953-1	CROSPIN Rue Pierre Curie et des Hortensias	295 172,54	161 744,35	133 428,19	133 428,19	LLS	16/06/2015	07/02/2008	16/06/2020	CTA	45,20%
	07/01177-2	ANZIN Centre ville	67 088,42	40 862,00	26 226,42	26 226,42	LLS	28/07/2015	06/04/2009	28/07/2020	CTA	39,07%
	07/5867-2	BRAILLIN Avenue de la Libération	367 434,76	132 308,30	235 126,46	235 126,46	LLS	18/08/2015	20/12/2007	Ballrad : 5 ans après la signature de la dernière vente	CTA/ED	67,00%
	07/01353-1+06-1	CONDE S/ESCAUT Mairie et place Rambault	865 194,41	235 252,85	629 941,58	629 941,58	LLS	07/09/2015	16/05/2012	16/05/2022	ED	72,81%
	07/51166-1	ARMENTIERES rue Delsalle	498 045,34	232 622,50	265 422,84	265 422,84	LLS	02/11/2015	04/11/2009	02/11/2020	LD	53,31%
	07/01821-4+07/01/664-4+07/1V1/61-1	HAULCHIN Fraud de Lys	3 151 000,04	1 403 761,00	1 747 239,04	1 747 239,04	PND	01/11/2015	19/05/2012	18/05/2022	LD	55,47%
	07/01/847-4+07/01/585-4	WATTRELOS ROUBAIX Le Lamartine	6 270 024,40	1 741 213,35	4 528 811,05	4 528 811,05	PND	04/11/2015	11/05/2012	11/04/2022	LD	49,34%
		total 2015	11 963 138,18	4 055 232,22	7 907 906,07	7 907 906,07						71,09%
2016	07/01847-4+07/01/725-4	LILLE Quartier de la gare sud	286 278,76	268 000,00	18 278,76	18 278,76	LLS	24/03 et 07/04/16	04/01/2011+ avenant PPI 2015-2019	01/04/2021	CTA	6,38%
	07/01845-4+07/01/584-4	COMINES Ancienne caserne et casernes	784 547,13	405 000,00	379 547,13	379 547,13	PND	25/05/2016	02/10/2012+ avenant PPI 2015-2019	02/10/2022	LD	48,38%
	07/51525-1	LILLE rue PARGAD quartier Sebah	46 656,49	46 000,00	2 656,49	2 656,49	LLS	08/06/2016	05/01/2012+ avenant PPI 2015-2019	05/06/2022	LD	5,66%
	07/5808-2	MONCHAUX Centre Bourg	310 654,01	275 000,00	35 654,01	35 654,01	LLS	28/06/2016	21 et 24/12/2007	28/06/2021	CTA	11,48%
	07/01806-2	HAINES 106 quartiers	646 557,71	406 597,21	241 960,52	241 960,52	LLS	28/06/2016	22/05 et 27/06/2007+ Avenant PPI 2015-2019	28/06/2021	CTA+LD	37,11%
	07/51197	LILLE 62 rue de la Bastiane et 17/29 rue Sainte-Catherine	2 051 650,93	1 100 000,00	951 650,93	951 650,93	LLS	30/08/2016	04/11/2008 + Avenant PPI 2015-2019	30/08/2021	CTA+LD	46,38%
	07/01/944-5+07/01/945-5	DENAIN FOURCHES Voie Lecluse - Rue Neuve	845 890,42	344 600,00	501 290,42	501 290,42	LLS	01/11/2016	08/03/2006 + renouvelé conv 23/12/2015	01/11/2021	CTA	59,27%
	07/01/1/64	LILLE WAZEMMES rue Lalouque	1 377 758,21	257 017,20	1 120 741,01	1 120 741,01	LLS	22/11/2016	07/10/2009+ renouvelé conv 23/10/16	22/10/2022	CTA	87,00%
	07/01/1/67	GODEWAERSVELDE rue rue de Bonsecours	267 092,21	78 012,00	189 080,21	189 080,21	LLS	29/11/2016	19/04/2010	29/11/2021	CTA	70,79%
	07/51225	LILLE rue Impasse Dorche	259 424,57	145 000,00	114 424,57	114 424,57	LLS	01/12/2016	19/08/2009 +Avenant PPI 2015-2019	01/12/2021	CTA	44,11%
	07/01/221-2	LILLE FIVES rue Bons Vieux cœur Marcq	685 175,14	77 760,00	607 415,14	607 415,14	LLS	06/12/2016	07/10/2005	Lille quartiers anciens : 5 ans après la signature de la dernière vente de l'opération globale des 5 courées	CD	88,65%
	07/01/221-4	LILLE FIVES rue Bons Vieux cœur Brunswick	520 451,80	490 000,00	30 451,80	30 451,80	LLS	06/12/2016	07/10/2009	Lille quartiers anciens : 5 ans après la signature de la dernière vente de l'opération globale des 5 courées	CD	5,85%
	07/01/61-2	MONVILLIERS Résidence Gluvenfort	1 880 948,36	533 966,67	1 346 981,69	1 346 981,69	PND	19/12/2016	12 et 18/10/2007 + avenant convention cadre 07/12/16	19/12/2021	ED	71,61%

Accusé de réception en préfecture
059-383330115-20210311-20210311_210011-DE
Reçu le 12/03/2021

Accusé de réception en préfecture
059-383330115-20210311-20210311_21001-DE
Reçu le 12/03/2021

57

Suivi des allègements fonciers et bonification travaux

Année de signature conv	N°OP Comptable	Opération	Montant global	Prix cédé	Montant allègement calc	Montant allègement constaté comptablement (hors complémentaires forfaitaire ou réels)	Type allègement	Date cession	Date signature convention	Date limite contrôle	Valorisation sortie (ED-allégé-loc/CFA)	% allègement réalisé
		total 2016	30 567 042,74	4 428 913,00	8 140 128,46	8 140 128,46						88,23%
2017	07551527-1	TOURCOING quartier Bayard	88 245,78	80 000,00	8 245,78	8 245,78	ILS	04/01/2017	05/01/2012+renouvel conv 05 et 13/01/2017	13/01/2027	ED	9,34%
	07551226	LILLE rue Louis Bergot	649 380,30	450 000,00	199 380,30	199 380,30	ILS	25/01/2017	19/06/2009+ avenant PPI 2015-2019	Achèvement de l'immeuble	CFA	30,70%
	07551316-2-07551871-2	NEUF BERQUIN centre Bourg suite	609 979,30	535 000,00	74 979,30	74 979,30	ILS	30/03/2017	14 et 19/01/2009+renouvel conv 12 et 23/11/2011	30/03/2022	CFA	18,28%
	07961451-1	HESDIN MARCONNE site Hors les murs	405 899,56	319 000,00	86 899,56	86 899,56	IND	30/05/2017	25/01/2011 + renouvel conv 19/02/2016	30/05/2027	ED	21,41%
	15HAB1074	SECLIN site Linclaida	963 110,47	819 000,00	144 110,47	137 427,72	ILS	04/07/2017	17/09/2015	17/09/2025	CFA	14,96%
	15462-05-2-4	Ferre St Suzin en Gohelle	36 400,86	4 135,07	32 665,79	32 665,79	vente dégradée	18/07/2017	07/11/2002 + renouvel 07/11/2008	Pas de contrôle	PPH LD	88,76%
	15HAB1923-1	LILLE recyclage immobilier en diffus rue Meurs	125 635,21	17 048,70	108 586,51	107 923,60	ILS	22/08/2017	21/04/2015	21/04/2025	CFA	86,43%
	15HAB1923-2	LILLE recyclage immobilier en diffus rue du Conde	123 712,67	31 820,00	91 892,67	91 242,10	ILS	22/08/2017	21/04/2015	21/04/2025	CFA	74,28%
	07/LA/15HAB1524-1	ARMENTIERES HOUPLINES quartier de la route d'Houplines Octroi	135 438,37	130 000,00	5 438,37	4 591,40	ILS	22/08/2017	05/03/2012+ renouvel conv 13/01/17	13/01/2027	ED	4,02%
	07/LA/15HAB1527-2	TOURCOING quartier Bayard	107 426,66	34 476,00	72 950,66	72 086,47	ILS	22/08/2017	05/01/2012+renouvel conv 05 et 13/01/2017	13/01/2027	CFA	67,91%
	07951995	BLOMERGES ilot centre ville	1 902 056,80	367 968,00	1 534 088,80	1 528 650,55	ILS	08/08/2017	15 et 21/09/2006 + avenant 4 PPI 2015-2019 04/08/17	08/08/2027	ED	90,08%
	07/EU/15HAB1238-1	ST AMAND LES EAUX site quartier de la gare	636 034,32	363 190,00	252 844,32	259 740,81	IND	26/09/2017	01/07/2009+ renouvel conv 13/12/2016	13/12/2026	ED	40,60%
	07/EU/15HAB1238-3	ST AMAND LES EAUX site quartier de la gare	936 727,30	307 810,00	628 917,30	600 675,87	IND	26/09/2017	01/07/2009+ renouvel conv 13/12/2016	13/12/2026	ED	67,14%
	15HAB1986-1	HAZEBROUCK pôle gare	589 860,85	190 575,00	399 355,85	407 183,07	ILS	18/10/2017	10/06/2015	10/06/2025	CFA	67,44%
	07951968	AVESNENT Rue Maurice Millet	84 545,88	40 000,00	44 545,88	44 583,79	ILS	24/10/2017	17/12/14 + avenant 1 PPI 2015-2019 05/12/16	24/10/2027	CFA	52,69%
	07LA/15HAB1411-1	LOUVROIL site accompagnement de l'ANRU	794 356,31	84 800,00	709 556,31	709 556,31	ILS	23/10/2017	26/10/10+ renouvel conv 19/02/2016	23/10/2022	CFA	89,32%
	07551809	SAINS rue du Petit Moulin	364 503,46	150 000,00	214 503,46	215 857,25	ILS	30/10/2017	03/02/2014+ avenant PPI 2015-2019 05/05/17	03/02/2024	CFA	58,85%
	07551228-1	MARQUETTE LEZ LILLE site Terrasse	2 087 485,24	418 159,00	1 669 326,24	1 669 326,24	ILS	21/11/2017	19/08/2009+ avenant 3 PPI 2015-2019 15/02/16	21/11/2027	CFA	79,97%
	07LA/LA-07951613-07551543-1	FRESNES S/ESCAUT Accompagnement de l'OPAH - RU communautaire rue Jules Guesde	145 005,47	78 000,00	67 005,47	67 005,47	ILS	24/11/2017	30/10/2007+ avenant 6 PPI 2015-2019 10/05/2016	24/11/2022	CFA	46,21%
	07961-15HAB1490-1	NORTLEULINGHEM centre ville	205 346,83	140 000,00	65 346,83	63 345,77	ILS	28/11/2017	07/11/2011 renouvel conv 02/08/2016	Achèvement de l'immeuble	CFA	31,87%
	07551481	WASQUEHAL Bd Delsalle anc écoles	762 550,77	450 000,00	312 550,77	304 350,34	ILS	05/12/2017	15/01/2012 + avenant 1 PPI 2015-2019 20/12/16	05/12/2022	CFA	40,99%
	07951261-2	Lille Fives Cail Lys	668 240,72	138 960,00	529 320,72	529 320,72	ILS	05/12/2017	02/10/2009	Lille quartiers anciens : 5 ans après la signature de la dernière vente de l'opération globale des 5 quartiers	ED	79,21%
	07LA/15HAB1541	FRESNES S/ESCAUT PMRQAD ilot Barbusse	296 683,16	130 000,00	166 683,16	166 719,45	ILS	22/12/2017	24/01/2012 + avenant PPI 2015-2019 renouvel conv 02/01/17	02/01/2027	CFA	56,18%
	07951461/15HAB1425	VALENCIENNES rue du Quesnoy rue de Beaumont	1 795 878,56	600 000,00	1 195 878,56	1 181 199,55	ILS	22/12/2017	08/10/2010 +RENOUVELT CONV 08/12/2015	08/12/2025	AI	66,59%
	07LA/15HAB1411-2	LOUVROIL site accompagnement de l'ANRU	37 494,57	3 700,17	33 794,40	33 790,68	ILS	22/12/2017	26/10/10+ renouvel conv 19/02/2016	22/12/2022	ED	90,11%
		total 2017	10 528 494,46	1 883 901,84	10 444 042,83	10 414 798,77						84,79%
2018	07LA/15HAB1411-2	LOUVROIL site accompagnement de l'ANRU attestation rectificative cession du 22/12/17	0,00	349,46	349,45	349,45	ILS	22/12/2017	26/10/10+ renouvel conv 19/02/2016	22/12/2022	ED	
	07551054-1	BACHY site centre bourg	387 108,43	210 000,00	177 108,43	175 059,26	ILS	21/02/2018	27/01/2014 avenant PPI 2015-2019	21/02/2023	CFA	45,73%
	07LA/888-07961725-86231	LENS Quartier gare	494 192,70	210 000,00	284 192,30	281 409,11	ILS	30/03/2018	06/03/08 +renouvel conv 04/03/15+ avenant PPI 2015-2019	04/03/2023	ED	57,44%
	92469-07551468-1	CARVIN rue de la porte site commerciale	510 417,56	150 000,00	360 417,66	359 421,89	ILS	29/03/2018	29/02/08 +renouvel conv 10/01/12+ avenant PPI 2015	achat de l'immeuble et au plus tard 29/03/2023	CFA	70,64%
	15HAB1997	DOUVRIN site Hartan	5 720 862,56	1 903 539,00	3 817 263,56	3 768 135,64	IND	16/04/2018	09/09/2015	09/09/2025	ED	66,73%
	07551076-2	TOURMIGNIES rue de Lannoy, Hagard	181 676,18	41 003,53	120 672,65	118 518,39	ILS	27/04/2018	23/12/2008	27/04/2023	CFA +ED	66,62%
	07LA/15HAB1524-2	ARMENTIERES HOUPLINES quartier de la route d'Houplines Octroi PMRQAD	10 799,64	9 000,00	1 799,64	1 805,12	ILS	24/05/2018	05/03/12 +renouvel conv 14/01/17	14/01/2027	ED	16,66%
	15HAB1923-3	LILLE recyclage immobilier en diffus	1 166 466,96	617 786,00	548 680,96	548 565,04	ILS	13/06/2018	21/04/2015	21/04/2025	CFA +ED+PPI	47,04%
	07LA/15HAB1411-3	LOUVROIL site accompagnement de l'ANRU	1 121 445,58	104 343,00	1 017 102,58	1 019 757,53	ILS	22/06/2018	26/10/10+ renouvel conv 19/02/2016	22/06/2023	CFA	90,70%
	07551151	ROUBAIX CROIX Canape Union	1 621 508,43	668 313,47	963 194,96	963 194,96	ILS	28/06/2018	04/11/2009 + avt 4 PPI 2015-2019	28/06/2023	CFA +ED	59,38%
	07LA/15HAB1528-1	WATTRELOS site PMRQAD quartier Crétinier	182 839,38	13 870,00	168 969,38	168 556,00	ILS	10/07/2018	05/01/12 + renouvel conv 14/01/17	14/01/2027	PDEX	92,41%
	07LA/15HAB1525	LILLE site PMRQAD quartier Sécurs	49 436,73	43 000,00	6 436,71	6 104,26	ILS	12/07/2018	05/01/12 + renouvel conv 13/01/17	13/01/2027	ED	13,02%
	07LA/888-07961706-2	DUMORT centre ville suite	69 650,15	37 225,00	32 605,36	15 596,12	ILS	13/07/2018	21/12/12 + avt PPI 2015-2019	13/07/2023	CFA	46,54%
	07551230	CAUDRY site ancien hypermarché Leclerc	3 108 534,37	1 027 000,00	2 086 534,37	2 062 044,99	ILS	19/07/2018	08/01/13 + avt PPI 2015-2019	19/07/2023	ED	67,57%
	07551764	WATTIGNIES site centre ville ancien	1 804 064,67	606 400,00	1 197 664,67	1 186 792,10	ILS	02/08/2018	17/07/13 +avt PPI 2015-2019	17/07/2024	CFA +ED +ED/2	66,39%
	07551763-1	HALLUIN SORAIN ancienne ligne ferroviaire	1 726 733,30	1 018 705,33	709 027,97	708 880,49	IND	24/08/2018	10/07/13 + avt PPI 2015-2019	24/08/2023	ED+PR	41,01%

Suivi des allégements fonciers et bonification foncier

Année de signature acte	N°CSF Comptable	Opération	Montant payé	Prix vente	Montant allégement total	Montant allégement restant remboursement (hors remboursement forfaitaire au réel)	Type allégement	Date vente	Date signature convention	Date fin de contrôle	Valorisation carte (Dé-ville/ bis CIA)	% allégement réalisé
		total 2019	24 907 552,28	8 759 088,07	15 226 534,48	10 126 472,79						66,50%
2019	07/5/75448/15/5.3	LILLE PARGAD quartier Wazemmes	63 620,70	3 786,00	59 834,70	55 079,81	ULS	08/01/2019	09/01/12 + renouvell conv 13/01/17	13/01/2027	PDER	67,74%
	07/5/75448/15/27.3	TOURCOING PARGAD quartier Reputé	167 752,06	56 474,00	111 278,06	109 288,91	ULS	08/03/2019	05/01/12 + renouvell conv 13/01/17	13/01/2027	PDER	96,33%
	07/5/75448/15/48.7	WATTRELOS PARGAD quartier Crétinier	182 553,29	1 80 000,00	13 553,29	11 236,04	ULS	14/08/2019	05/01/12 + renouvell conv 13/01/17	13/01/2027	ED	7,28%
	07/5/75448/15/24.3	ARMENTIERES HOUPLINES PARGAD quartier de la route d'Houplines-Ostrau	1 788 573,11	66 734,00	621 096,11	605 871,74	ULS	14/01/2019	04/01/12 + renouvell conv 13/01/17	13/01/2027	ED + PDER	48,19%
	07/5/75448/15/6/11/6	ALG centre bourg	216 864,29	54 132,00	162 713,99	160 149,77	ULS	07/04/2019	24/04/08+ renouvell conv 05/06/14	15/06/2013	ED + CIA	79,04%
	07/5/75448/15/1.3	VIEUX CONDE PARGAD rues Isabelle Derouin et entre Bruno	2 068 270,23	260 922,00	1 807 347,63	1 786 849,71	ULS	09/04/2019	30/11/11 + renouvell conv 16/12/16	16/12/2026	CIA	67,38%
	07/5/75448/15/1.3	ORANGE quartier de la gare	675 296,55	416 160,00	257 136,55	250 450,45	IND	14/04/2019	19/02/13 + avt PPI 2015-2019		LD	26,06%
	07/5/17/1/1	LILLE recyclage immobilier dans le diffus	513 553,67	70 716,00	442 837,67	437 757,34	ULS	01/04/2019	21/04/2015	21/04/2025	PDER	86,71%
	15/HB/2973.4	VIEUX CONDE PARGAD rues Isabelle Derouin et entre Bruno	909 562,50	145 000,00	464 557,50	458 557,14	ULS	28/05/2019	10/11/15 + renouvell conv 26/12/16	28/05/2024	CIA	76,71%
	4a/315-07/5/75448/15/41.3	TEL/OY LES MOFFLAINES ancien centre maternité	602 271,68	250 000,00	352 271,68	346 308,59	ULS	05/06/2019	04/11/2015	06/06/2025	CIA	56,49%
	07/4/1381.3	AUCHY LES HESDIN ancienne Maison	2 190 011,75	1 164 984,96	225 027,79	201 344,01	ULS	18/06/2019	conv renouvelée 01/08/11	pas de contrôle sur delib 2018/013	PDER	10,69%
	07/4/1387-07/4/1757	GRAND FORT PHILIPPE site Mix	653 091,41	500 000,00	171 041,41	167 555,85	ULS	17/06/2019	01/12/2009	17/06/2024	LD	49,72%
	07/5/1288	MAUBEUGE/ELS LOGIS site GRI AL	352 877,67	124 000,00	126 877,67	126 438,89	ULS	26/06/2019	18/07/2013	26/06/2024	CIA	50,55%
	07/5/1721	JEUMONT site centre ville des deux Anges	1 667 545,45	60 000,00	1 567 545,45	1 571 015,10	ULS	03/07/2019	conv 06/11/07+renouvell 21/12/12+renouvell 8/06/18	03/07/2024	ED	95,20%
	07-5686-07/4/-15/HB1.799.4	HOUBAIX PARGAD quartier du Pile	1 466 861,87	460 304,00	1 206 557,87	1 190 054,25	ULS	01/07/2019	04/01/12 + renouvell conv 13/01/17	13/07/2027	PDER+ED	83,30%
	07/5/75448/15/26.3	ARMENTIERES HOUPLINES PARGAD quartier de la route d'Houplines-Ornes	1 001 652,86	126 572,00	866 085,86	857 242,72	ULS	01/01/19	04/01/12 + renouvell conv 13/01/17	13/01/2027	ED	81,44%
	07/5/75448/15/24.4	GRAND FORT PHILIPPE site ancien Marcydor	404 075,06	75 000,00	329 075,06	325 024,81	ULS	01/08/2019	24/12/09 + Avt 4 PPI 2015-2019	11/08/2024	CIA	48,19%
	07/4/1/2	Terrasses Sous sols Habitat (site 53 rue du bois Annapes et 89 rue de Mouquet)	1 739 520,99	913 520,00	657 019,99	650 485,94	ULS	01/10/2019	04/11/09 + Avt 4 PPI 2015-2019	11/01/2027	PDER	92,14%
	07/1/1/43	LILLE PARGAD quartier Sequedin	255 275,23	18 968,00	236 307,23	234 219,88	ULS	22/10/2019	04/01/12 + renouvell conv 26/12/16	22/10/2024	CIA	92,17%
	07/5/75448/15/15.4	LILLE PARGAD quartier Sequedin	516 525,20	256 570,00	261 955,20	256 475,25	ULS	12/10/2019	09/01/12 + renouvell conv 13/01/17	12/10/2027	PDER	100,00%
	07/5/1/1/1	VILLENEUVE sur rue Neuve route	67 896,90	1,00	67 895,90	67 223,65	ULS	04/11/2019	21/04/2015	21/04/2025	PDER+LD+CIA	62,06%
	07/5/75448/15/26.4	HOUBAIX PARGAD quartier du Pile	1 018 931,45	381 862,50	649 068,95	638 863,33	ULS	26/11/2019	24/10/10+ renouvell conv 19/01/2016	26/11/2024	LD	98,51%
	15/HB/2973.5	LILLE recyclage immobilier dans le diffus	1 056 453,84	96 285,30	960 168,54	910 362,46	ULS	26/11/2019	14/01/2016	26/11/2024	CIA	4,88%
	07/4/1384-07/5/75448/15/1.4	LOUVROIL site accompagnement de l'AMAU	1 019 815,97	570 000,00	449 815,97	439 716,36	IND	26/11/2019	13/01/2016	26/11/2024	CIA	62,56%
	15/HB/2175	ROUBAIX COUR site Wipek	160 010,62	60 000,00	100 010,62	96 426,55	ULS	10/12/2019	02/02/2014	10/12/2024	CIA	11,11%
	07/5/75448/15/2.3	BOUSBECQUE Bergerie centre bourg	446 600,00	100 000,00	346 600,00	344 199,01	ULS	04/12/2019	04/01/12 + renouvell conv 13/01/17	13/01/2027	PDER	91,08%
	07/4/1384-07/5/75448/15/41.3	ST LAURENT BLANGY site pôle urbain de la Brayelle	860 506,27	76 751,00	783 855,27	775 367,52	ULS	18/12/2019	02/02/2014	02/02/2024	CIA	92,24%
	07/5/75448/15/27.4	TOURCOING PARGAD quartier Reputé	1 187 605,20	210 000,00	977 605,20	958 578,95	ULS	19/12/2019	27/01/2014 avenant PPI 2015-2019	19/12/2024	CIA	51,42%
	07/4/1384-07/5/75448/15/41.3	ST LAURENT BLANGY site pôle urbain de la Brayelle	113 848,26	55 300,00	58 548,26	57 198,30	ULS	19/12/2019	19/04/2011	19/12/2024	LD	96,93%
	07/5/1844.2	DACHY site centre bourg	852 750,32	22 405,00	830 345,32	826 586,21	IND	20/12/2019	15/06/2013	20/12/2024	PDER	87,77%
	15/HB/2990	HOUBAIX site revitalisation rue Sal St Louis	266 974,30	67 650,00	199 324,30	195 687,41	IND	20/12/2019	26/10/10+ renouvell conv 19/04/2016	19/12/2024	ED	83,70%
	4a/472-07/4/1149.3	FLERS/LA GARDE site Vieuxa	513 776,47	67 000,00	446 776,47	441 493,53	ULS	20/12/2019	05/01/12 + renouvell conv 13/01/17	13/01/2027	PDER	92,99%
	07/5/75448/15/11.3	LOUVROIL site accompagnement de l'AMAU	600 125,85	56 100,00	544 024,85	536 102,81	ULS					
	07/5/75448/15/28.3	WATTRELOS Quartier Crétinier										

Accusé de réception en préfecture
059-383330115-20210311-20210311_210012
Reçu le 12/03/2021

Suivi des allégements locaux et bonification Invest

	0/PV/1673	TOURCOING (Investissement)	1 620 830,46	1 480 000,00	140 830,46	129 822,44	ILS	20/12/2015	02/05/12 + avenant PPI 2015-2019	20/12/2024	CTA	8,69%	
	0/PV/1289 1	ST OMER site ex-BDR	1 067 995,42	500 000,00	567 995,42	957 421,21	ILS	23/12/2016	22/04/2009 + avenant PPI 2015-2019	23/12/2024	ED	90,64%	
	0/PV/991 2	ARQUES site ZAC du centre-ville	3 706 845,70	767 340,00	2 939 024,70	2 497 278,52	ILS	24/12/2019	26/03/2008+ renouvel conv 05/03/13+ renouvel conv	24/12/2024	CTA	79,67%	
		total 2020	30 831 145,91	10 881 830,32	19 949 315,59	19 907 860,30						64,79%	
Année de signature vote	N°OP Comptable	Opération	Montant réalisé	Prix payé	Montant allégement voté	Montant allégement versé (compléments/moins factures, pr réalisé)	Type allégement	Date vote	Date signature convention	Date limite versée	Valorisation vote (hors allégt ind-CNI)	% allégement réalisé	
2020	0/PV/1602 1	BILLY MONTIGNY site quartier du Vieux Billy anciens commissariat	170 435,56	120 000,00	50 435,56	58 726,24	ILS	29/01/2020	14/04/2012 + avt PPI 2015-2019 14/04/17	29/01/2025	ED	15,45%	
	0/PV/1737 1	BUSNES LA FORET site centre-ville	265 995,68	191 000,00	74 695,68	71 545,33	ILS	24/02/2020	18/12/12 + avt PPI 2015-2019	24/02/2025	CTA	28,00%	
	0/PV/1716 6	CORBIGNY site Pommiers	2 580 517,57	157 000,00	2 423 517,57	2 397 963,89	PRO	03/03/2020	02/10/12+ avt PPI 2015-2019	03/03/2025	ED	92,92%	
	0/PV/1712 2	MARCOING site Rotter	302 534,27	45 000,00	257 534,27	253 986,43	BIO	04/03/2020	21/12/12 + avt PPI 2015-2019	03/12/2024	ED	45,11%	
	0/PV/1713 1	MARCOING site Rotter	46 087,88	45 000,00	1 087,88	541,38	ILS	23/04/2020	21/12/12 + avt PPI 2015-2019	03/12/2024	CTA	2,36%	
	0/15/15+PM1624 5	ARMENTIERES HOUPLINES PARIGNAN quartier de la route d'Houplines Ouest	1 364 461,31	175 570,00	1 194 461,31	1 180 280,69	ILS	03/06/2020	05/09/12 + renouvell conv	13/03/2017	PMR	87,20%	
	0/PV/874/1807 2	DUNKERQUE SAINT POL SUR MER site Quai Wilson salle	754 658,58	87 775,00	676 883,58	667 875,76	ILS	15/07/2020	19/03/12 24/08/2006+renouvell conv 29/11/14	06/07/2025	ED	89,10%	
	15/0D1501 1	BLARINGHEM 2 rue de Wardrecques	828 438,79	71 495,00	756 943,79	748 642,42	PRO	16/07/2020	29/01/2015	Pas de date de caducité	ED	91,47%	
	15/HB2189	HAZEBROUCK site Hôpital communal	491 933,00	255 000,00	236 933,00	231 047,84	ILS	16/07/2020	01/09/2016	01/09/2026	CHA	48,16%	
	15/HB2190 1	HOUPLINES site Rotte	129 027,47	3 077,00	126 050,47	124 534,91	PRO	16/09/2020	24/06/2016	16/09/2025	ED	97,00%	
	0/PV/1519+PM1826 5	FLERS EN ESCREBIEUX site Accueiljeu de l'OPAL III	462 737,65	138 640,00	324 097,65	322 410,64	ILS	08/10/2020	17/11/10 renouvell conv 06/11/2015	06/11/2025	MPN	70,90%	
	0/PV/1737 2	HEURNY LA FORET site centre-ville	653 838,71	353 430,00	302 408,71	296 545,06	ILS	13/10/2020	18/12/12 + avt PPI 2015-2019	13/10/2025	CTA	46,19%	
	0/PV/1496 0/1518 9	DUNKERQUE - Quai des Amériques	4 369 821,00	1 293 572,54	3 076 248,46	2 834 563,10	ILS	27/10/2020	29/11/2011+avt PPI 2015-2019	27/10/2025	CHA	64,87%	
	0/PV/1540 1	VELUTS OUTBLAUX - Site Canal de vélo	194 061,31	130 000,00	54 061,31	52 436,90	ILS	28/10/2020	2/09/12+renouvell conv	28/10/2025	ED	32,99%	
	0/1316 2	ST NICOLAS LEZ ARRAS site Institut St Mary	1 468 718,88	400 000,00	868 718,88	856 367,21	ILS	12/11/2020	2/09/12 04/11 ET 02/11/2006+ avts prolongation	12/11/2025	CTA	51,76%	
	15/HB2025 1	ROUBAIX Blanchemaille	8 915 453,68	7 381 847,46	1 533 506,22	1 296 854,43	PRO	19/11/2020	26/11/2015	19/11/2025	ED	12,99%	
	0/1502+ 1151 8	MARVILLE MARCQUET Rue Bernadette salle	961 646,59	504 000,00	457 646,59	448 135,24	ILS	24/11/2020	30/06/2011	24/11/2025	ED	47,59%	
	15/HB2226	MARQ Cité de Père Lebrun	269 925,35	120 000,00	149 925,35	146 724,66	ILS	27/11/2020	06/09/2016	27/11/2025	CHA	55,54%	
	0/PV/1506	NOUVELLE ÉGLISE centre bourg	288 995,31	148 684,51	136 448,82	134 908,83	ILS	03/12/2020	27/02/14 + avts	03/12/2025	CTA + PV	48,69%	
	0/PV/1510	ARLEUX ST MAZURE site anciens salle	293 683,60	55 000,00	238 683,60	235 696,63	ILS	04/12/2020	26/11/14 + avts	04/12/2025	CHA	81,27%	
	0/1511/04 2	BOUVINOY site résidence de la Mare	177 916,22	140 000,00	37 916,22	36 354,67	ILS	10/12/2020	30/11/2012 + avts PPI 2015-2019	10/12/2025	CHA	21,31%	
	0/PV/1419	ORLINES centre ville	1 404 248,47	500 000,00	904 248,47	877 567,71	ILS	17/12/2020	29/11/2010 + avts PPI 2015-2019	17/12/2025	CTA	93,68%	
	0/PV/1447 1	SAINT OMER - Gare de l'Arbre	396 027,65	155 000,00	241 027,65	238 666,35	ILS	24/12/2020	31/03/2011+avts Exceptionnel delib 18/06/19	23/12/2025	ED+PV	49,35%	
	0/PV/921 5	AUCHEL site centre-ville gare l'Oisemy	217 926,04	17 000,00	200 926,04	198 768,36	BIO	22/12/2020	26/12/2007 + avts PPI 2015-2019	22/12/2025	ED	92,20%	
	0/1315 1	MONTLINZEUL Hameau de Château d'Eau	1 067 657,31	710 000,00	357 657,31	347 333,24	ILS	31/12/2020	27/12/13 06/01/14 + avt PPI 2015-2019	31/12/2025	CHA+PV	33,50%	
		Total 2020	37 602 680,01	13 147 201,33	24 455 478,68	24 086 168,87						52,44%	

En conclusion, quelques chiffres:	TOTAL	149 681 004,81	60 906 895,00	88 774 109,81	87 876 208,83		
Nombre d'actes concernés	158	dont ILS : 153		dont Ico :	25		59,31%
Montant moyen voté	385 488,68	dont BIO : 8		dont vente digestate :	1		
Montant moyen de l'allégement pratiqué	561 862,43			dont prix agriculteur :	1		

(1) La commune (ou la collectivité) s'engage à respecter, dans un délai de 5 ans suivant la mission des biens ou au plus de 10 ans à compter de la date de signature de la convention, les engagements qui ont justifié la bonification de la participation de l'EPF sur ses fonds propres.

Accusé de réception en préfecture
059-383330115-20210311-20210311_21001-DE
Reçu le 12/03/2021

Accusé de réception en préfecture
059-383330115-20210311-20210311_210018E
Reçu le 12/03/2021

Valorisation des allègements accordés sur les cessions en fonction du mode d'allègement pratiqué (au 31/12/2020)

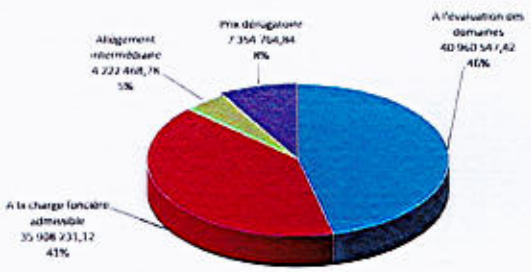

Nombre de cessions réalisées en fonction du mode d'allègement pratiqué (au 31/12/2020)

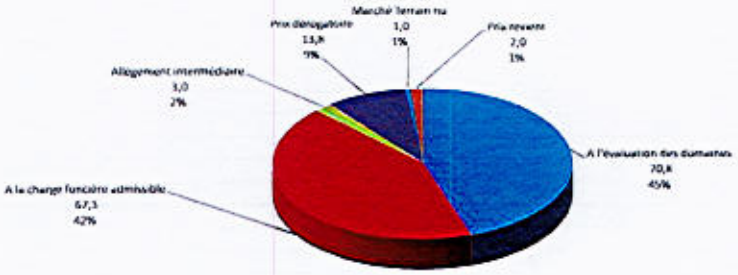

Valorisation des allègements accordés sur les cessions en fonction des dates limites de contrôle (au 31/12/2020)

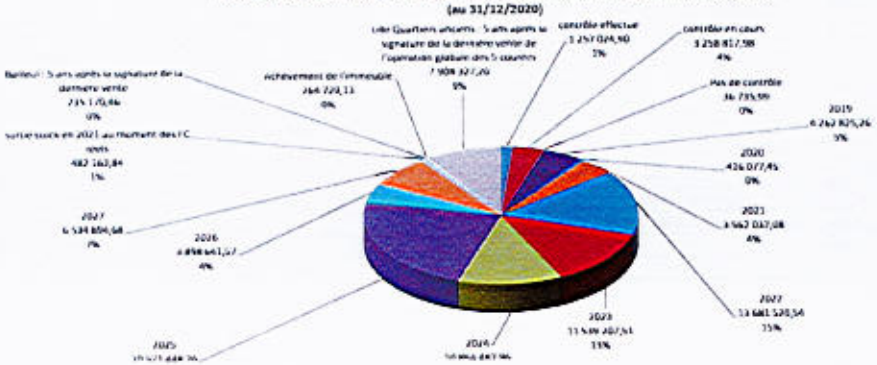

Nombre de cessions réalisées en fonction des dates limites de contrôle (au 31/12/2020)

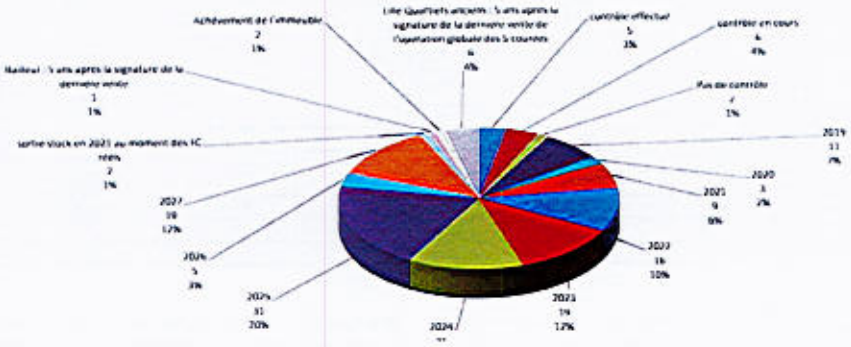

CALCUL DES PROVISIONS POUR RISQUES ET POUR DEPRECIATIONS SUR TRAVAUX
- ANNEE 2020 -

OPERATIONS	Estimation	CUMUL des paiements fin 2020	total part. EPF (%)	RISQUES 2020			DEPRECIATIONS 2020		
				Augmentation : dotations de l'exercice 20 (B)	Diminution : reprises de l'exercice 20 (C)	Provisions pour risques à la fin de l'exercice 20 (E) = (D+B-C)	Augmentation : dotations de l'exercice 20(B)	Diminution : reprises de l'exercice 20(C)	Provisions pour DEPRECIATIONS à fin exercice 20 (E) = (D+B-C)
ANICHE -Place Jean jaurès	634 069,00	38 371,41	40%	0,00		0,00	10 498,50	0,00	15 348,56
ANNAY HARNES LOISON SOUS LENS		8 088,52	40%	0,00		0,00	3 235,41	0,00	3 235,41
ANOR - Verrerie blanche	348 780,19	348 780,19	80%	0,00		104 634,06	0,00	0,00	0,01
ANZIN - Site Vallourec 2ème phase	368 140,60	368 140,60	60%	0,00		73 628,12	0,00	0,00	0,00
ANZIN - Cour Daubresse, suite - Garage Ford	980 260,92	980 260,92	80%	0,00		294 078,27	0,00	0,00	490 130,46
ANZIN - Cœur de ville	300 757,85	300 757,85	60%	0,00		30 075,79	0,00	0,00	0,01
ARQUES site EDARD	445 751,96	445 751,96	70%	0,00		133 725,59	0,00	0,00	0,00
ARQUES site Arc INTER usine 1	4 047 282,99	4 047 282,99	70%	-4 016,20		1 214 184,90	0,00	0,00	1 479 088,74
AUCHEL - Centre Ville, suite, Gare routière	188 536,03	188 536,03	60%	0,00		18 853,60	0,00	94 268,01	0,00
AULNOYE AYMERIES - Quartier de la Gare et de l'hôtel de ville	120 139,40	120 139,40	50%	0,00		12 013,94	0,00	0,00	0,00
BAILLEUIL - Site Cabanon	326 988,68	326 988,68	80%	0,00		98 096,61	0,00	0,00	0,00
BAILLEUIL - Unéal	290 856,68	290 856,68	80%	0,00		87 257,01	0,00	0,00	0,00
BAILLEUL - Avenue de la Libération - Les Grés du Moulin	58 183,88	58 183,88	50%	0,00		0,00	0,00	0,00	29 091,94
BAILLEUL - Avenue de la Libération - Vieux Chemin des loups	366 718,29	366 718,29	80%	0,00		110 015,49	0,00	0,00	0,00
BETHUNE - Equitest & halipre	299 776,89	299 776,89	50%	0,00		29 977,69	0,00	0,00	0,00
BETHUNE renouvelt urbain rue de Lille	432 086,73	432 086,73	70%	0,00		129 626,02	0,00	0,00	0,00
BETTIGNIE - Site Douanier	201 135,12	201 135,12	50%	0,00		0,00	0,00	0,00	100 567,56
BEUVRAGES - Ilôt du Centre Ville	561 837,01	561 837,01	60%	0,00		56 183,70	0,00	0,00	0,00
BILLY MONTIGNY - Quartier du Vieux Billy	105 497,03	105 497,03	50%	0,00		0,00	0,00	52 748,51	0,00
BREBIERES - Rue de la Chapelle	256 182,23	256 182,23	70%	0,00		76 854,67	0,00	0,00	0,00
BRUAY LA BUISSIÈRE Friche Foulon	1 607 166,46	1 607 166,46	80%	0,00		482 149,94	0,00	0,00	803 583,23
BUGNICOURT - Bergerie Centre Bourg	100 456,91	100 456,91	80%	0,00		30 137,07	0,00	0,00	0,00
CALAIS - Site Noyon	96 522,20	96 522,20	40%	0,00		0,00	0,00	0,00	38 608,88
CALAIS - site NOYON 2ème phase	400 364,97	400 364,97	50%	0,00		40 036,50	0,00	0,00	160 145,99
CALAIS -Zone Coubertin	641 613,42	641 613,42	40%	0,00		0,00	0,00	0,00	256 645,37
CALAIS - Zone Coubertin Finalisation (partielle)	1 746 200,30	1 746 200,30	70%	0,00		523 860,09	0,00	11 980,45	342 773,41
CAMBRAI - Iéna 2ème phase	953 794,90	953 794,90	70%	0,00		286 138,47	0,00	0,00	0,00
CAMBRAI - Iéna site nets 3056	340 017,19	340 017,19	70%	0,00		102 005,16	0,00	0,00	0,00
CAPELLE EN PEVELE - Ancien silo agricole Unéal	192 128,28	192 128,28	70%	0,00		38 425,66	0,00	0,00	-0,01
CARVIN - Ilôt Amora, suite, habitations rue francis de Pressencé	171 210,41	171 210,41	50%	0,00		0,00	0,00	0,00	85 605,20
CONDE SUR L'ESCAULT - Maternité du Hainaut	393 226,68	393 226,68	70%	0,00		117 968,01	0,00	0,00	0,00
CORBEHEM Port intérieur - habitations 2541	706 799,85	706 799,85	50%	0,00		70 679,99	0,00	0,00	0,00
CORBEHEM Port intérieur - Osartis STORA ENZO (cédé pt) 4734	3 800 671,98	3 800 671,98	50%	0,00		380 067,20	0,00	0,00	0,00
COUDEKERQUE BRANCHE - Site canal de Bourbourg	89 268,32	89 268,32	70%	0,00		26 780,49	0,00	0,00	0,00
COURCHELETTE - Friche en bord de Scarpe	432 127,61	432 127,61	50%	0,00		0,00	0,00	0,00	-0,01
CRESPIN - Rue des Déportés -caliskan	156 086,17	156 086,17	60%	0,00		31 217,24	0,00	0,00	-0,01
CRESPIN - Site Marousez	72 834,86	72 834,86	70%	0,00		21 850,46	0,00	0,00	0,00
CRESPIN - Quartier du Blanc Misseron - Ilôt d'habitations	81 387,98	81 387,98	70%	0,00		24 416,40	0,00	0,00	0,00
DENAIN Quartier villars	333 629,49	333 629,49	70%	0,00		100 088,85	0,00	0,00	0,00
DENAIN LOURCHES - Ilôts Leclerc, Nève et rue du Crinquet 4015	379 271,39	379 271,39	70%	0,00		113 781,42	0,00	0,00	0,00
DENAIN - Ilôt Basly, suite	1 423 109,00	1 417 555,45	70%	0,00		425 266,64	0,00	0,00	567 022,18
DOUAI - Sadchar, suite	196 519,62	196 519,62	70%	0,00		58 955,88	0,00	0,00	78 607,85
DOUAI - rue des Parthiaux	0,00	0,00	40%	0,00		0,00	-5 637,00	0,00	0,00
EQUIHEN PLAGE - Les Bors de Falaise	282 903,99	282 903,99	60%	0,00		28 290,40	0,00	0,00	0,00
FAUQUEMBERGUES - Friche agricole rue d'Arras	106 789,54	106 789,54	80%	0,00		32 036,86	0,00	0,00	0,00

Accusé de réception en préfecture
059-383330115-20210311-20210311_21001-DE
Reçu le 12/03/2021

FERRIERE LA GRANDE - Centre ville - Quartier des Trioux	351 518,68	351 518,68	80%	0,00	105 455,61	0,00	0,00	0,00
FLINES LES RACHES -Rue du Moulin	191 412,70	191 412,70	80%	0,00	57 423,81	0,00	0,00	0,00
FORT MARDYCK	334 586,08	334 586,08	70%	0,00	100 375,83	0,00	0,00	0,00
FOURMIES - Rue de Grenoble, magasin	314 934,30	314 934,30	80%	0,00	94 480,29	0,00	0,00	0,00
FOURMIES - Rue du Maire Coppeaux	652 552,36	652 552,36	80%	0,00	195 765,71	0,00	0,00	326 276,18
GOUEWARSVELDE	97 061,35	97 061,35	80%	0,00	29 118,41	0,00	0,00	0,00
GRAVELINES - Quartier de la gare	117 020,50	117 020,50	70%	0,00	35 106,15	0,00	0,00	0,00
GRAVELINES - Quartier de la gare, suite - Ets Boilal	408 389,18	408 389,18	40%	0,00	0,00	0,00	0,00	140 283,01
GUINES - Avenue de la Libération	91 678,08	91 678,08	50%	0,00	9 167,81	0,00	0,00	0,00
HALLUIN - Customagic	844 442,52	844 442,52	70%	0,00	253 332,75	0,00	0,00	337 777,01
HALLUIN - Front de Lys, suite, secteur centre	1 148 257,06	1 148 257,06	50%	0,00	114 825,71	0,00	0,00	-0,20
HAM EN ARTOIS	0,00	0,00	40%	0,00	0,00	-603,52	0,00	0,00
HARNES Ilot daulhieu	203 143,16	203 143,16	50%	0,00	20 314,32	0,00	0,00	0,00
HEM - Levene Debusschere	491 710,38	491 710,38	60%	0,00	49 171,04	0,00	0,00	0,00
HEM - Ancienne imprimerie, Impasse Desurmont	450 000,00	322 228,80	80%	82 425,90	96 668,64	137 376,50	0,00	161 114,40
HERGNIES Coeur de ville	51 676,98	0,00	40%	0,00	0,00	-20 670,78	0,00	0,00
JEUMONT - Centre ville, suite, rues H.Desprez et des Anges	252 389,10	252 389,10	70%	0,00	75 716,73	0,00	33 274,16	-0,01
LA SENTINELLE - Rue Jean Jaurès (Doublet)	229 320,56	229 320,56	70%	0,00	68 796,17	0,00	0,00	0,00
LA SENTINELLE - Rue Jean Jaurès (suite)	249 258,32	249 258,32	80%	0,00	74 777,49	0,00	0,00	124 629,16
LENS - Quartier Montgré - Impasse Blanquart	187 146,73	187 146,73	50%	0,00	37 429,34	0,00	0,00	0,00
LENS Entrepôts Bracq	98 685,61	98 685,61	70%	0,00	-0,01	0,00	0,00	0,00
LENS Quartier gare -Lestienne (partielle)	204 564,05	204 564,05	40%	0,00	0,00	0,00	32 117,48	36 730,24
LENS - Rues Lestienne Pruvost Bollaert - Quartier gare 2ème phase3815	198 592,68	198 592,68	40%	0,00	0,00	0,00	79 437,07	-36 730,24
LENS Site ZINS	312 609,52	312 609,52	40%	0,00	0,00	0,00	125 043,81	0,00
LENS Quartier gare -LALLAIN	295 270,05	295 270,05	40%	0,00	0,00	0,00	123 973,22	-5 865,20
LE QUESNOY Coltrader (cession partielle sur 2013/2014)	691 877,90	691 877,90	50%	0,00	0,00	0,00	0,00	64 680,30
LE QUESNOY Coltradec		2 130,00	40%	0,00	0,00	0,00	0,00	852,00
LILLE rue Abelard	162 320,01	119 819,55	70%	0,00	35 945,87	0,00	0,00	0,00
LILLE Bons Vent (partielle en 2014) 3058	419 086,46	419 086,46	70%	0,00	125 725,94	0,00	0,00	0,00
LILLE Ilôt Lys (partielle en 2014)	517 073,66	517 073,66	70%	0,00	155 122,10	0,00	0,00	0,00
LILLE MOULINS - Vanhoenacker	285 649,62	285 649,62	70%	0,00	85 694,88	0,00	0,00	0,00
LILLE WAZEMMES - 135 et 139 rue Latarguet 3874	183 733,84	183 733,84	70%	0,00	55 120,15	0,00	0,00	0,00
LILLERS Scierie	261 661,59	261 661,59	80%	0,00	78 498,48	0,00	0,00	0,00
TOURCHES	299 542,46	299 542,46	70%	0,00	89 862,74	0,00	0,00	0,00
LOUVROIL - Centre ville, suite maisons rue du Pot d'Argent	61 424,26	61 424,26	40%	0,00	0,00	0,00	0,00	24 569,70
LOUVROIL - Accompagnement de l'ANRUE - 3 ilôts bâtis	366 956,08	366 956,08	40%	0,00	0,00	0,00	0,00	0,01
LOUVROIL - Rue R.Gallois	76 188,42	76 188,42	40%	0,00	0,00	0,00	0,00	30 475,37
MARLY - La Rhonelle, Centre Ville, Rue Adrien Weil	177 264,53	177 264,53	40%	0,00	0,00	0,00	0,00	42 309,31
MARQUETTE LES LILLE - Senocco	916 397,78	916 397,78	70%	0,00	274 919,34	0,00	0,00	0,00
MAZINGARBE	298 600,00	10 224,25	40%	0,00	0,00	0,00	0,00	4 089,70
MERVILLE - Union Engrais - Route de la Gorgue 4474	889 196,48	889 196,48	50%	0,00	88 919,65	0,00	0,00	0,00
MERVILLE - Union Engrais Stockage 2241	749 586,03	749 586,03	70%	0,00	224 875,81	0,00	0,00	0,00
MONCHY LE PREUX -Rue du tilleul	68 162,00	0,00	40%	0,00	0,00	-27 264,69	0,00	0,00
NOUVELLE EGLISE	87 587,24	0,00	40%	0,00	0,00	-35 034,90	0,00	0,00
NOYELLES GODAULT	0,00	0,00	40%	0,00	0,00	-17 556,61	0,00	0,00
NOYELLES SOUS LENS - Impasse Neuve	468 867,06	468 867,06	80%	0,00	140 660,12	0,00	0,00	0,00
NOYELLES SOUS LENS - Impasse Neuve - 995 et 999 Rue Courtaigne	62 763,91	62 763,91	80%	0,00	18 829,17	0,00	0,00	0,00
NORRENT FONTES	0,00	0,00	40%	0,00	0,00	-196,00	0,00	0,00
ORCHIES - Rue Léon Rudent - Droguerie Bernard	116 933,80	116 933,80	80%	0,00	35 080,14	0,00	0,00	58 466,90
ORCHIES - Rue du Grand Camp	176 484,39	176 484,39	80%	0,00	52 945,32	0,00	0,00	0,00
ONNAING Centre ville	268 188,00	17 801,16	40%	0,00	0,00	5 216,96	0,00	7 120,46
RAIMBEAUCOURT -Café brasserie & aborda	375 974,00	10 304,00	40%	0,00	0,00	4 121,60	0,00	4 121,60
ROUBAIX - Pennel & Flipo La lainière suite	4 255 888,01	4 255 888,01	50%	0,00	425 588,80	0,00	0,00	0,00
TOURCOING - La Tossée	1 834 523,28	1 805 329,79	50%	0,00	180 532,98	0,00	0,00	0,00
ROUBAIX - Clinique Ormez	266 478,65	266 478,65	70%	0,00	79 943,60	0,00	0,00	0,00
ROUBAIX - Tetken	2 424 799,69	2 424 799,69	50%	0,00	252 479,97	0,00	0,00	0,00
ROUBAIX - Match Nadaud	76 057,54	76 057,54	70%	0,00	22 817,26	0,00	0,00	0,00
ROUBAIX - Menuiserie de l'espérance	127 597,38	127 597,38	50%	0,00	12 759,74	0,00	0,00	0,00
ROUBAIX - Fonderie rue P de Roubaix	163 112,67	163 112,67	70%	0,00	48 933,80	0,00	0,00	65 245,07
ROUBAIX - Tcg Usine à gaz	4 318 479,74	4 318 479,74	50%	0,00	431 847,97	0,00	0,00	0,00
ROUBAIX - Toyota, Boulevard des Nations Unies	294 464,53	294 464,53	50%	0,00	29 446,45	0,00	0,00	0,00

Accusé de réception en préfecture
059-383330115-20210311-20210311_210015-DE
Reçu le 12/03/2021

ROUBAIX - Nord Eclair	2 658 898,92	2 658 898,92	40%	0,00		0,00	0,00	0,00	62 302,50
ROUVROY Ancienne brasserie	99 273,19	99 273,19	80%	0,00		29 781,96	0,00	0,00	0,00
ROUVROY - Résidence de la Mine	257 634,10	257 634,10	80%	0,00		77 290,23	0,00	128 817,05	0,00
ST AMAND LES EAUX Elphilberic	163 301,35	163 301,35	70%	0,00		48 990,41	0,00	0,00	0,00
SAINT LAURENT BLANGY - Val de Scarpe 2, suite, sites Best, BMW, ancien karting	158 425,91	158 425,91	70%	0,00		47 527,77	0,00	0,00	0,00
SAINT MARTIN AU LAERT - Maison du Marais	137 700,42	137 700,42	50%	0,00		13 770,04	0,00	0,00	0,00
ST MARTIN BOULOGNE - Quartier Brecquerecque	141 196,41	141 196,41	60%	0,00		28 239,28	0,00	0,00	0,00
SAINT POL SUR MER - Quai Wilson, Cour Lebeau - Gge Toyota	136 887,66	136 887,66	40%	0,00		0,00	0,00	54 755,06	0,00
SAINT VENANT - Minoterie	186 520,57	186 520,57	80%	0,00		55 956,17	0,00	0,00	0,00
SAINT SAULVE - Carrière Pouille		17 250,00	50%	0,00		1 725,00	0,00	0,00	6 900,00
TETEGHEM Degroote	459 912,00	236 537,17	40%	0,00		0,00	82 906,88	0,00	94 614,87
THIANT - PPRT des sites EDV et Antargaz - Site IMTHI	89 886,24	89 886,24	40%	0,00		0,00	0,00	0,00	35 954,50
TOURCOING - Site Decoster/Caulliez Frères 3514	2 977 973,16	2 977 194,66	40%	0,00		0,00	0,00	0,00	-70 553,75
VALENCIENNES - Rue de Quesnoy, rue de Beaumont - Mise en sécurité	125 173,00	125 173,00	50%	0,00		12 517,30	0,00	0,00	0,00
VILLERS OUTREAUX - Cœur de ville - Ancienne Brassene	140 828,02	140 828,02	50%	0,00		0,00	0,00	70 414,01	0,00
WATTRELOS - Tissage Saint Liévin suite	198 245,33	198 245,33	100%	0,00		0,00	198 245,33	198 245,33	0,00
WATTRELOS - Tissage Saint Liévin suite	4 651 364,86	4 651 364,86	50%	0,00		465 136,49	0,00	0,00	300 623,65
WILLEMS Caddy (cédé partielt en 2012)	734 638,16	734 638,16	70%	0,00		220 391,45	0,00	0,00	98 556,65
WINGLES Site Styrolution	62 848,00	56 395,05	40%	0,00		0,00	20 935,74	0,00	22 558,02
Total PPI antérieurs		**82 153 234,12**		**78 409,70**	**0,00**	**10 769 160,38**	**355 572,52**	**1 005 074,16**	**6 387 555,97**

Accusé de réception en préfecture
059-383330115-20210311-20210311_21001-DE
Reçu le 12/03/2021

PROGRAMME 2015 - 2019		Estimation	CUMUL des paiements fin 2020	total part EPF (%)	RISQUES 2020			DEPREC 2020		
					Augmentation : dotations de l'exercice 20(B)	Diminution : reprises de l'exercice 20(C)	Provisions pour risques à la fin de l'exercice 20 (E) = (D+B-C)	Augmentation : dotations de l'exercice (B')	Diminution : reprises de l'exercice (C')	Provisions pour dépréciation à la fin de l'exercice (D') = (A'+B-C')
ABLAIN ST NAZAIRE Ancien café	THABDEC	139 254,58	139 254,58	100%				0,00	139 254,58	0,00
ACHICOURT Zone de la tourelle	THABDEC	920 000,00	532 275,66	100%				497 590,94	0,00	532 275,66
ANNÉZIN Ilôt liberté	THABDEC	420 801,00	8 722,57	100%				8 722,57	0,00	8 722,57
ANSTAING - Damaflor	TGRUDEC	1 064 465,00	967 255,81	100%				-3 193,86	0,00	967 255,81
ANZIN - Cour Daubresse, suite - Ilot d'habit -Anatole France	THABDEC	760 000,00	348 841,35	100%				308 316,27	0,00	348 841,35
ANZIN Site Virly	THABDEC	1 120 000,00	510 931,35	100%				35 957,57	0,00	510 931,35
ARMENTIERES - PMRQAD Quartier de l'octroi	THABDEC	1 001 625,85	50 837,97	100%				36 482,27	0,00	50 837,97
ARMBOUTS CAPPEL Gd Millebrugghe quai de la colme	THABDEC	386 369,95	386 369,95	100%				268 119,63	0,00	386 369,95
ARQUES ZAC du centre ville	THABPAT	1 111 297,00	1 071 989,78	100%				270 679,28	0,00	1 071 989,78
ARQUES ZAC du centre ville suite maisons quai du com	THABDEC	418 600,00	9 091,64	100%				9 091,64	0,00	9 091,64
ARQUES ZAC Briqueterie	WINDDEC		1 315,00	80%				1 052,00	0,00	1 052,00
ANOR les suites verreries blanches	TGRUDEC	175 715,00	7 397,00	100%				7 397,00	0,00	7 397,00
ARRAS -Site Diderot	TGRUDEC	1 240 443,00	675 799,29	100%				655 441,60	0,00	675 799,29
AUCHEL - Centre ville, suite, Renaturation -lot 1 Démol	TGRUDEC	130 042,00	65 970,47	60%				-26 073,19	39 582,28	0,00
AUCHEL - Centre ville, suite, Renaturation -lot 2 renat	TGRUREN	46 900,28	46 293,57	60%				-7 397,42	27 776,14	0,00
AULNOYE-AYMERIES rue Parmentier	THABDEC	44 025,08	44 025,07	100%				42 509,57	0,00	44 025,07
AVESNES LES AUBERT -Mise en sécurité Barbusse-Carnot	TGRUDEC	3 208 697,00	1 998 475,51	100%				1 083 991,95	0,00	1 998 475,51
BAISIEUX Ferme du jardin	THABDEC	350 000,00	9 454,00	100%				9 454,00	0,00	9 454,00
BEAUVOIS EN CAMBRESIS - Rue de l'industrie	TGRUDEC	1 021 384,00	50 222,12	100%				12 912,11	0,00	50 222,12
BETHUNE - gare Site Mondi packaging	TINDDEC	1 540 754,00	1 119 757,89	100%				0,42	0,05	997 714,76
BEUVRY LA FORET Centre ville	THABDEC	190 883,43	190 883,43	100%				0,00	190 883,43	0,00
BEVILLERS	THABDEC	132 795,18	132 795,18	100%				124 297,99	0,00	132 795,18
BILLY BERCLAU Française mécanique	TINDDEC	1 045 000,00	11 380,50	100%				8 280,50	0,00	11 380,50
BILLY BERCLAU Nitrochimie	TBIODEC	794 500,00	34 100,58	100%				34 100,58	0,00	34 100,58
BLARINGHEM -Zone industrielle -Rue de Wardrecque (2015)	TINDDEC	2 709 391,56	151 986,73	100%				93 843,27	0,00	151 986,73
BOUSSIERES SUR SAMBRE	THABDEC	150 420,00	124 529,31	100%				26 282,04	0,00	124 529,31
BOUSSOIS	THABDEC	168 569,00	117 128,15	100%				4 464,00	0,00	117 128,15
BREMES	TBIOREN	190 000,00	75 641,37	100%				75 012,22	0,00	75 641,37
CAMPAGNE LES HESDIN Silo agri	TGRUDEC	476 638,00	10 602,34	100%				8 591,64	0,00	10 602,34
CARVIN - Rue de Tilloy	THABDEC	359 863,72	299 425,96	100%				69 284,33	0,00	299 425,96
CHOCQUES Centre bourg	WINDDEC	9 155,00	7 699,48	80%				1 955,58	0,00	6 159,58
CLERQUES	TBIOREN	254 834,83	9 297,50	100%				9 297,50	0,00	9 297,50
CONDE SUR L'ESCAUT - Quai du petit rempart - anci Brasserie	THABDEC	355 000,00	250 156,74	100%				150 198,32	0,00	250 156,74
CONDETTE -Les bas champs	TBIOREN	236 698,00	19 325,00	100%				12 900,00	0,00	19 325,00
CORBEHEM Rue de la gare site Prémines	TINDDEC	1 415 000,00	850 823,70	100%				0,00	752 823,52	98 000,18
COULOGNE - Ancienne chappelle	THABDEC	292 202,00	255 222,21	100%				247 417,21	0,00	255 222,21
COURCELLES LES LENS Ferme centre ville	TGRUDEC	270 000,00	31 275,97	100%				12 527,71	0,00	31 275,97
CYSOING - Château de l'Abbaye - Restauration du mur d'enceinte	TGRUPAT	1 295 148,00	953 402,18	100%				44 740,98	0,00	953 402,18
DENAIN Ilot Moura	THABDEC	401 369,00	188 475,26	100%				144 306,39	0,00	188 475,26
DOUAI rue des Parthiaux	WGRUDEC	644 105,00	14 549,36	80%				11 639,49	0,00	11 639,49
DOURGES rue Roger salengro	THABDEC	240 000,00	5 776,43	100%				2 039,16	0,00	5 776,43
DROCOURT -Franges du parc	THABDEC	392 786,00	9 078,40	100%				9 078,40	0,00	9 078,40
DUNKERQUE Quai des américains	THABDEC	1 660 000,00	1 387 341,96	100%				10 393,15	1 387 341,96	0,00
DUNKERQUE ROSENDAEL Quartier de la gare FDRS	THABDEC	1 721 569,00	1 454 340,82	100%				311 890,55	0,00	1 454 340,82
DUNKERQUE Quai des américains -POLE EMPLOI	THABDEC	264 019,00	232 080,80	100%				93 673,57	232 080,80	0,00
DUNKERQUE ST POL sur mer	THABDEC	130 848,00	85 410,42	100%				17 815,14	0,00	85 410,42
DUNKERQUE Quai des américains -LIDL	THABDEC	498 990,00	15 891,50	100%				14 570,00	0,00	15 891,50
DUNKERQUE -Calais	WHABDEC	28 296,22	28 296,22	80%				8 095,60	0,00	22 636,98
EMMERIN La howardene	TINDPAT	743 925,00	11 996,92	100%				11 996,92	0,00	11 996,92
ESCAUDAIN ANCIEN CORPS DE FERME	TINDDEC	647 344,84	77 902,66	100%				18 385,00	0,00	77 902,66
EVIN MALMAISON Ancienne fosse 8	TGRUDEC		37 102,06	100%				7 405,27	0,00	37 102,06
FERRIERE LA GRANDE - Uranie	TBIODEC	1 500 000,00	740 296,82	100%				698 456,24	0,00	740 296,82
FEUCHY PPRT CECA	TBIODEC	270 000,00	5 189,92	100%				5 189,92	0,00	5 189,92
FOURMIES - quartier Dury	TBIODEC	37 233,00	20 491,54	100%				20 491,54	0,00	20 491,54
FOURMIES - quartier Des verreries	THABDEC	38 409,00	1 840,00	100%				1 840,00	0,00	1 840,00
FRESSIES Centre village	TGRUDEC	38 681,86	38 681,86	100%				37 649,56	38 681,86	0,00

Accusé de réception en préfecture
059-383330115-20210311-20210311_210014-DE
Reçu le 12/03/2021

FRETIN Delysfood	TGRUDEC	450 225,00	37 950,76	100%				33 760,55	0,00	37 950,76
GHYVELDE Route de Furnes	WHABDEC	54 846,27	54 846,27	80%				42 681,02	0,00	43 877,02
GUINES Château Narcisse Boulanger	WINDDEC	450 000,00	1 265,00	80%				1 012,00	0,00	1 012,00
GUINES Château Narcisse Boulanger	TINDDEC	200 000,00	2 940,00	100%				2 940,00	0,00	2 940,00
HALLUIN Ancienne ligne ferrov	TBIODEC		60 995,62	100%				49 408,79	0,00	60 995,62
HALLUIN Ancienne ligne ferrov 811235 tronçon restant	TBIODEC		4 750,00	100%				4 750,00	0,00	4 750,00
HALLUIN Front de Lys	THABDEC	550 850,00	480 169,60	100%				476 419,60	0,00	480 169,60
HAM EN ARTOIS	WGRUDEC	68 455,00	40 927,23	80%				32 741,78	0,00	32 741,78
HARNES rue des fusillés	THABDEC	378 687,34	116 690,74	100%				114 136,05	0,00	116 690,74
HARNES -ancienne surf comm	THABDEC	322 603,00	252 630,16	100%				0,00	252 630,16	0,00
HAZEBROUCK -abords abattoir	TGRUDEC	21 670,00	16 392,22	100%				13 672,62	0,00	16 392,22
HAZEBROUCK -Silos agricoles	TGRUDEC	550 973,00	16 400,59	100%				16 400,59	0,00	16 400,59
HAUTMONT - Entrée de ville M. Aimée	RÉORU	221 175,00	182 957,14	100%				17 586,48	0,00	182 957,14
HAUTMONT - Entrée de ville	TGRUDEC	2 432 063,00	52 440,06	100%				39 968,64	0,00	52 440,06
HAUTMONT - Bords de Sambre	THABDEC	993 600,00	868,38	100%				868,38	0,00	868,38
HENIN BEAUMONT -Site Mecastamp	TGRUDEC	4 799 828,00	98 377,62	100%				53 487,10	0,00	98 377,62
HERGNIES Coeur de ville	THABDEC	51 676,96	51 676,96	100%				51 676,96	51 676,96	0,00
HOUCHIN -Jeu de paume	TINDDEC	187 408,00	164 041,03	100%				155 611,83	164 041,03	0,00
HOUPLINES - Site de l'Octroi	THABDEC	1 712 978,00	1 285 126,22	100%				1 223 871,78	0,00	1 285 126,22
HOUPLINES - Site richir	THABDEC	85 027,46	85 027,46	100%				50 940,38	18 614,17	86 413,29
HOUPLINES -Site de l'Octroi 60 rue V Hugo	THABDEC	1 600 000,00	43 059,00	100%				43 059,00	0,00	43 059,00
HOUTKERQUE -Ferme centre bourg	TBIODEC	302 000,00	20 471,72	100%				20 471,72	0,00	20 471,72
HOUTKERQUE -Coeur de village	THABDEC		1 633,06	100%				1 633,06	0,00	1 633,06
ISBERGUES rue Roger Salengro	RÉORU	680 180,00	452 466,38	100%				11 716,30	0,00	452 466,38
ISQUES Friche Butel	WIODEC	426 100,00	41 324,68	80%				33 059,74	0,00	33 059,74
JEUMONT Centre ville, suite, ets Dufossez	RÉORU	748 705,06	684 290,77	100%				448 287,29	0,00	684 290,77
JEUMONT - Centre ville, îlot d'habitation- rue Despret	THABDEC	89 441,87	89 441,87	100%				7 093,74	0,00	-102 038,82
LE QUESNOY Quartier de la gare	TGRUDEC	447 836,00	34 457,25	100%				21 951,59	0,00	34 457,25
LAMBRES LEZ DOUAI	THABDEC	442 905,00	299 488,63	100%				185 312,00	0,00	299 488,63
LE CATEAU CAMBRESIS -Ancien commerce Ch seydoux	THABDEC	1 271 763,33	869 480,13	100%				650 964,77	0,00	869 480,13
LENS - Quartier Van peit ,suite	THABDEC	2 652 250,00	1 976 899,83	100%				-25,16	-6,16	1 492 868,83
LENS - Quartier de la gare -habitations rues lestélienne et Pruvost	TINDDEC	166 460,25	166 460,25	100%				0,00	166 460,25	0,00
LEERS Site Carihem	THABDEC	145 324,00	140 247,63	100%				89 049,77	0,00	140 247,63
LIEVIN Defermez lamendin	WHABDEC	120 386,00	56 449,51	80%				43 284,12	0,00	45 159,61
LILLE Quebecor 119 rue Chanzy	THABDEC	2 528 249,00	2 260 114,87	100%				2 104 538,73	0,00	2 260 114,87
LILLE PRQAD Quartier Simons	THABDEC	2 100 000,00	59 706,35	100%				32 317,65	0,00	59 706,35
LILLE site Transpole	THABDEC	6 248 257,00	66 584,60	100%				66 584,60	0,00	66 584,60
LILLE Jaures Trévise	THABDEC		154 362,00	100%				154 362,00	0,00	154 362,00
LILLERS - Ecole Notre Dame	TGRUDEC	575 268,00	413 870,49	100%				20 260,85	0,00	413 870,49
LOUVROIL - Centre ville suite garage	THABDEC	29 804,00	18 526,42	100%				18 526,42	0,00	18 526,42
LOUVROIL - ANRU rue de l'espérance 5è phase	THABDEC	2 160 000,00	61 953,84	100%				46 590,06	0,00	61 953,84
LOUVROIL - ANRU rue de l'espérance rue d'Hautmont	THABDEC	277 273,00	219 214,21	100%				32 953,93	6 341,99	163 722,12
LUMBRES -Ancien hyper marché	TGRUDEC	454 000,00	13 353,08	100%				13 353,08	0,00	13 353,08
MAING- rue du père Delater	THABDEC	195 533,00	90 217,19	100%				473,63	90 217,19	0,00
MAROILLES- Site Rotier	TGRUDEC	389 000,00	351 434,29	100%				0,00	351 434,29	0,00
MARQUISE Château rue Verdun	TINDDEC	222 602,00	141 991,09	100%				113 948,97	0,00	141 991,09
MASNIERES -Les verreries	THABDEC	1 747 892,81	1 747 892,81	100%				418 607,57	0,00	1 747 892,81
MAUBEUGE -La cloutane	TGRUDEC	1 143 141,06	787 471,06	100%				689 128,81	0,00	787 471,06
MAUBEUGE - Abords de la place Vauban- rue du 145è RI	TGRUDEC	226 945,00	19 683,07	100%				11 643,26	0,00	19 683,07
MAUBEUGE Abords de la RN 49	WHABDEC	993 098,00	12 120,59	80%				6 429,26	0,00	9 696,47
MAUBEUGE Batiments indust	WINDDEC	276 482,00	2 668,70	80%				2 134,96	0,00	2 134,96
MONCHY AU PREUX	THABDEC	96 805,00	68 161,72	100%				68 161,72	0,00	68 161,72
MOULLE Centre village	WGRUDEC	56 481,60	1 463,00	80%				1 170,40	0,00	1 170,40
MOUVAUX Carbonisage	THABDEC	3 800 750,00	2 464 365,41	100%				572 278,45	0,00	2 464 365,41
NIELLES LES ARDRES Centre bourg 18 rue du village	TINDDEC	50 000,00	23 990,16	100%				70,00	0,00	23 990,16
NOUVELLE EGLISE	TGRUDEC	87 587,24	87 587,24	100%				87 587,24	87 587,24	0,00
ODOMEZ	THABDEC	246 809,26	225 617,32	100%				297,00	0,00	225 617,32
NORRENT FONTES	WHABDEC	351 500,00	326 874,69	80%				253 463,63	0,00	261 499,75
NOYELLES GODAULT	WGRUDEC	702 948,00	74 564,20	80%				59 651,36	0,00	59 651,36
NOYELLES SOUS LENS	WHABDEC	488 820,00	48 172,31	80%				38 403,80	0,00	38 537,85
OIGNIES -Maintien activ commerciale- 19 rue E renan	WINDDEC	81 415,00	54 032,81	80%				4 628,23	0,00	43 226,25
ONNAING Quartier de la gare	TGRUDEC	421 953,97	421 953,97	100%				18 166,75	0,00	421 953,97

Accusé de réception en préfecture
059-383330115-20210311-20210311_21001-DE
Reçu le 12/03/2021

ONNAING ancienne brasserie	TINDDEC	205 713,00	10 135,63	100%				2 947,50	2 947,50	0,00
ONNAING Quartier de la gare -phase 2	TINDDEC	749 225,00	20 863,79	100%				20 773,79	0,00	20 863,79
ORCHIES - Centre Ville	TGRUDEC	529 544,00	419 251,24	100%				0,00	419 251,24	0,00
ORCHIES - Centre Ville -rue Léon Rudent	TGRUDEC	35 018,00	30 706,11	100%				0,00	30 706,11	0,00
OUTREAU - Resurgeat 1 suite	TINDDEC	543 600,00	2 911,17	100%				2 911,17	0,00	2 911,17
QUESNOY SUR DEULE ange gardien -Van robays- phase 3	THABDEC	1 125 819,00	908 801,65	100%				865 359,77	0,00	908 801,65
QUIEVRECHAIN - Cronte Voye suite	TGRUDEC	705 030,00	663 335,34	100%				620 704,89	0,00	663 335,34
QUIEVRECHAIN - Cour Bourgogne elargie	THABDEC	588 148,00	36 727,17	100%				2 999,56	0,00	36 727,17
QUIEVRECHAIN - Ilôt Equipart	THABDEC	1 371 785,95	1 132 504,90	100%				1 048 582,31	0,00	1 132 504,90
RANG DU FLIERS	WGRUDEC	311 313,00	251 838,04	80%				185 693,37	0,00	201 470,43
RACHES	THABDEC	304 861,69	304 861,69	100%				2 589,55	0,00	304 861,69
RACHES club des Marques , suite	THABDEC		90,00	100%				90,00	0,00	90,00
ROEUX -Rue de la république	THABDEC	106 230,00	75 036,84	100%				73 849,84	0,00	75 036,84
ROOST WARENDIN Friche escarpelle	TINDDEC		10 593,10	100%				7 657,10	0,00	10 593,10
ROUBAIX - GTI Sodiffac	THABDEC	1 772 412,12	1 772 412,12	100%				126 374,56	0,00	1 772 412,12
ROUBAIX Quartier du Pile	THABDEC	1 774 800,00	833 942,53	100%				13 316,25	1 535,94	655 680,17
ROUBAIX Carrosserie FCV rue de Constantine	TGRUDEC	745 000,00	338 261,59	100%				-25 610,88	0,00	338 261,59
ROUBAIX La Lainiere site pennel automotive	TINDDEC	4 936 663,00	3 186 306,94	100%				17 411,65	0,00	3 186 306,94
ROUBAIX La Lainiere suite Batiments filature et chaufferie	TINDDEC	1 820 500,54	1 814 532,54	100%				5 968,00	1 618 764,67	195 767,87
ROUBAIX PRMQAD quartier du Pile	THABDEC	554 650,00	34 943,56	100%				34 943,56	0,00	34 943,56
ROUBAIX Canifrance	THABDEC	500 000,00	3 514,60	100%				3 514,60	0,00	3 514,60
ROUVROY Résidence de la mine	THABDEC	49 586,76	49 586,76	100%				42 243,16	49 586,76	0,00
RUMINGHEM Ancien commerce St Antoine	THABDEC	106 068,00	71 330,51	100%				-44 413,80	0,00	71 330,51
SAILLY SUR LA LYS -Site Silva	TINDDEC	2 534 820,00	1 179 065,44	100%				1 104 689,67	0,00	1 179 065,44
SAILLY SUR LA LYS -Safilin	TINDDEC		14 716,08	100%				14 716,08	0,00	14 716,08
SAINT AMAND LES EAUX	TGRUDEC	606 513,00	311 319,46	100%				6 970,13	0,00	311 319,46
SAINT LAURENT BLANGY - Parc urbain Brayelle -Secteur 2-3-4	THABDEC	242 798,87	242 798,87	100%				68 654,73	0,00	242 798,87
SAINT LAURENT BLANGY - Site Meryl Fiber	TBIODEC		28 256,78	100%				2 000,00	0,00	28 256,78
ST MARTIN BOULOGNE - Ancienne casse auto	TINDDEC	253 600,00	3 031,96	100%				3 031,96	0,00	3 031,96
SAINT NICOLAS LES ARRAS	THABDEC	428 149,65	372 891,22	100%				587,15	372 891,22	0,00
ST OMER - banque de France	THABDEC	391 773,00	326 334,76	100%				-57,92	-57,92	0,00
ST OMER -Le maxiloff	THABDEC	1 667 128,00	977 488,89	100%				24,08	0,00	935 722,02
SAINT PYTHON	TGRUDEC	595 205,12	595 205,12	100%				45 095,45	0,00	595 205,12
SAINT SAULVE - Centre ville	TGRUDEC	496 000,00	5 284,02	100%				5 284,02	0,00	5 284,02
SAINT VENANT Site Terlutte	TINDDEC	85 780,00	57 356,16	100%				3 185,70	0,00	57 356,16
SECLIN - Site lincrusta (finalisation)	THABDEC	562 618,00	209 248,94	70%			41 849,79	0,00	0,00	0,00
SOMAIN Chapelle Ste Barbe	WGRUPAT		280,00	80%				224,00	0,00	224,00
STEENVOORDE Ancienne maison retraite	TBIODEC	169 132,00	49 104,78	100%				47 423,74	0,00	49 104,78
STEENVOORDE Le Boernhoel	TBIODEC	330 840,00	269 207,39	100%				194 859,99	269 207,39	0,00
TETEGHEM Route du chapeau rouge	THABDEC	280 207,49	76 298,86	100%				64 049,87	0,00	76 298,86
TOURCOING Desurmont	TINDDEC	4 342 823,00	3 687 439,23	100%				-13 001,37	-13 001,37	0,00
TOURCOING ancienne ligne Halluin-tourcoing	TBIODEC		435 645,79	100%				55 284,65	55 284,65	0,00
TOURCOING rue du bus	THABDEC	552 106,32	315 184,27	100%				292 701,36	0,00	315 184,27
TOURCOING tissage Lepoutre	TINDDEC	299 930,00	65 916,36	100%				24 431,00	0,00	65 916,36
TOURCOING PMRQAD Quartier Bayard	THABDEC	936 123,00	21 020,07	100%				21 020,07	0,00	21 020,07
TOURCOING Cinéma ABC	WGRUDEC	17 570,00	5 279,00	80%				4 223,20	0,00	4 223,20
TRELON Centre du bois	TINDDEC	175 361,27	175 361,27	100%				5 614,00	0,00	175 361,27
TRELON Le château de Carme	TINDDEC	411 117,00	30 166,09	100%				15 362,00	0,00	30 166,09
VALENCIENNES - impasse Badin	THABDEC	573 212,00	42 780,52	100%				15 845,85	0,00	42 780,52
VIEUX CONDÉ - Ilot Gambetta -entrée Belunez -Magasin Lidl	THABDEC	555 262,00	13 288,00	100%				6 822,96	0,00	13 288,00
VILLERS PLOUICH trame verte	TBIODEC	97 394,00	60 641,97	100%				-0,63	0,00	60 641,97
VILLERS SIRE NICOLE	TBIODEC	189 965,00	84 001,94	100%				82 566,94	0,00	84 001,94
WATTRELOS Crétinier -Rangées Watteau & et rue Catermart	THABDEC	567 444,00	529 004,23	100%				273 654,15	0,00	529 004,23
WAVRANS SUR L AA	TGRUDEC	497 931,92	225 113,59	100%				184 289,82	0,00	225 113,59
Sous totaux du Programme 2015-2019			**106 882 426,90**		**0,00**	**0,00**	**41 849,79**	**19 868 327,39**	**6 806 537,93**	**60 905 167,74**
TOTAL					**78 409,70**	**0,00**	**10 811 010,17**	**20 223 899,91**	**7 811 612,09**	**67 292 723,71**

Accusé de réception en préfecture
059-383330115-20210311-20210311_210011-DE
Reçu le 12/03/2021

Evolution de la répartition des créances dues sur les cessions foncières entre les 2019 et les 2020 en fonction de l'année de signature des actes de cessions (en euros)

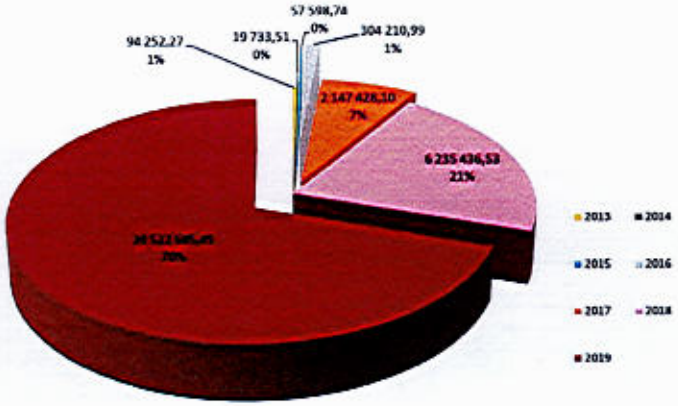

Répatition du montant des créances dues sur cessions au 31/12/2019 (29,4m€)
par année de signature des actes

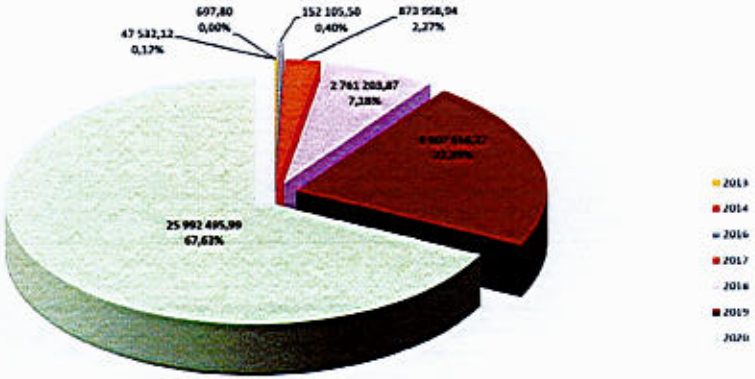

Répatition du montant des créances dues sur cessions au 31/12/2020 (38,4m€)
par année de signature des actes

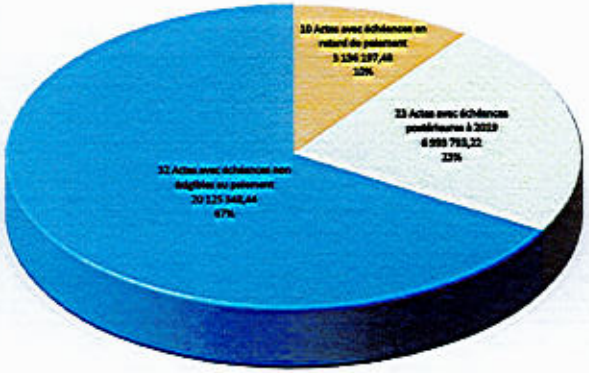

Répartition des actes en fonction des échéances restantes
au 31/12/2019 (29,4m€)

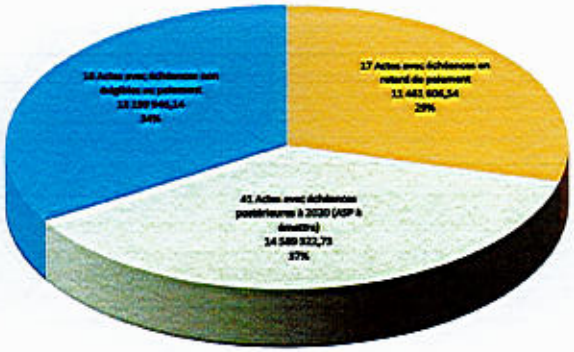

Répartition des cessions en fonction des échéances restantes
au 31/12/2020 (38,4m€)

Accusé de réception en préfecture
059-383330115-20210311-20210311_21001-DF
Reçu le 12/03/2021

TRAVAUX MANDATES AU 31/12/2020

PROGRAMME 2007 - 2014

				Estimation	Total Mandatement au 31-12-2020	Stade de l'opération
ANICHE	2515	REQRU	Friche Duhem	353 650,71	353 650,71	Au final
ANICHE	2514	REQRU	Gare Férroviaire	31 525,46	31 525,46	Au final
ANICHE	5261	REQRU	Place Jean Jaurés	634 069,00	38 371,41	RAO
ANNAY HARNES LOISON-SOUS-LENS	5420	REQGP	Site Noroxo et abords		8 088,52	
ANOR	1756	REQRU	Verrerie Blanche	348 780,19	348 780,19	Au final
ANOR	1755	REQRU	Galoperie	283 036,54	283 036,54	Au final
ANZIN	1681	REQRU	Site Vallourec 2ème phase (Soyez)	368 140,60	368 140,60	Au final
ANZIN	3834	REQRU	Cour Daubresse, suite, Garage Ford et Cour Daubresse	980 260,92	980 260,92	Au final
ANZIN	3914	REQRU	Opération Cœur de ville	300 757,85	300 757,85	Au final
ARMENTIERES	2510	REQRU	Site CPAM	158 987,55	158 987,55	Au final
ARQUES	2421	REQRU	ZAC du Centre ville - Site EDARD	445 751,96	445 751,96	Au final
ARQUES	4476	REQRU	ZAC du Centre ville - Arc International, usine 1	4 047 282,99	4 047 282,99	Au final
ARRAS	1881	REQRU	Ilôt Cegelec et Ferme Morel	365 513,58	365 513,58	Au final
AUCHEL	2281	REQRU	Autobus Artésiens, Gare routière	202 200,00	12 756,20	Annulée
AUCHEL	3894	REQRU	Centre ville, suite, Démolition de l'ancienne gare routière	188 536,03	188 536,03	Au final
AULNOYE AYMERIES	4494	REQRU	Quartiers de la Gare et de l'Hôtel de Ville, rue de Maubeuge	120 139,40	120 139,40	Au final
AVESNELLES	1781	REQRU	Garage incendié	286 346,19	286 346,19	Au final
BAILLEUL	1401	REQLS	Site Cabanon	326 988,68	326 988,68	Au final
BAILLEUL	1941	REQRU	Unéal	290 856,68	290 856,68	Au final
BAILLEUL	4294	REQLS	Avenue de la libération - Les Grés du Moulin	58 183,88	58 183,88	Au final
BAILLEUL	4355	REQLS	Avenue de la libération - Vieux Chemin des Loups	366 718,29	366 718,29	Au final
BERGUES	2621	REQRU	Billiaert et Serlooten, porte de Cassel	139 023,80	139 023,80	Au final
BETTIGNIES	4258	REQRU	Site Douanier	201 135,12	201 135,12	Au final
BETHUNE	2721	REQLS	Equitest et Halipre	299 776,89	299 776,89	Au final
BETHUNE	2954	REQLS	Renouvellement urbain suite , rue de Lille	432 086,73	432 086,73	Au final
BEUVRAGES	4275	REQRU	Ilôt Centre Ville	561 837,01	561 837,01	Au final
BILLY MONTIGNY	4114	REQRU	Quartier du vieux Billy, Ancien commissanat	105 497,03	105 497,03	Au final
BOUSSOIS	3076	REQRU	Site Desvres Glaverbel	2 139 036,23	2 139 036,23	Au final
BREBIERES	1905	REQRU	Rue de La Chapelle	256 182,23	256 182,23	Au final
BRUAY LA BUISSIERE	2701	REQRU	Friche Foulon : mise en sécurité	1 607 166,46	1 607 166,46	Au final
BRUAY LA BUISSIERE	3877	REQRU	Terrils 11 et 12 du Bois des Dames - Traitements des ravines	84 271,00	84 271,00	Au final
BUGNICOURT	4104	REQRU	Bergerie Centre Bourg	100 456,91	100 456,91	Au final
CALAIS	1241	REQTV	Carrière VIRVAL - 2ème phase	962 984,41	962 984,41	Au final
CALAIS	2581	REQRU	Site NOYON - Rue des quatre coins, mise en sécurité	96 522,20	96 522,20	Au final
CALAIS	2581	REQRU	Site NOYON - Rue des quatre coins finalisation	400 364,97	400 364,97	Au final
CALAIS	2914	REQRU	Zone Coubertin : mise en sécurité	641 613,42	641 613,42	Au final
CALAIS	3667	REQRU	Zone Coubertin, suite	1 746 200,30	1 746 200,30	Au final

Accusé de réception en préfecture
059-383330115-20210311-20210311_210014-DE
Reçu le 12/03/2021

CAMBRAI	1382	REQRU	Docks et entrepôts	636 797,40	636 797,40	Au final
CAMBRAI	1042	REQRU	Iéna industrie - Suite 1ère phase	953 794,90	953 794,90	Au final
CAMBRAI	3056	REQLS	Iéna industrie suite, site Nets	340 017,19	340 017,19	Au final
CAPELLE EN PEVELE	1442	REQLS	Ancien silo agricole Unéal	192 128,28	192 128,28	Au final
CARVIN	1461	REQRU	Ilôt Amora	181 913,04	181 913,04	Au final
CARVIN	4574	REQLS	Ilôt Amora, suite, habiations rue Francis de Pressensé	171 210,41	171 210,41	Au final
CONDE SUR L'ESCAUT	3534	REQRU	Maternité du Hainaut	393 226,68	393 226,68	Au final
CORBEHEM	2541	REQGP	Port intérieur Corbehem Osartis - Ilot d'habitations	706 799,85	706 799,85	Au final
CORBEHEM	4734	REQGP	Port intérieur Osartis Cartonnerie sucrerie	3 800 671,98	3 800 671,98	Au final
COUDEKERQUE BRANCHE	1722	REQRU	Site canal de Bourbourg	89 268,32	89 268,32	Au final
COUDEKERQUE BRANCHE		REQRU	TCA	0,00	0,00	?
COURCHELETTES	1321	REQRU	Friche en bord de Scarpe	432 127,61	432 127,61	Au final
CRESPIN	1843	REQRU	Rue des Déportés - Blanc Misseron - Caliskan	156 086,17	156 086,17	Au final
CRESPIN	2361	REQLS	Quartier du Blanc Misseron, suite - Site Marousez	72 834,86	72 834,86	Au final
CRESPIN	4103	REQLS	Quartier du Blanc Misseron,suite - Ilôts d'habitations	81 387,98	81 387,98	Au final
CYSOING	1921	REQRU	Château de l'Abbaye	879 253,16	879 253,16	Au final
DENAIN	2661	REQRU	Quartier villars : Sites Espace Villars et Cacheux	333 629,49	333 629,49	Au final
DENAIN LOURCHES	4015	REQRU	Accompagnement de l'OPAH-RU : Ilôts Leclerc, Néve et rue du Crinquet	379 271,39	379 271,39	Au final
DENAIN	4054	REQRU	Ilôt Basly, suite	1 423 109,00	1 417 555,45	Au final
DOUAI	4174	REQRU	Site Sadchar, suite	196 519,62	196 519,62	Au final
DOURGES OSTRICOURT	3734	REQRU	Extensions de la Plateforme Delta 3, habitations	98 577,26	98 577,26	Au final
DUNKERQUE	1281	REQLS	Batisol et Snef (Jeu de Mail 4ème phase)	178 812,58	178 812,58	Au final
DUNKERQUE	1521	REQLS	Banc Vert	205 381,36	205 381,36	Au final
DUNKERQUE	2081	REQRU	Neptune, site Grand Bleu	35 461,95	35 461,95	Au final
DUNKERQUE		REQRU	4 Ecluses	0,00	0,00	Annulée
DUNKERQUE	3674	REQRU	Place de l'Ile Jeanty, quai de la citadelle, 4 écluses	275 409,22	275 409,22	Au final
EQUIHEN PLAGE	4274	REQTV	Les Bords de Falaise	282 903,99	282 903,99	Au final
ESTEVELLES	2855	REQTV	Ancienne décharge	239 555,32	239 555,32	Au final
FAUQUEMBERGUES	3377	REQRU	Friche agricole, rue d'Arras	106 789,54	106 789,54	Au final
FEIGNIES	2041	REQRU	Site Villeroy et Boch	452 966,61	452 966,61	Au final
FERRIERE LA GRANDE	1441	REQLS	Centre ville - Quartier des Trieux (friche Miroux)	351 518,68	351 518,68	Au final
FLINES LES RACHES	2509	REQRU	Bâtiment rue du Moulin	191 412,70	191 412,70	Au final
FORT MARDYCK	2915	REQRU	Compagnie d'autocars et hôtel Druel	334 586,08	334 586,08	Au final
FOURMIES	2221	REQLS	Rue de Grenoble - Entrepôts	78 756,57	78 756,57	Au final
FOURMIES	3454	REQLS	Rue de Grenoble, magasin	314 934,30	314 934,30	Au final
FOURMIES	3455	REQRU	Rue du Maire Coppeaux	652 552,36	652 552,36	Au final
FRUGES	3154	REQRU	Centre ville, hangar	75 732,87	75 732,87	Au final
GODEWEARSVELDE	3114	REQRU	Rue de Boeschépe	97 061,35	97 061,35	Au final
GRAVELINES	1754	REQRU	Quartier de la gare	117 020,50	117 020,50	Au final
GRAVELINES	3515	REQRU	Quartier de la gare, suite, Ets Boitel	408 389,18	408 389,18	Au final
GUINES	1755	REQRU	Coopérative laitière	192 117,45	147 895,02	Au final
GUINES	4256	REQRU	Avenue de la liberation	91 678,08	91 678,08	Au final
HALLUIN	2794	REQLS	Customagic, rue de la Lys	844 442,52	844 442,52	Au final

Accusé de réception en préfecture
059-383301115-20210311-20210311_21001-DE
Reçu le 12/03/2021

HALLUIN	3594	REQRU	Front de Lys, suite	1 148 257,06	1 148 257,06	Au final
HARNES	3155	REQRU	Ilôt Dauthieu	203 143,16	203 143,16	Au final
HEM	1041	REQLS	Léverie Debusschere	491 710,38	491 710,38	Au final
HEM	5140	REQRU	Ancienne imprimerie Desurmont	450 000,00	322 228,80	Estim
HOUPLINES	3375	REQRU	Site de l'Octroi, suite, bâtiments en front à rue	254 327,71	254 327,71	Au final
JEUMONT	3559	REQLS	Centre ville, suite, rue H.Despret et Rue des Anges et de la caserne	252 389,10	252 389,10	Au final
LA SENTINELLE	1841	REQRU	Rue Jean Jaurès - Doublet	229 320,56	229 320,56	Au final
LA SENTINELLE	3075	REQRU	Rue Jean Jaurès suite, Finalisation	249 258,32	249 258,32	Au final
LAUWIN PLANQUE	2301	REQRU	6-8 rue Jean-Jaurès	67 988,64	67 988,64	Au final
LAVENTIE	3376	REQRU	Cour de la gare	131 193,88	131 193,88	Au final
LENS	1341	REQRU	Quartier de la gare - Cinéma Appolo	960 897,66	960 897,66	Au final
LENS	1842	REQRU	Quartier du Louvre - Dumortier	68 669,85	68 669,85	Au final
LENS	1801	REQRU	Quartier Montgré - Impasse Blanquart	187 146,73	187 146,73	Au final
LENS	2140	REQRU	Entrepôts Bracq - Quartier de la Fosse 2	98 685,61	98 685,61	Au final
LENS	2042	REQRU	Quartier de la gare - Ilôt Létienne, Bolaert, Pruvost	204 564,05	204 564,05	Au final
LENS	3615	REQRU	Quartiers des gares, Ilôt Letienne, Bollaert et Pruvost, 2eme phase	198 592,68	198 592,68	Au final
LENS	2511	REQRU	Abords du Louvre - Ets Zins	312 609,52	312 609,52	Au final
LENS	2834	REQRU	Quartier de la gare, suite - Garage Lallain	295 270,05	295 270,05	Au final
LENS	2561	REQRU	Quartier de la grande résidence, centre commercial	187 024,21	187 024,21	Au final
LE QUESNOY	2814	REQRU	Site COFRADEC, suite : mise en sécurité	691 877,90	691 877,90	Au final
LE QUESNOY	5369	REQRU	Site Cofradec	0,00	2 130,00	?
LILLE	2974	REQLS	65 rue Abélard	182 320,01	119 819,55	Au final
LILLE FIVES	3058	REQRU	Boris Vian	419 086,46	419 086,46	Au final
LILLE	3057	REQRU	Fives - Lys	517 073,66	517 073,66	Au final
LILLE	3295	REQRU	Moulins Vanhoenacker	285 649,62	285 649,62	Au final
LILLE	3754	REQLS	Impasse Darche, mise en sécurité	58658,37	58658,37	Au final
LILLE	3874	REQRU	Wazemmes - Lafargue : 135 et 139 rue Lafargue	183 733,84	183 733,84	Au final
LILLERS	2061	REQRU	Silo	123 868,52	123 868,52	Au final
LILLERS	2141	REQRU	Sciene	261 661,59	261 661,59	Au final
LOOS EN GOHELLE	2200	REQTV	Traitement des ravines - Terrils 74-74A	149 490,25	149 490,25	Au final
LOURCHES	2874	REQRU	Rues Mirabeau et Danton	299 542,46	299 542,46	Au final
LOUVROIL	3234	REQLS	Accompagnement de l'ANRU, 3 ilôts bâtis	366 958,08	366 958,08	Au final
LOUVROIL	3474	REQRU	Centre ville, suite, maisons du Pot d'Argent	61 424,26	61 424,26	Au final
LOUVROIL	4434	REQRU	Centre ville, suite, maisons rue Jules Gallois	76 188,42	76 188,42	Au final
MAISNIL LES RUITZ	3055	REQRU	Centre Bourg	124 700,94	124 700,94	Au final
MARLES LES MINES	3094	REQRU	Rue Pasteur	350 337,77	350 337,77	Au final
MARLY	3875	REQRU	La Rhonelle, centre ville, rue Adrien Weil, de la gare, et chemin d'aulnoye	177 264,53	177 264,53	Au final
MARQUETTE LES LILLE	2601	REQRU	Site Sonoco, mise en sécurité	916 387,78	916 387,78	Au final
MAUBEUGE	2043	REQRU	Unéal	218 407,98	218 407,98	Au final
MAZINGARBE	3010	REQTV	Foncier du PPRT du site Grande Paroisse, suite	298 000,00	10 224,25	Délib
MERVILLE	1702	REQRU	Union Engrais Nord France production	0,00	12 301,15	Annulée
MERVILLE	2241	REQRU	Union Engrais Nord France Suite	749 596,03	749 596,03	Au final
MERVILLE	4474	REQRU	Route de la Gorgue	889 196,48	889 196,48	Au final

Accusé de réception en préfecture
059-383330115-20210311-20210311_21001-DE
Reçu le 12/03/2021

NOYELLES SOUS LENS	1721	REQRU	Impasse fleurie	468 867,06	468 867,06	Au final
NOYELLES SOUS LENS	3614	REQRU	Impasse fleurie - Renouvellement Urbain - 995 - 999 Rue Courtaigne	62 763,91	62 763,91	Au final
OISY LE VERGER	2894	REQRU	Opération Libérue	142 168,44	142 168,44	Au final
ORCHIES	3568	REQRU	Rue Léon Rudent	116 933,80	116 933,80	Au final
ORCHIES	3774	REQRU	Rue du Grand Camp	176 484,39	176 484,39	Au final
ONNAING	5286	REQRU	Centre ville	288 188,00	17 801,16	Estim
PRESEAU	2508	REQRU	Centre Bourg, propriété cheval	108 932,36	108 932,36	Au final
QUIESTEDE	2441	REQLS	Ancienne cartonnerie	173 343,00	8 000,25	Annulée
QUIEVRECHAIN	1142	REQRU	Verrerie Blanc Misseron - 1ère phase	504 004,91	504 004,91	Au final
RAIMBEAUCOURT	5393	REQRU	Café brasserie et ses abords	375 974,00	10 304,00	Estim
RONCQ	2528	REQLS	Site Promousse - 94b rue du Dronckaert - Territoire Tourquennois	220 737,65	220 737,65	Au final
ROUBAIX-WATTRELOS	1381	REQRU	La Lainière	3 718 228,69	3 718 228,69	Au final
ROUBAIX-WATTRELOS	X	REQRU	La Lainière - Château d'eau et Bât.stockage	992 000,00	0,00	Annulée
ROUBAIX -WATTRELOS	3034	REQRU	La Lainière - Pennel & Flipo - Bassins et Château d'eau	4 255 888,01	4 255 888,01	Au final
ROUBAIX-TOURCOING-WATTRELOS	1543	REQRU	Terken	2 424 799,69	2 424 799,69	Au final
ROUBAIX	1701	REQLS	Match Nadaud	76 057,54	76 057,54	Au final
ROUBAIX	2934	REQLS	Fonderie rue P.De Roubaix Rue Lalande	163 112,67	163 112,67	Au final
ROUBAIX	3294	REQLS	Menuiserie de l'Espérance	127 597,38	127 597,38	Au final
ROUBAIX - CROIX	3254	REQLS	Clinique Omez	266 478,65	266 478,65	Au final
ROUBAIX	3274	REQLS	Toyota, Boulevard des Nations Unies	294 464,53	294 464,53	Au final
ROUBAIX TOURCOING	3134	REQRU	Usine à Gaz	4 318 479,74	4 318 479,74	Au final
ROUBAIX	4014	REQRU	Site Nord Eclair	2 658 898,92	2 658 898,92	en cours final
ROUVROY	2481	REQLS	Ancienne Brasserie	99 273,19	99 273,19	Au final
ROUVROY	4354	REQLS	Résidence de la Mine, mise en sécurité	257 634,10	257 634,10	Au final
SAINT AMAND	2681	REQRU	Quartier de la gare - Site Elphiberic	163 301,35	163 301,35	Au final
SAINT LAURENT BLANGY	3574	REQRU	Val de Scarpe 2, suite, Sites Best, BMW	158 425,91	158 425,91	Au final
SAINT MARTIN AU LAERT	3394	REQRU	Maison du Marais	137 700,42	137 700,42	Au final
SAINT MARTIN BOULOGNE	1602	REQLS	Quartier Brecquerecque	141 196,41	141 196,41	Au final
SAINT POL SUR MER	3571	REQRU	Quai Wilson, Cour Lebeau - Garage Toyota	136 887,66	136 887,66	Au final
SAINT SAULVE	3794	REQTV	Carrière Pouille	0,00	17 250,00	?
SAINT VENANT	1421	REQRU	Zone du Faubourg	77 300,37	77 300,37	Au final
SAINT VENANT	2461	REQRU	Zone du Faubourg et de la Minoterie	186 520,57	186 520,57	Au final
SOMAIN	1342	REQRU	Quartier gare 3ème phase (médiathèque)	113 287,29	113 287,29	Au final
TETEGHEM	5315	REQLS	Secteur Degroote	459 912,00	236 537,17	Au final
THIANT	4674	REQRU	PPRT des sites EPV et Antargaz, site IMTHY	89 886,24	89 886,24	Au final
TOURCOING	1542	REQRU	La Tossée	1 834 523,28	1 805 329,79	Au final
TOURCOING	3514	REQRU	Caulliez Frères	2 977 973,16	2 977 194,66	en cours final
VALENCIENNES	3296	REQRU	Rue de Quesnoy, rue de Beaumont : mise en sécurité	125 173,00	125 173,00	Au final
VIEUX CONDE	1861	REQRU	Forges et Estampages, phase de mise en sécurité	248 303,85	248 303,85	Au final
VILLERS OUTREAUX	4099	REQRU	Cœur de ville ancienne brasserie	140 828,02	140 828,02	Au final
WATTRELOS	3334	REQRU	Tissage Saint Liévin,suite	4 651 365,00	4 849 610,19	Au final
WILLEMS	2021	REQLS	Site Caddy	734 638,16	734 638,16	Au final
WIMEREUX	3569	REQRU	Les bords de la falaise	179 538,95	179 538,95	Au final

Accusé de réception en préfecture
059-283300115-20210311-20210311_21001-DE
Reçu le 12/03/2021

WINGLES	5376	REQTV	PPRT du site Styrolution - Garage	62 848,00	56 395,05	RAO
		REQRU	Etudes préalable 2007/1013	1 000 000,00	0,00	Au final
			Sous totaux de Programme 2007-2013	86 281 383,40	82 153 234,12	

PROGRAMME 2015 - 2019

				Estimation	*Total Mandatement au 31-12-2020*	*Stade de l'opération*
ABLAIN SAINT NAZAIRE	5276	THABDEC	Ancien café	139 254,58	139 254,58	Au final
ACHICOURT	5283	THABDEC	Zone de la tourelle	920 000,00	532 275,66	Estim
ANSTAING	5206	TGRUDEC	Damaflor	1 064 465,00	967 255,81	Estim
ARMENTIERES	5301	THABDEC	PMRQAD Quartier der l'octroi, rue des déportés	1 001 625,85	50 837,97	AVP
ARQUES	5391	THABDEC	ZAC du centre ville, suite - Maisons du quai du commerce	418 600,00	9 091,64	Estim
ANNEZIN	5410	THABDEC	Ilôt Liberté	420 801,00	8 722,57	Estim
ANOR	5305	TGRUDEC	Les suites de la Verrerie Blanche	175 715,00	7 397,00	AVP
ANZIN	4715	THABDEC	Cour Daubresse, suite, Avenue Anatole France	760 000,00	348 841,35	Estim
ANZIN	5195	THABDEC	Cour Daubresse, suite, Rue du docteur Vallée		0,00	?
ANZIN	5136	THABDEC	Cour Duterne et de la Fosse, suite	362 223,00	279 788,95	RAO
ANZIN	4261	THABDEC	Site Virly	1 220 000,00	510 931,35	Estim
ARMENTIERES	4415	THABDEC	Site Delobelle, Rue du Nord, désamiantage d'un hangar	174 512,00	172 127,98	en cours final
ARQUES	4955	THABDEC	ZAC du Centre ville - Arc International, Usine 1 - Finalisation		56 249,17	?
ARQUES	5379	THABPAT	ZAC du centre ville, suite	1 111 297,00	1 071 989,78	Au final
ARMBOUTS CAPPEL	5213	THABDEC	Grand Millebrugghe quai de la Colme	386 369,95	386 369,95	RAO
ARRAS	4997	TGRUDEC	Sites Comart-Foir'Fouille	104 880,00	91 410,38	RAO
ARRAS	5344	TGRUDEC	Site Direrot	1 240 443,00	675 799,29	AVP
AUBENCHEUL AU BAC	5342	TINDDEC	Centre-village	66 434,00	943,00	Estim
AUCHEL	3958	THABDEC	Centre ville, suite, Ancienne clinique	1 207 019,00	1 206 984,99	en cours final
AUCHEL	5312	TGRUDEC	Centre ville, suite, Renaturation - Lot 1 : Démoliton	130 042,00	65 970,47	RAO
AUCHEL	5312	TGRUREN	Centre ville, suite, Renaturation - Lot 2 : Renaturation	46 900,28	46 293,57	Au final
AUCHY LES HESDIN	4034	TINDPAT	Ancienne filature, suite	4 599 235,00	4 541 230,39	en cours final
AUCHY LES HESDIN	4034	TINDREN	Ancienne filature, suite - Travaux de renaturation	4 599 235,39	58 005,00	Au final
ASSEVENT	5141	THABDEC	Rue Maurice Willot	78 899,00	78 617,76	en cours final
AULNOYE AYMERIES	5204	THABDEC	Rue Mirabeau, Ilôt d'habitations	82 609,18	82 609,18	RAO
AULNOYE AYMERIES	5203	TGRUDEC	Quartiers de la Gare et de l'Hôtel de ville, ilôt d'habitations, rue de l'hôtel de ville	100 611,00	83 660,66	RAO
AULNOYE AYMERIES	5373	THABDEC	Rue Mirabeau biens rue Parmentier	44 025,08	44 025,07	Au final
AVESNES LES AUBERT	5207	TGRUDEC	Mise en sécurité des sites industriels rues Barbusse et Carnot	3 208 697,00	1 998 475,51	Estim
BACHY	5172	THABDEC	Centre bourg	54 194,66	54 194,66	Au final
BACHY	5254	THABDEC	Centre bourg, Place la Liberté	80 000,00	58 823,80	Estim
BAISIEUX	4314	THABDEC	Site Liflandre	744 903,33	744 903,33	Au final
BAISIEUX	5351	THABDEC	Ferme du Jardin, rue du Centre	350 000,00	9 454,00	Estim
BAPAUME	5137	TGRUDEC	Ancienne caserne	1 100 307,00	839 246,18	RAO
BEAUVOIS EN CAMBRESIS	4475	TGRUDEC	Rue de l'industrie	1 021 384,00	50 222,12	AVP
BERTINCOURT	4395	THABDEC	Rue Poincaré	227 175,53	227 175,53	Au final
BETHENCOURT	5216	TINDDEC	Centre Bourg , 34 rue Gambetta	68 417,00	52 231,76	RAO
BETHUNE	5075	TINDDEC	Pôle gare	685 644,00	684 410,61	en cours final
BETHUNE	5175	TINDDEC	Mondi packaging	1 540 754,00	1 119 757,89	RAO
BEUVRY LA FORET	5257	THABDEC	Centre ville	190 883,43	190 883,43	Au final
BEVILLERS	5328	THABDEC	Ancienne ferme rue de Quiévy	132 795,18	132 795,18	Au final

Accusé de réception en préfecture
059-383300115-20210311-20210311_210011-DE
Reçu le 12/03/2021

BILLY-BERCLAU/DOUVRIN	5313	TINDDEC	Française de mécanique	1 045 000,00	11 380,50	Estim
BILLY-BERCLAU/DOUVRIN	5388	TINDDEC	Française de mécanique Zones Nord et Sud		16 800,00	?
BILLY-BERCLAU	5292	TBIODEC	Nitrochimie	794 500,00	34 100,58	Estim
BLARINGHEM	5139	TINDDEC	Zone industrielle, rue de Wardrecque	2 709 391,56	151 986,73	Estim
BOULOGNE SUR MER	4496	THABDEC	Quartier de la Gare, secteur nord	175 692,22	175 692,22	Au final
BOUSBECQUE	5345	TGRUDEC	Site Beaulieu	2 260 000,00	13 706,78	Estim
BOUSSIERES SUR SAMBRE	5306	THABDEC	Centre-Bourg	150 420,00	124 529,31	RAO
BOUSSOIS	5311	THABDEC	Friche habitat, Rue du Ponceau	168 569,00	117 128,15	RAO
BREMES	5277	TBIOREN	Ancienne crésonnère	190 000,00	75 641,37	Estim
CALAIS	3494	TGRUDEC	Hopital Nation	3 132 879,25	3 132 879,25	en cours final
CAMPAGNE LES HESDINS	5365	THABDEC	Silo agricole	476 638,00	10 602,34	Estim
CARVIN	4254	THABDEC	Rue de la Peine	228 853,17	228 853,17	Au final
CARVIN	5229	THABDEC	Rue de Tilloy	359 863,72	299 425,96	RAO
CAUDRY	4495	THABDEC	Rue Gustave Delory	4 025 114,00	3 577 369,45	RAO
CAUDRY	4134	THABDEC	Ancien hypermarché Leclerc	256 665,27	256 665,27	Au final
CAUDRY	4694	TGRUDEC	Centre ville - Le Phare	183 587,95	183 587,95	Au final
CAUDRY	4814	TGRUDEC	Centre ville - Ancien marché couvert		1 500,00	?
CLERQUES	5353	TBIOREN	Gue d'audenfort	254 834,83	9 297,50	AVP
COLLERET	5210	TINDDEC	Friche centre bourg	78 976,00	66 013,48	RAO
CONDE SUR L'ESCAUT	5142	THABDEC	Maternité Place Rombault, suite	556 980,00	368 887,78	RAO
CONDE SUR L'ESCAUT	4497	THABDEC	Quai du petit rempart	586 758,00	510 963,55	RAO
CONDE SUR L'ESCAUT	5188	THABDEC	Quai du petit rempart, ancienne brasserie	355 000,00	250 156,74	Estim
CONDETTE	5197	TBIOREN	Les Bas Champs	236 698,00	19 325,00	Estim
CORBEHEM	5162	TINDDEC	Port intérieur Osartis Site Prémines	1 415 000,00	850 823,70	Estim
COULOGNE	5262	THABDEC	Ancienne chapelle	292 202,00	255 222,21	Estim
COURCELLES LES LENS	5319	TGRUDEC	Ferme en centre ville	270 000,00	31 275,97	Estim
CYSOING	3994	TGRUPAT	Château de l'Abbaye : mur d'enceinte	1 295 148,00	953 402,18	AVP
CYSOING	5308	TGRUDEC	Château de l'Abbaye : mur d'enceinte	39 899,00	40 179,29	Au final
DENAIN	4236	THABDEC	Accompagnement de l'OPAH RU - Ilôt Mousseron et Impasse Delambre	566 300,05	566 300,05	Au final
DENAIN	4536	THABDEC	Accompagnement de l'OPAH RU - Ilôt Enghien-Duysburgh	243 907,00	235 093,46	RAO
DENAIN	4234	TGRUPAT	Fosse Mathilde	1 434 502,00	107 203,31	RAO
DENAIN DOUCHY LES MINES LOURCHES	5176	TINDDEC	Site Sami-Peters	375 375,00	456 482,15	RAO
DENAIN	5314	THABDEC	Ilôt Moura	401 369,00	188 475,26	RAO
DOURGES	5271	THABDEC	Rue Roger Salengro	240 000,00	5 776,43	Estim
DOUVRIN	5160	TINDDEC	Filartois	648 186,00	596 360,40	RAO
DROCOURT	5412	THABDEC	Franges du parc des Iles	392 786,00	9 078,40	Estim
DUNKERQUE	5161	TBIODEC	Station service, avenue des bains	91 401,41	91 401,41	Au final
DUNKERQUE	5163	THABDEC	Quai des Américains, suite, Site Nicodème	1 660 000,00	1 387 341,96	Estim
DUNKERQUE ROSENDAEL	4954	THABDEC	Quartier de la gare, site FDRS	1 721 569,00	1 454 340,82	AVP
DUNKERQUE	5266	THABDEC	Ancienne imprimerie LANDAIS	22 258,07	15 534,54	AVP
DUNKERQUE	5309	THABDEC	Quai des Américains, suite, pôle emploi	264 019,00	232 080,80	RAO
DUNKERQUE SAINT POL SUR MER	5329	THABDEC	Cité des cheminots, suite, Rue Marquant	130 848,00	85 410,42	RAO
DUNKERQUE	5367	THABDEC	Quai des Américains, suite, LIDL	498 990,00	15 891,50	RAO

Accusé de réception en préfecture
059-385380153-20210311-2021031 1_2_001-DE
Reçu le 12/03/2021

EMMNERIN	5401	TINDPAT	La howarderie	743 925,00	11 996,92	RAO
ESCAUDAIN	5200	TGRUDEC	Schneider	166 658,00	153 659,80	RAO
ESCAUDAIN	5303	TINDDEC	Ancien corps de ferme, Rue Félicien Joly	647 344,84	77 902,66	AVP
ESCAUPONT	4778	THABDEC	Place Roger Salengro	186 859,55	186 859,55	Au final
ESTREUX	5189	THABDEC	Centre bourg, Rue Jean Jaurès		9 980,00	?
EVIN MALMAISON	5322	TGRUDEC	Site de l'ancienne fosse 8		37 102,06	?
FAMPOUX	5181	THABDEC	Rue du contre Amiral Mottez	37 810,40	37 810,40	Au final
FELLERIES	4255	TINDDEC	Brasserie des 3 cantons	344 983,29	344 983,29	Au final
FERRIERE LA GRANDE	1441	TBIODEC	Les Trieux - Mise en sécurité	31 254,58	33 919,58	Au final
FERRIERE LA GRANDE	4614	TGRUDEC	Site Miroux finalisation	1 376 016,00	1 056 635,31	RAO
FERRIERE LA GRANDE	5249	TBIODEC	Uranie	1 500 000,00	740 296,82	Estim
FEUCHY	5386	TBIODEC	PPRT CECA	270 000,00	5 189,92	Estim
FLERS EN ESCREBIEUX	5178	THABDEC	Accompagnement de l'OPAH RU DO - 62 rue du marché	63 208,20	63 208,20	Au final
FLERS EN ESCREBIEUX	5194	THABDEC	Accompagnement de l'OPAH RU DO - 136 rue du Général Leclerc	31 138,20	31 138,20	Au final
FONTAINE AU PIRE	5228	THABDEC	Ancienne surface commerciale	85 000,00	63 668,35	RAO
FOURMIES	4257	THABDEC	Avenue kennedy	213 158,00	206 129,46	en cours final
FOURMIES	5219	TINDDEC	Revitalisation économique rue St Louis, ancien cinéma	320 000,00	276 069,47	Estim
FOURMIES	5221	TBIODEC	Quartier Dury	37 233,00	20 491,54	AVP
FOURMIES	5424	THABDEC	Quartier des verreries	38 409,00	1 840,00	AVP
FRESNES SUR ESCAULT	4155	THABDEC	Accompagnement de l'OPAH-RU communautaire, rue Jules Guesde	128 667,66	128 667,66	Au final
FRESNES SUR ESCAULT	4154	THABDEC	Accompagnement de l'OPAH-RU communautaire, Place Barbusse	126 911,43	126 911,43	Au final
FRESNES SUR ESCAULT	5143	THABDEC	PNRQAD, 97/99 rue J.Jaurès et traversée rue du rivage	315 729,00	259 533,22	RAO
FRESNES SUR ESCAULT	4235	THABDEC	PNRQAD, Ilots du rivage, de l'escault et bancel	70 673,74	70 673,74	Au final
FRESNES SUR ESCAULT	5179	THABDEC	PNRQAD, Ilôts rue du rivage, de l'escault et bancel - Ilôt Bancel	132 681,00	110 348,52	RAO
FRESSIES	5343	TGRUDEC	Centre village	38 681,86	38 681,86	Au final
FRETIN	5360	TGRUDEC	Delysfood	450 225,00	37 950,76	Estim
FRUGES	5193	TGRUDEC	Centre ville, suite, ilôt d'habitations, rue du Maréchal Leclerc	356 968,00	244 161,78	RAO
GRAND FORT PHILLIPE	4975	THABDEC	Entreprise mécanique générale	188 654,00	188 880,39	en cours final
GRAND FORT PHILLIPE	4976	THABDEC	Rue de gravelines et ancien marcyage	279 882,00	184 589,63	AVP
GUINES	5350	TINDDEC	Château Narcisse Boulanger	200 000,00	2 940,00	Estim
HALLINES	5171	TBIOREN	Château Dambricourt		20 706,41	?
HALLUIN	5390	TBIODEC	Ancienne ligne ferroviaire Halluin-Somain		60 995,62	?
HALLUIN	5418	TBIODEC	Ancienne ligne ferroviaire B11236 Tronçon restant		4 750,00	?
HALLUIN	5362	THABDEC	Front de lys, suite, Rue de la Lys	550 850,00	480 169,60	Estim
HARNES	5157	THABDEC	Centre ville ancien, rue des fusillés	378 687,34	116 690,74	RAO
HARNES	5302	THABDEC	Ancienne surface commerciale	322 603,00	252 630,16	RAO
HAULCHIN	5149	THABDEC	Les prés, suite, habitation rue du 19 mars 1962	45 460,82	45 460,82	Au final
HAZEBROUCK	5144	TGRUDEC	Pôle Gare, 1ere phase	613 166,00	379 986,62	RAO
HAZEBROUCK	5356	TGRUDEC	Les abords de l'abattoir - 2 rue du Milieu	21 670,00	16 392,22	AVP
HAZEBROUCK	5399	TGRUDEC	Silos agricoles	550 973,00	16 400,59	AVP
HAUTMONT	4374	TGRUDEC	Bords de Sambre	871 668,89	871 668,89	en cours final
HAUTMONT	5138	TGRUDEC	entrée de ville, 49 rue Marcel Aymée	221 175,00	182 957,14	RAO
HAUTMONT	5327	TGRUDEC	Entrée de ville	2 432 083,00	52 440,06	AVP

Accusé de réception en préfecture
059-383210115-20210311-20210311_21001-DE
Reçu le 12/03/2021

HAUTMONT	5363	THABDEC	Bords de sambre, SCI Duclos	993 600,00	868,38	Estim
HESDIN	5227	TGRUDEC	Hors les murs	100 000,00	3 079,50	Estim
HENIN BEAUMONT	5145	THABDEC	Abords du site Sainte Henriette, ilôt d'habitations	371 533,00	292 090,84	AVP
HENIN BEAUMONT	5317	TGRUDEC	Site Mecastamp International - 17 rue Paul Bert/Rue du Tilloy	4 799 828,00	98 377,62	Estim
HERGNIES	5169	THABDEC	Cœur de ville	51 676,96	51 676,96	Au final
HOUCHIN	5354	TINDDEC	Le jeu de paume	187 408,00	164 041,03	RAO
HOUPLINES	4714	THABDEC	Site Vandershooten	994 929,00	740 527,00	RAO
HOUPLINES	5233	THABDEC	Site de l'Octroi	1 712 978,00	1 285 126,22	RAO
HOUPLINES	5340	THABDEC	Site Richir	85 027,46	85 027,46	RAO
HOUPLINES	5408	THABDEC	Site de l'octroi, 80 rue Victor Hugo	1 600 000,00	43 059,00	Estim
HOUTKERQUE	5426	TBIODEC	Ferme en centre bourg	302 000,00	20 471,72	Estim
HOUTKERQUE	5427	THABDEC	Cœur de village		1 633,06	?
ISBERGUES	5158	TGRUDEC	Rue Roger Salengro	680 160,00	452 466,38	Estim
IZEL LES HAMEAUX	5198	TBIOREN	La Canteraine		4 550,00	?
JEUMONT	5154	TGRUDEC	Centre ville, suite, ilôt des anges	191 478,69	191 478,69	en cours final
JEUMONT	5177	THABDEC	Centre ville, suite, ilôt d'habitations, rue Despret	89 441,87	89 441,87	Au final
JEUMONT	5220	THABDEC	Centre ville, suite, Ets Dufossez	748 705,06	684 290,77	RAO
LE QUESNOY	5318	TGRUDEC	Quartier de la gare - 36 chemin des croix	447 836,00	34 457,25	Estim
LA SENTINELLE	5269	THABDEC	Fosse Ernest	265 000,00	9 497,51	Estim
LAMBRES LEZ DOUAI	5231	THABDEC	Rue de Douai et Rue de la République	442 905,00	299 488,63	RAO
LE CATEAU CAMBRESIS	5217	THABDEC	Ancien commerce rue Charles Seydoux	1 271 763,33	869 480,13	Estim
LENS	4394	THABDEC	Quartier Montgré	872 732,00	872 761,52	en cours final
LENS	4857	TINDDEC	Les abords du Louvre-Lens, suite, ilôt d'habitions rue P.Bert	227 720,00	171 884,18	RAO
LENS	4854	TINDDEC	Quartier de la gare, Immeuble rue des déportés	271 108,89	271 108,89	en cours final
LENS	5054	THABDEC	Quartier Van Pelt, suite	2 682 550,00	1 976 899,83	Estim
LENS	5222	TINDDEC	Quartier de la gare, suite, ilôt d'habitations à l'angle des rue Letienne et Pruvost	166 460,25	166 460,25	Au final
LENS	5074	TINDDEC	Quartier de la grande résidence - Ilôt dhabitation rue de Londres	176 584,00	72 276,46	RAO
LEERS	5331	THABDEC	Site rue de Carihem	145 324,00	140 247,63	RAO
LIEVIN	4855	THABDEC	Rue du chevalier de la Barre	120 989,89	120 989,89	Au final
LIEVIN	5235	TINDDEC	Pôle de conservation du Louvre	204 455,18	204 455,18	Au final
LIEVIN	5236	THABDEC	Rue du Docteur Blat	202 432,95	202 432,95	Au final
LILLE	3378	THABDEC	Rue Louis Bergot	582 486,46	582 486,46	Au final
LILLE	3694	THABDEC	53 rue du bois d'Annapes et 89 rue de Madagascar	970 746,28	970 746,28	Au final
LILLE	3714	THABDEC	62 rue de la Justice et 17-29 rue Kuhlmann	1 583 889,57	1 583 889,57	Au final
LILLE	4414	THABDEC	Wazemmes - Lafargue, finalisation	388 414,86	388 414,86	Au final
LILLE	5211	THABDEC	163 rue Pierre Legrand	105 775,00	102 780,60	RAO
LILLE	5281	THABDEC	Quebecor - H2D - 119 rue Chanzy	2 528 249,00	2 260 114,87	Estim
LILLE	4935	THABDEC	PRQAD - Quartier Simons	2 100 000,00	59 706,35	Estim
LILLE	5406	THABDEC	Site Transpole EDF (Sofilo)	6 246 257,00	66 584,60	Estim
LILLE	5414	THABDEC	Jaurès Trévise		154 362,00	?
LILLERS	5134	TGRUDEC	Ecole Notre Dame	575 268,00	413 870,49	AVP
LOUVROIL	4974	THABDEC	Accompagnement de l'ANRU Ilôt d'habitations, rue d'hautmont, rue des fonderies et rue des douzies	745 000,00	643 200,60	RAO
LOUVROIL	5173	THABDEC	Accompagnement de l'ANRU, Rue de l'espérance	461 410,21	356 873,79	RAO

Accusé de réception en préfecture
059-283300015-20210311-20210311_21001-DE
Reçu le 12/03/2021

LOUVROIL	5328	THABDEC	Centre-ville, suite, garage	29 804,00	18 526,42	RAO
LOUVROIL MAUBEUGE	5196	THABDEC	Accompagnement de l'ANRU, Ilôt 21 Cinéma	330 037,00	196 604,66	RAO
LOUVROIL MAUBEUGE	5234	THABDEC	Accompagnement de l'ANRU, Parcelles 64,65,66	79 871,58	79 871,58	Au final
LOUVROIL MAUBEUGE	5291	THABDEC	Accompagnement de l'ANRU, 5éme phase rues de l'espérance, des fonderies, d'hautmont	2 160 000,00	61 953,84	Estim
LOUVROIL MAUBEUGE	5307	THABDEC	Accompagnement de l'ANRU, Rues de l'espérance, des Fonderies, d'hautmont - Rue d'hautmont	277 273,00	219 214,21	RAO
LUMBRES	5403	TGRUDEC	Ancien hypermarché	454 000,00	13 353,08	AVP
MAING	5185	THABDEC	Corps de ferme, rue Victor Hugo	261 675,99	260 520,99	en cours final
MAING	5267	THABDEC	Rue du Pére Delater	195 533,00	90 217,19	RAO
MAROILLES	5159	TGRUDEC	Site Rottier	389 000,00	351 434,29	Estim
MARQUETTE LES LILLE	4259	THABDEC	Site Sonoco, finalisation	356 656,79	356 656,79	Au final
MARQUISE	5347	TINDDEC	Château rue de Verdun	222 602,00	141 991,09	Estim
MASNIERES	5240	TGRUDEC	Les Verreries	1 747 892,81	1 747 892,81	Au final
MAUBEUGE	5242	TGRUDEC	La Clouterie	1 143 141,08	787 471,06	RAO
MAUBEUGE	4994	THABDEC	Pont allant - Garage Citroën	1 200 000,00	757 673,70	Estim
MAUBEUGE	5284	TGRUDEC	Abords de la Place Vauban - 31/33 rue du 145éme RI	226 945,00	19 683,07	RAO
MONCHY LE PREUX	5182	THABDEC	Rue du Tilleul	96 805,00	68 161,72	RAO
MOUVAUX	5184	THABDEC	Carbonisage	3 800 750,00	2 464 365,41	Estim
NIELLES LES ARDRES	5244	TINDDEC	Centre bourg - 18 rue du village	50 000,00	23 990,16	Estim
NOUVELLE EGLISE	5168	TGRUDEC	Centre bourg	87 587,24	87 587,24	Au final
ODOMEZ	5230	THABDEC	Site Sainord	264 809,26	225 617,32	RAO
ONNAING	5212	TGRUDEC	Quartier de la Gare, site Arcelor	421 953,97	421 953,97	Au final
ONNAING	5287	THABDEC	Rue Scouflaire		5 563,00	?
ONNAING	5285	TINDDEC	Ancienne brasserie rue Jean Jaurés	205 713,00	10 135,63	Estim
ONNAING	5341	TINDDEC	Quartier de la Gare - Phase 2	749 225,00	20 863,79	Estim
OUTREAU	4774	TINDDEC	Liane amont, Resurgeat 1	857 106,00	857 104,14	en cours final
OUTREAU	5372	TINDDEC	Resurgat 1, suite	543 600,00	2 911,17	Estim
ORCHIES	4260	TGRUDEC	centre ville	529 544,00	419 251,24	RAO
ORCHIES	5215	TGRUDEC	Centre ville, suite, 30 rue Léon Rudent	35 018,00	30 706,11	en cours final
PROUVY	4894	TINDDEC	Site Lagoda	407 682,00	299 547,88	RAO
QUESNOY SUR DEULE	5192	THABDEC	Ange Gardien, site Van Robaeys	260 005,00	222 625,99	RAO
QUESNOY SUR DEULE	5268	THABDEC	Ange Gardien, site Van Robaeys, Phase 3	1 125 819,00	908 801,65	RAO
QUIEVRECHAIN	4534	TGRUDEC	Site Cronte Voye - mise en sécurité	1 058 605,32	1 058 605,32	Au final
QUIEVRECHAIN	5251	TGRUDEC	Cronte voye, suite	705 030,00	663 335,34	RAO
QUIEVRECHAIN	5226	THABDEC	Cour Bourgogne Elargie	588 148,00	36 727,17	Estim
QUIEVRECHAIN	5225	THABDEC	Ilôt Equipart	1 371 785,95	1 132 504,90	Au final
RACHE	5202	THABDEC	Club des Marques	304 861,69	304 861,69	RAO
RACHE	5337	THABDEC	Club des marques, suite		90,00	?
ROEULX-CORON	5355	THABDEC	Rue de République	106 230,00	75 036,84	Estim
RONCQ	5339	TBIODEC	Ancienne ligne ferroviaire Halluin-Somain		178 181,41	?
ROOST-WARENDIN	5336	TINDDEC	Friche de l'escarpelle		10 593,10	?
ROQUETOIRE	5156	TGRUDEC	Ferme May	46 547,56	46 547,56	Au final
ROUBAIX	3275	TGRUDEC	Ecc Platt, Boulevard de Lyon, mise en sécurité	389 507,00	404 918,29	en cours final
ROUBAIX	5151	THABDEC	GTI Sodifac	1 772 412,12	1 772 412,12	Estim

Accusé de réception en préfecture
059-383330115-20210311-20210311_21001-DE
Reçu le 12/03/2021

ROUBAIX	3974	TINDDEC	Site Socochim, démolition	4 256 270,49	4 256 270,45	en cours final
ROUBAIX	4454	THABDEC	Site Mazagran, rue de Mazagran	272 697,06	272 697,06	Au final
ROUBAIX	4937	THABDEC	PMRQAD Quartier du Pile	1 774 800,00	833 942,53	Estim
ROUBAIX	5199	THABDEC	PMRQAD Quartier du Pile, curage des extensions de 16 maisons d'habitation	128 451,00	112 864,47	RAO
ROUBAIX	5152	TGRUDEC	Carosserie FCV, rue de Constantine	745 000,00	338 261,59	Estim
ROUBAIX	5164	TINDDEC	La Lainière, suite - Site Pennel Automotive	4 936 663,00	3 186 306,94	AVP
ROUBAIX	5187	TINDDEC	La Lainière, suite - Bâtiments filature et chaufferie	1 820 500,54	1 814 532,54	Au final
ROUBAIX	5214	TBIODEC	Halluin, Roncq, Bondues, Mouvaux, Tourcoing, Roubaix, Wattrelos, Ancienne ligne ferroviaire	308 323,00	257 413,87	RAO
ROUBAIX	4014	TINDDEC	Nord Eclair - Rubant Galland - Phase 2	2 843 898,92	377 037,45	en cours final
ROUBAIX	5273	THABDEC	PMRQAD Quartier du Pile, Teinturie Est et aération 4	554 650,00	34 943,56	Estim
ROUBAIX	5332	THABDEC	Canifrance élargi	500 000,00	3 514,60	Estim
ROUVROY	5288	THABDEC	Résidence de la mine	49 586,76	49 586,76	Au final
RUMINGHEM	5310	THABDEC	Ancien commerce rue Saint Antoine	106 068,00	71 330,51	RAO
SAILLY SUR LA LYS	5239	TINDDEC	Site Silva-Vally	2 534 820,00	1 179 065,44	Estim
SAILLY SUR LA LYS	5334	TINDDEC	Safilin		14 716,08	?
SAINS DU NORD	5147	TINDDEC	Site Stiona	557 180,00	414 114,45	RAO
SAINT AMAND LES EAUX	5201	TGRUDEC	Quartier de la Gare, ilôt d'habitations, rue Barbusse	606 513,00	311 319,46	Estim
SAINT LAURENT BLANGY	4996	THABDEC	Parc urbain de la Brayelle	83 367,86	83 367,86	Au final
SAINT LAURENT BLANGY	5243	THABDEC	Parc urbain de la Brayelle secteurs 2-3-4	242 798,87	242 798,87	Au final
SAINT LAURENT BLANGY	5186	TBIODEC	Meryl Fiber		28 256,78	?
SAINT LAURENT BLANGY	4535	TGRUDEC	Val de Scarpe 2, suite, Rue des Rosati	961 400,00	822 116,02	Estim
SAINT LEONARD	5245	THABDEC	10 Avenue du Docteur Croquelois	62 147,00	45 992,62	RAO
SAINT PYTHON	5209	TGRUDEC	Site SASA	595 205,12	595 205,12	Au final
SAINT MARTIN BOULOGNE	4775	THABDEC	Quartier Brecquerecque sud	349 155,00	349 065,14	en cours final
SAINT MARTIN BOULOGNE	5333	TINDDEC	Ancienne Casse Auto	253 600,00	3 031,96	Estim
SAINT NICOLAS LEZ ARRAS	5241	THABDEC	Transport Mory	428 149,65	372 891,22	Au final
SAINT OMER	5166	THABDEC	Ilôt Banque de France	391 773,00	326 334,76	RAO
SAINT OMER	5170	THABDEC	Bona Sabla, maisons d'habitation, Le Malixoff	1 667 128,00	977 488,89	Estim
SAINT SAULVE	5398	TGRUDEC	Centre-ville ancien	498 000,00	5 284,02	Estim
SAINT VENANT	5282	TINDDEC	Site Terlutte	85 780,00	57 356,16	RAO
SAINT VENANT	5238	TINDDEC	Site Fabec	153 467,98	155 547,97	Au final
SALOME	5205	THABDEC	Friche Casino	74 958,00	61 428,17	RAO
SECLIN	5114	THABDEC	Site Lincrusta	562 618,00	561 299,81	en cours final
SOCX	4995	TINDDEC	Faubourg de Cassel	619 692,00	495 846,00	RAO
STEENVOORDE	5263	TBIODEC	Ancienne Maison de retraite	169 132,00	49 104,78	AVP
STEENVOORDE	5346	TBIODEC	Le Boemhoel	330 840,00	269 207,39	RAO
TETEGHEM	5275	THABDEC	Rue neuve, suite	143 302,57	143 310,44	Au final
TETEGHEM	5316	THABDEC	Route du Chapeau rouge	280 207,49	76 298,86	Au final
THEROUANNE	5190	TINDDEC	Friche Ledoux et ses aborda, ilot habitations rue Saint Jean	97 379,00	56 661,23	RAO
THEROUANNE	5208	TINDDEC	Restructuration du groupe scolaire	81 814,00	55 484,43	RAO
TILLOY LES MOFFLAINES	5183	THABDEC	Ancien centre équestre	232 761,88	232 761,88	en cours final
TOURCOING	3194	THABDEC	CIUCH	300 000,00	7 637,47	Estim
TOURCOING	4936	THABDEC	PMRQAD, Quartier Bayard	266 584,00	241 636,01	RAO

Accusé de réception en préfecture
059-383300115-20210311-20210311_1-1-DE

TOURCOING	5094	THABDEC	Flippo	1 250 000,00	14 677,87	Estim
TOURCOING	4514	TINDDEC	Desurmont	4 342 823,00	3 687 439,23	RAO
TOURCOING	5278	TBIODEC	Ancienne ligne ferroviaire Halluin-Somain - Tronçon Halluin-Tourcoing		435 645,79	?
TOURCOING	5232	THABDEC	Rue du bus	552 108,32	315 184,27	RAO
TOURCOING	5255	TINDDEC	Tissage Lepoutre	299 930,00	65 916,36	AVP
TOURCOING	5290	THABDEC	PMRQAD - Quartier Bayard - Rues des Plats, Duguay Trouin et Chevalier Bayard	936 123,00	21 020,07	AVP
TRELON	5218	TINDDEC	Centre du bois	175 361,27	175 361,27	Au final
TRELON	5299	TINDDEC	Le château de Carmes	411 117,00	30 166,09	AVP
VALENCIENNES	3876	THABDEC	Rue de Quesnoy et rue de Beaumont finalisation	916 215,30	916 215,30	Au final
VALENCIENNES	5167	TINDDEC	Faubourg de Paris, rue René Mirland	356 830,03	356 830,03	Au final
VALENCIENNES	5250	THABDEC	Impasse Badin/Impasse des samazins	573 212,00	42 780,52	AVP
VENDIN LE VEIL	4856	TBIOREN	Quai de déchargement	400 000,00	170 183,89	Estim
VERCHAIN MAUGRE	5280	THABDEC	Centres-bourgs ruraux, rue Neuve	2 242,50	2 774,80	RAO
VIEUX CONDE	5135	THABDEC	PNRQAD, ilôts Gambetta, Dervaux et entrée Beluriez	610 628,00	438 880,54	RAO
VIEUX CONDE	3562	TINDDEC	Forges et Estampages, suite	1 241 614,00	995 578,89	RAO
VIEUX CONDE	5247	THABDEC	PNRQAD Ilôts Gambetta, Dervaux et entrée Beluriez, entrée Beluriez	150 000,00	143 730,55	Estim
VIEUX CONDE	5246	THABDEC	PNRQAD, ilôts Gambetta, Dervaux et entrée Beluriez, Magasin LIDL	555 262,00	13 288,00	AVP
VILLERS EN CAUCHIES	5191	TGRUDEC	Centre village	118 534,00	83 291,75	RAO
VILLERS PLOUICH	5304	TBIODEC	Trame verte en centre bourg	97 394,00	60 641,97	RAO
VILLERS SIRE NICOLE	5237	TBIODEC	Site Dameta	189 965,00	84 001,94	RAO
WATTIGNIES	4777	THABDEC	Centre ville ancien	225 326,78	225 326,78	Au final
WATTRELOS	4934	THABDEC	PMRQAD Quartier Crétinier, rangées lefebve et Christ	323 487,00	257 766,37	RAO
WATTRELOS	5224	THABDEC	PMRQAD Quartier crétinier Rangée Watteau et rue Catermant	567 444,00	529 004,23	Estim
WATTRELOS	5155	TGRUDEC	Tissage Saint Liévin,suite, phase 2	118 773,21	118 773,21	en cours final
WAVRANS SUR L'AA	5153	TGRUDEC	Centre bourg, ancienne minoterie, mise en sécurité	497 931,92	225 113,59	RAO
WIGNEHIES	5300	THABDEC	Ancienne filature - Louis Hubinet Rue François Boussus	55 305,00	48 091,23	AVP
			Sous totaux de Programme 2015-2019 - T - PRISE EN CHARGE 100 %	181 902 552,53	105 507 654,62	
ARQUES	5407	WINDDEC	Briqueterie, Rue de douai		1 315,00	?
BETHENCOURT	5298	WINDDEC	Ancien atelier rue Voltaire		5 571,14	?
CHOCQUES	5357	WINDDEC	Centre bourg	9 155,00	7 699,48	Estim
DENAIN	5174	WHABDEC	Place Gambetta	386 326,00	327 943,89	RAO
DOUAI	5335	WGRUDEC	Rue des Parthiaux	644 105,00	14 549,36	Estim
DUNKERQUE	5366	WHABDEC	Etablissement CALOIN, suite	21 734,00	28 296,22	AVP
GHYVELDE	5397	WHABDEC	Route de Furnes	54 846,27	54 846,27	Au final
GUINES	5352	WINDDEC	Friches avenue de Verdun	450 000,00	1 265,00	Estim
HAM EN ARTOIS	5338	WGRUDEC	Centre bourg	68 455,00	40 927,23	RAO
HENIN BEAUMONT	5323	WGRUDEC	Bénalu, suite		17 291,16	?
ISQUES	5395	WBIODEC	Friche Butel et Saisons	426 100,00	41 324,68	Estim
LIEVIN	5375	WHABDEC	Ilôt Defernez/Lamendin	120 386,00	56 449,51	Au final
MAUBEUGE	5370	WHABDEC	Abords de la RN49	993 098,00	12 120,59	Estim
MAUBEUGE	5396	WINDDEC	Bâtiments industriels, pôle gare, boulevard de l'europe - Point P	276 482,00	2 668,70	Estim
MOULLE	5394	WGRUDEC	Centre village	56 481,60	1 463,00	Estim
NORRENT-FONTES	5330	WHABDEC	Etablissement Guy Leroy	351 500,00	326 874,69	RAO

Accusé de réception en préfecture
059-383300115-20210311-20210311-DE
Reçu le 12/03/2021

NOYELLES GODAULT	5321	WGRUDEC	Résidence Jules Mousseron, suite	702 948,00	74 564,20	Estim
NOYELLES SOUS LENS	5374	WHABDEC	Renouvellement urbain, impasse Lheureux	488 820,00	48 172,31	Estim
OIGNIES	5270	WINDDEC	Maintien activité commerciale - 19 rue Ernest Renan	81 415,00	54 032,81	RAO
RANG DU FLIERS	5325	WGRUDEC	Sucrerie du Marquenterre	311 313,00	251 838,04	RAO
SOMAIN	5361	WGRUPAT	Chapelle Sainte Barbe		280,00	?
TOURCOING	5404	WGRUDEC	Cinéma ABC, rue Nationale	17 570,00	5 279,00	AVP
			Sous totaux de Programme 2015-2019 - T - PRISE EN CHARGE 80 %	5 460 734,87	1 374 772,28	

Accusé de réception en préfecture
059-383330115-20210311-20210311_21001-DE
Reçu le 12/03/2021

Accusé de réception en préfecture
059-256330015-20210311-20210311_21001-DE
Reçu le 12/03/2021

CNP assurances | AG2R LA MONDIALE

la solution retraite

FONDS COLLECTIF D.F.G
RELEVE ANNUEL DE SITUATION 2020

EP FONCIER NORD PAS DE CALAIS
MADAME REVAUX JULIE
594 AVENUE WILLY BRANDT
CS 20003
59777 EURALILLE

> CONTRAT

NUMERO DE CONTRAT	RL151371410
ENTREPRISE CONTRACTANTE	EP FONCIER NORD PAS DE CALAIS
CATEGORIE DE PERSONNEL	Ensemble du personnel
TYPE DE GESTION FINANCIERE	Fonds Euro Garanti
TAUX DE REMUNERATION BRUT	0,70 %

> SITUATION DU FONDS POUR LA PERIODE DU 01/01/2020 AU 31/12/2020

	DEBIT	CREDIT
SOLDE AU 31/12/2019		**302 511,56 EUR**
Somme des prestations prélevées dans l'exercice	130 733,04 EUR	
Intérêts crédités *		648,66 EUR
SOLDE AU 31/12/2020		**172 427,18 EUR**

(*) : Compte tenu de la date de valeur de chaque opération **indiquée au verso et du taux provisoire de l'année en cours.**

erers/00-110121V6.3-RL151371410

ARIAL CNP ASSURANCES | Entreprise régie par le code des assurances | Société anonyme au capital de 10 848 000 €
Siège social : 32, avenue Emile Zola 59370 Mons-en-Baroeul | 410 241 657 RCS Lille Métropole
Adresse postale : TSA 71023 - 59896 Lille cedex 9. Tél: 03 20 67 81 81 - Fax : 03 20 67 80 21

Accusé de réception en préfecture
059-383330115-20210311-20210311_21001-DE
Reçu le 12/03/2021

> OPERATIONS EFFECTUEES SUR LA PERIODE DU 01/01/2020 AU 31/12/2020

NATURE D'OPERATION	DATE DE VALEUR	PRESTATIONS	DOTATIONS NETTES DE FRAIS
Indemnités de fin de carrière	24/09/2020	76 912,95 EUR	
Indemnités de fin de carrière	28/09/2020	24 480,33 EUR	
Indemnités de fin de carrière	12/10/2020	29 339,76 EUR	

Consultez votre compte sur le site
https://www.arialcnp.fr/espace-client/