

Séance du 28 février 2017
Affaires générales
Le compte financier 2016
Délibération n° 2017/001

- Vu** le code de l'urbanisme ;
- Vu** le code rural et de la pêche maritime ;
- Vu** l'ordonnance n°2011-1068 du 8 septembre 2011 relative aux établissements publics fonciers, aux établissements publics d'aménagement de l'Etat et à l'Agence foncière et technique de la région parisienne ;
- Vu** le décret n°2011-1900 du 20 décembre 2011 relatif aux établissements publics fonciers, aux établissements publics d'aménagement de l'Etat et à l'Agence foncière et technique de la région parisienne ;
- Vu** le décret n°90-1154 du 19 décembre 1990 portant création de l'Etablissement Public Foncier Nord - Pas de Calais, modifié par les décrets n°2006-1131 du 8 septembre 2006, n°2009-1542 du 11 décembre 2009 et n°2014-1736 du 29 décembre 2014 ;
- Vu** le décret n°2015-979 du 31 juillet 2015 relatif aux établissements publics fonciers de l'Etat, aux établissements publics d'aménagement et à l'agence foncière et technique de la région parisienne ;
- Vu** l'arrêté du 09 décembre 2015 portant nomination de la directrice générale de l'Etablissement Public Foncier Nord - Pas de Calais ;
- Vu** le règlement intérieur institutionnel de l'Etablissement Public Foncier Nord-Pas de Calais approuvé par délibération n° 2016/03 du conseil d'administration du 09 mars 2016 ;
- Vu** la délibération n°2015/254 approuvant le budget pour l'année 2016 ;
- Vu** la délibération n°2016/101 approuvant le budget rectificatif n°1 pour l'année 2016 ;
- Vu** les articles 202 et 210 à 214 du décret n°2012-1246 du 7 novembre 2012 relatif à la gestion budgétaire et comptable publique ;

Le conseil d'administration de l'Etablissement Public Foncier Nord – Pas de Calais,
sur proposition de la présidente,

- **Arrête** les éléments d'exécution budgétaire pour l'année 2016 suivants :
 - 77.30 ETPT sous plafond et 75.62 ETPT hors plafond
 - 96 824 71,14 € d'autorisations d'engagement
 - 106 305 858,71 € de crédits de paiement
 - 99 140 761,17 € de recettes budgétaires
 - 7 165 097,54 € de solde budgétaire
 - -3 128 929.30 € de variation de trésorerie
 - 27 162 642,48 € de résultat patrimonial
 - 60 852 906,41 € de capacité d'autofinancement
 - 58 749 886,06 € de variation de fonds de roulement
- **Décide** d'affecter le résultat à hauteur de 27 162 642,48 € en réserves.

Les tableaux des emplois, des autorisations budgétaires, de l'équilibre financier, de la situation patrimoniale et le bilan sont annexés à la présente délibération.


La directrice générale

Loranne BAILLY



**La présidente
du conseil d'administration**

Valérie LETARD





Compte financier

2016

La Directrice Générale de l'EPF
Loranne BAILLY

L'agent comptable de l'EPF
Dominique MALENGE

Etablissement Public Foncier
du Nord-Pas De Calais

SOMMAIRE

TABLEAUX SOUMIS AU VOTE :

- Autorisations d'emplois (Tableau 1)
- Autorisations budgétaires (Tableau 2)
- Equilibre financier (Tableau 4)
- Bilan
- Compte de résultat et situation patrimoniale (Tableau 6)

TABLEAUX POUR INFORMATION :

- Dépenses par destination (Tableau 3)
- Recettes par origine
- Opérations pour compte de tiers (Tableau 5)
- Plan de trésorerie (Tableau 7)
- Opérations sur recettes fléchées (Tableau 8)
- Opérations pluriannuelles par nature - exécution (Tableau 9)
- Synthèse budgétaire et comptable (Tableau 10)
- Balance définitive des comptes du Grand livre
- Compte de résultat détaillé

TABLEAU 1
Autorisations d'emplois

POUR VOTE DE L'ORGANE DÉLIBÉRANT

Tableau des autorisations d'emplois

	Effectif BR1 2016 autorisé par le conseil d'administration	Effectif Exécuté 2016	Ecart BR-E	Unité
Autorisation d'emplois rémunérés par l'établissement	85,0	79,0	6,0	Physique
Autorisation d'emplois rémunérés par l'établissement	83,8	77,3	6,5	ETP
Autorisation d'emplois rémunérés par l'établissement	82,3	75,6	6,7	ETPT

POUR INFORMATION DE L'ORGANE DÉLIBÉRANT

Tableau détaillé des emplois

	PLAFOND ORGANISME														
	Effectif BR1 2016 autorisé par le conseil d'administration						Effectif Exécuté 2016						Ecart BR-E		
	Physique	ETP	ETPT	masse salariale	Physique	ETP	ETPT	masse salariale	Physique	ETP	ETPT	masse salariale	ETP	ETPT	masse salariale
EMPLOIS REMUNERES PAR L'établissement (1 + 2 + 3)	85	83,80	82,31	3 275 311	79	77,30	75,62	2 910 654,18	6	6,50	6,69	364 457			
1 - TITULAIRES ETAT et FONCTIONNAIRES DETACHES	0	0,00	0,00	0	0	0,00	0,00	0,00	0	0,00	0,00	0			
2 - NON TITULAIRES*	84	82,80	81,31	3 249 224	79	77,30	75,28	2 909 291,78	5	5,50	6,03	339 933			
* Non titulaires de droit privé	84	82,80	81,31	3 249 224	79	77,30	75,28	2 909 291,78	5	5,50	6,03	339 933			
o CDI	82	80,80	79,31	3 189 224	77	75,30	73,53	2 817 171,21	5	5,50	5,78	372 053			
o CDD	2	2,00	2,00	60 000	2	2,00	1,74	92 120,57	0	0,00	0,26	-32 121			
3 - CONTRATS AIDES et STAGES	1	1,00	1,00	26 086	0	0,00	0,34	1 562,40	1	1,00	0,66	24 524			
EMPLOIS REMUNERES PAR D'AUTRES PERSONNES MORALES	0	0,00	0,00	0	0	0,00	0,00	0,00	0	0,00	0,00	0			

* Pour être comparable au budget, directeur général, directeur opérationnel et agent comptable sont intégrés dans cette rubrique

TABLEAU 2
Autorisations budgétaires

POUR VOTE DE L'ORGANE DÉLIBÉRANT

	DEPENSES				RECETTES			
	Montants BR1 2016		Montants Exécuté 2016		Montants BR1 2016	Montants Exécutés 2016	Ecart BRE	Recettes globalisées
	AE	CP	AE	CP				
Personnel	5 616 109	5 616 109	4 846 516,77	4 847 346,40	0	0,00	0	0
dont contributions employeur au CAS Pension	31 496	31 496	30 982,00	30 982,00	37 872	3 500,00	34 372	Autres financements de l'Etat
Fonctionnement	124 738 381	114 856 531	90 540 206,28	100 602 716,91	72 000 000	74 268 806,00	-2 268 806	Fiscalité affectée (TSE)
					0	0,00	0	Autres financements publics (subventions Région + subventions Communes)
					32 650 895	24 244 505,55	8 406 390	Recettes propres
Intervention					1 152 295	623 949,62	528 346	Recettes fléchées*
					23 000	350 739,35	-327 739	Financements de l'Etat fléchés
Investissement					1 129 295	273 210,27	856 085	Autres financements publics fléchés : PPIGE et subventions travaux
	2 115 226	1 211 542	1 435 989,09	855 795,40	0	0,00	0	Recettes propres fléchées
TOTAL DES DEPENSES	132 469 716	121 684 182	96 824 712,14	106 305 858,71	105 841 052	99 140 761,17	6 700 301	TOTAL DES RECETTES
AE (A) CP (B)								(C)
SOLDE BUDGETAIRE (excédent) (D1 = C - B)					15 843 120	7 165 097,54	8 678 022	SOLDE BUDGETAIRE (déficit) (D2 = B - C)

TABLEAU 4
Equilibre financier

POUR VOTE DE L'ORGANE DÉLIBÉRANT

BESOINS				FINANCEMENTS			
	Montants BR1 2016	Montants Exécuté 2016	Ecart BR-E	Montants BR1 2016	Montants Exécuté 2016	Ecart BR-E	
Solde budgétaire (déficit) (D2)*	15 843 120	7 165 097,54	8 678 022	-	-	-	Opérations budgétaires
Remboursements d'emprunts (capital) ; Nouveaux prêts (capital) ; Dépôts et cautionnements (b1)	150 000	3 995 948,48	3 845 948	150 000	3 121 150,33	2 971 150	Opérations non budgétaires
Opérations au nom et pour le compte de tiers (c1)**	8 264 744	7 156 250,09	1 108 494	12 388 185	10 563 703,57	1 824 481	
Autres décaissements sur comptes de tiers (e1)	-	7 394,06	7 394	-	1 510 906,97	1 510 907	
Sous-total des opérations ayant un impact négatif sur la trésorerie de l'organisme (1)=D2+(b1)+(c1)+(e1)	24 257 864	18 324 690,17	5 933 174	12 538 185	15 195 760,87	2 657 576	
ABONDEMENT de la trésorerie (l)= (2) - (1)	-	0,00	-	11 719 679	3 128 929,30	8 590 750	
dont Abondement de la trésorerie fléchée (a)***	763 797	579 006,50	184 790	-	0,00	-	
dont Prélèvement sur la trésorerie non fléchée (d)	-	0,00	-	12 483 476	3 707 935,80	8 775 540	
TOTAL DES BESOINS (1) + (l)	24 257 864	18 324 690,17	5 933 174	24 257 864	18 324 690,17	5 933 174	
Sous-total des opérations ayant un impact positif sur la trésorerie de l'organisme (2)=D1+(b2)+(c2)+(e2)							
PRELEVEMENT de la trésorerie (l)=(1) - (2)							
dont Prélèvement sur la trésorerie fléchée (a)***							
dont Prélèvement sur la trésorerie non fléchée (d)							
TOTAL DES FINANCEMENTS (2) + (ll)							

La variation de trésorerie :
- se détermine par différence entre (1) et (2),
- se décompose en (a) et (d),
- s'explique par D, (b), (c), (e).

Décomposition de la
variation de trésorerie
= différence entre variation
de trésorerie (l ou ll) et (a)

(*) Montant issu du tableau "Autorisations budgétaires"
(**) Montants issus du tableau "Opérations pour compte de tiers"
(***) Montant issu du tableau "Opérations sur recettes fléchées"

Etablissement : ETABLISSEMENT PUBLIC FONCIER NORD PAS DE CALAIS		Bilan		Exercice : 2016	
ACTIF	ACTIF IMMOBILISE	Exercice 2016		Exercice 2015	
		Brut	Amortissement	Net	Net
ACTIF	ACTIF IMMOBILISE	8 162 500,59	5 334 902,82	2 827 597,77	2 991 275,46
	Immobilités incorporelles				
	Immobilités corporelles				
	Terrains				
	Constructions				
	Installations techniques, matériels et outillage				
	Collections				
	Biens historiques et culturels				
	Autres immobilisations corporelles	1 634 832,27	682 434,67	952 397,60	773 382,24
	Autres immobilisations mises en concession				
	Immobilités corporelles en cours				
	Avances et acomptes sur commandes				
	Immobilités grevées de droits				
	Immobilités corporelles (biens vivants)	1 524 437,88	1 524 437,88	182,88	
	TOTAL ACTIF IMMOBILISE	11 321 770,74	6 017 337,49	5 304 433,25	3 776 542,38
	ET CHARGES				
	TOTAL PROVISIONS POUR RISQUES				
	Provisions pour risques				
	Provisions pour risques et charges				
	TOTAL FONDPS PROPRES	456 353 905,86		429 191 263,38	11 701,80
	FONDPS PROPRES				
	Financement de l'actif par l'état				
	Financement de l'actif par des tiers				
	Fonds propres des fondations				
	Ecart de réévaluation				
	Réserves	429 191 263,38	387 478 424,24	41 712 839,14	27 162 642,48
	Report à nouveau				
	Résultat de l'exercice (bénéfice ou perte)				
	Provisions réglementées				
	TOTAL FONDPS PROPRES	456 353 905,86		429 191 263,38	11 701,80
	Provisions pour risques et charges	11 089 730,20		13 175 903,87	
	TOTAL ACTIF IMMOBILISE	11 321 770,74	6 017 337,49	5 304 433,25	3 776 542,38
	ACTIF CIRCULANT				
	Stocks	543 891 019,11	122 498 972,80	421 392 046,31	390 162 328,56
	Créances				
	Créances sur des entités publiques (Etat, autres entités publiques), des organismes internationaux et la Commission européenne	2 270 306,92	2 270 306,92	5 941 923,15	
	Créances sur les clients et comptes rattachés	17 306 052,72	17 306 052,72	22 756 371,57	
	Créances sur les redevables (produits de la fiscalité affectée)				
	Avances et acomptes versés sur commandes				
	Créances correspondant à des opérations pour compte de tiers (dispositifs d'intervention)	236 242,76		261 893,77	
	Créances sur les autres débiteurs				
	Charges constatées d'avance				
	TOTAL ACTIF CIRCULANT (HORS TRÉSORERIE)	563 703 621,51	122 498 972,80	441 204 648,71	419 168 632,16
	TRÉSORERIE				
	Autres éléments de placement	37 709 554,94		37 709 554,94	
	Disponibilités	37 709 554,94		40 838 484,24	
	Autres				
	TOTAL TRÉSORERIE	37 709 554,94		37 709 554,94	
	Comptes de régularisation				
	Ecart de conversion actif				
	Comptes de régularisation				
	Ecart de conversion Passif				
	TOTAL GENERAL	612 734 947,19	128 516 310,29	484 218 636,90	463 783 658,78
	TOTAL GENERAL	612 734 947,19	128 516 310,29	484 218 636,90	463 783 658,78
	TRÉSORERIE				
	Autres éléments de trésorerie passive				
	TOTAL TRÉSORERIE				
	Comptes de régularisation				
	Ecart de conversion Passif				
	TOTAL GENERAL	484 218 636,90		463 783 658,78	
	TRÉSORERIE				
	Autres éléments de trésorerie passive				
	TOTAL TRÉSORERIE				
	Comptes de régularisation				
	Ecart de conversion actif				
	TOTAL GENERAL	484 218 636,90		463 783 658,78	
	TRÉSORERIE				
	Autres éléments de trésorerie passive				
	TOTAL TRÉSORERIE				
	Comptes de régularisation				
	Ecart de conversion Passif				
	TOTAL GENERAL	484 218 636,90		463 783 658,78	

Compte de résultat

CHARGES		PRODUITS	
Exercice 2016	Exercice 2015	Exercice 2016	Exercice 2015
CHARGES DE FONCTIONNEMENT		PRODUITS DE FONCTIONNEMENT	
Achats	90 126 997,72	128 844 860,44	
Consommation de marchandises et approvisionnements			
Réalisation de travaux et consommation directe de services par l'organisme au titre de son activité ainsi que les charges liées à la variation des stocks	-64 116 961,38	-93 889 091,07	
Charges de personnel	2 908 981,24	2 936 104,40	
Salaires, traitements et rémunérations diverses			
Charges sociales	1 257 385,10	1 299 374,59	
Intéressement et participation	104 208,58	115 386,12	
Autres charges de personnel	188 241,72	188 922,98	
Autres charges de fonctionnement (dont pertes pour créances irrécouvrables)	7 032 334,33	3 958 364,94	
Dotations aux amortissements, dépréciations, provisions et valeurs nettes comptables des actifs cédés	42 490 884,20	32 354 542,71	
TOTAL CHARGES DE FONCTIONNEMENT	79 992 071,51	75 808 465,11	
CHARGES D'INTERVENTION		Autres produits	
Dispositif d'intervention pour compte propre		Réalisation d'un service public	
Transferts aux ménages		Reprises sur amortissements, dépréciations et provisions (produits de fonctionnement)	8 800 620,27
Transferts aux entreprises		Reprises du financement rattaché à un actif	
Transferts aux collectivités territoriales		Report des ressources non utilisées des exercices antérieurs (Fondations)	
Charges résultant de la mise en jeu de la garantie d'organisme			
Dotations aux provisions et dépréciations			
TOTAL CHARGES D'INTERVENTION			
Engagements à réaliser sur fonds dédiés (Fondation)			
TOTAL CHARGES DE FONCTIONNEMENT ET D'INTERVENTION		TOTAL PRODUITS DE FONCTIONNEMENT	
79 992 071,51	75 808 465,11	107 142 074,28	117 495 494,43
CHARGES FINANCIERES		PRODUITS FINANCIERS	
Charges d'intérêt		Produits des participations et des prêts	
Charges nettes sur cessions de valeurs mobilières		Produits nets sur cessions des immobilisations financières	
Placement		Intérêts sur créances non immobilisées	
Placement		Produits des valeurs mobilières de placement et de la trésorerie	
Pertes de change		Produits nets sur cessions de valeurs mobilières de placement	
Autres charges financières		Autres produits financiers	
Dotations aux amortissements, dépréciations et aux provisions financières		Gains de change	
TOTAL CHARGES FINANCIERES		TOTAL PRODUITS FINANCIERS	
27 162 642,48	41 712 839,14	12 639,71	25 809,82
Impôt sur les sociétés		TOTAL PRODUITS	
RESULTAT DE L'ACTIVITE (B E N E F I C E)	RESULTAT DE L'ACTIVITE (P E R T E)	107 154 713,99	117 521 304,25
107 154 713,99	117 521 304,25		

TABLEAU 6
Situation patrimoniale

POUR VOTE DE L'ORGANE DÉLIBÉRANT

Compte de résultat

CHARGES	Montants BR1 2016	Montants Exécuté 2016	Ecart BR-E	PRODUITS	Montants BR1 2016	Montants Exécuté 2016	Ecart BR-E
Personnel	5 716 109	4 800 446,21	915 663				
dont charges de pensions civiles*	31 496	27 307,52	4 194	Subventions de l'Etat	46 000	361 465,92	315 466
Fonctionnement autre que les charges de personnel	95 170 569	75 191 625,30	19 978 964	Fiscalité affectée	72 000 000	74 268 806,00	2 268 806
dont fonctionnement autre que les versements de stocks et les dotations aux amortissements et provisions	114 221 632	98 789 348,48	15 432 483	Autres subventions	7 134 272	7 311 627,71	177 256
dont variations de stocks	60 826 747	-66 068 607,38	14 738 139	Autres produits	23 760 813	25 212 914,36	1 452 101
dont dotations aux amortissements et provisions	61 775 504	42 490 884,20	19 284 620				
TOTAL DES CHARGES (1)	100 886 698	79 992 071,51	20 894 626	TOTAL DES PRODUITS (2)	102 941 085	107 154 713,99	4 213 629
Résultat prévisionnel : bénéfice (3) = (2) - (1)	2 054 387	27 162 642,48	25 108 255	Résultat prévisionnel : perte (4) = (1) - (2)	-	-	-
TOTAL EQUILIBRE du compte de résultat prévisionnel (1) + (3) = (2) + (4)	102 941 085	107 154 713,99	4 213 629	TOTAL EQUILIBRE du compte de résultat prévisionnel (1) + (3) = (2) + (4)	102 941 085	107 154 713,99	4 213 629

* Il s'agit des sous-catégories de comptes présentant les contributions employeur au CAS Pensions

Calcul de la capacité d'autofinancement

	Montants BR1 2016	Montants Exécuté 2016	Ecart BR-E
Résultat de l'exercice (bénéfice (3) ou perte (-4))	2 054 387	27 162 642,48	25 108 255
+ dotations aux amortissements, dépréciations et provisions	61 775 504	42 490 884,20	19 284 620
- reprises sur amortissements, dépréciations et provisions	- 5 975 716	- 8 800 620,27	2 824 904
+ valeur nette comptable des éléments d'actifs cédés	-	0,00	-
- produits de cession d'éléments d'actifs	-	0,00	-
+ quote-part des subventions d'investissement versée au résultat de l'exercice	-	0,00	-
= capacité d'autofinancement (CAF) ou insuffisance d'autofinancement (IAF)	57 854 175	60 852 906,41	2 998 732

Etat de l'évolution de la situation patrimoniale en droits constatés

EMPLOIS	Montants BR1 2016	Montants Exécuté 2016	Ecart BR-E	RESSOURCES	Montants BR1 2016	Montants Exécuté 2016	Ecart BR-E
Insuffisance d'autofinancement	-	0,00	-	Capacité d'autofinancement	57 854 175	60 852 906,41	2 998 732
Investissements hors immobilisations financières	1 211 542	921 183,84	290 358	Financement de l'actif par l'Etat	-	0,00	-
Immobilisations financières	150 000	1 524 255,00	- 1 524 255	Financement de l'actif par des tiers autres que l'Etat	-	0,00	-
Remboursement des dettes financières	1 361 542	40 126,35	1 09 874	Autres ressources	150 000	382 544,84	232 545
TOTAL DES EMPLOIS (5)	56 642 632	2 485 565,19	1 124 023	TOTAL DES RESSOURCES (6)	58 004 175	61 235 451,25	3 231 277
Apport au fonds de roulement (7) = (5)-(6)	56 642 632	58 749 886,06	2 107 254	Prélèvement sur fonds de roulement (8) = (5)-(6)	-	0,00	-

Variation et niveau du fonds de roulement, du besoin en fonds de roulement et de la trésorerie

	Montants BR1 2016	Montants Exécuté 2016	Ecart BR-E
Variation du FONDS DE ROULEMENT : APPORT (7) ou PRELEVEMENT (8)	56 642 632	58 749 886,06	2 107 254
Variation du BESOIN en FONDS DE ROULEMENT (FONDS DE ROULEMENT - TRESORERIE)	68 362 312	61 878 815,36	6 483 496
Variation de la TRESORERIE : ABONDEMENT (9) ou PRELEVEMENT (10)*	- 11 719 679	- 3 128 929,30	8 590 750
Niveau du FONDS DE ROULEMENT	517 875 830	585 162 672,53	67 276 843
Niveau du BESOIN EN FONDS DE ROULEMENT	479 208 040	547 443 117,59	68 235 077
Niveau de la TRESORERIE	38 667 789	37 709 554,94	958 234

* Montant issu du tableau "Equilibre financier"

TABLEAU 3 - BUDGET RECTIFICATIF 2016
Dépenses par destination - Recettes par origine

POUR INFORMATION DE L'ORGANE DÉLIBÉRANT

Tableau des dépenses par destination (obligatoire)

Les axes de destination, décidés en commun accord avec les tutelles, sont propres à l'organisme.

1 Missions (PPI 2015-2019- 3 axes et 2 fonds)	2 Activités	DEPENSES BUDGET RECTIFICATIF 2016									
		Personnel		Fonctionnement			Investissement			Total	
		AE = CP	AE	CP	AE	CP	AE	CP	AE (A)	CP (B)	
Axe 1 : Foncier de l'habitat et du logement social	Acquisition	ND	20 500 000	20 500 000	ND	ND	ND	20 500 000	20 500 000	20 500 000	
	Gestion du patrimoine	ND	1 000 000	1 000 000	ND	ND	ND	1 000 000	1 000 000	1 000 000	
	Travaux	ND	13 066 813	6 843 540	ND	ND	ND	13 066 813	6 843 540	6 843 540	
	Etudes	ND	92 771	102 771	ND	ND	ND	92 771	102 771	102 771	
Axe 2 : Foncier et immobilier industriel et de services, les grands projets régionaux	Acquisition	ND	17 500 000	17 500 000	ND	ND	ND	17 500 000	17 500 000	17 500 000	
	Gestion du patrimoine	ND	2 700 000	2 700 000	ND	ND	ND	2 700 000	2 700 000	2 700 000	
	Travaux	ND	14 000 000	10 813 300	ND	ND	ND	14 000 000	10 813 300	10 813 300	
	Etudes	ND	133 373	113 373	ND	ND	ND	133 373	113 373	113 373	
Axe 3 : Foncier de la biodiversité et des risques	Acquisition	ND	3 000 000	3 000 000	ND	ND	ND	3 000 000	3 000 000	3 000 000	
	Gestion du patrimoine	ND	880 000	880 000	ND	ND	ND	880 000	880 000	880 000	
	Travaux	ND	800 000	200 000	ND	ND	ND	800 000	200 000	200 000	
	Etudes	ND	37 349	37 349	ND	ND	ND	37 349	37 349	37 349	
Fonds pour la constitution du gisement du renouvellement urbain	Acquisition	ND	12 500 000	12 000 000	ND	ND	ND	12 500 000	12 000 000	12 000 000	
	Gestion du patrimoine	ND	200 000	200 000	ND	ND	ND	200 000	200 000	200 000	
	Travaux	ND	3 757 187	3 643 720	ND	ND	ND	3 757 187	3 643 720	3 643 720	
	Etudes	ND	116 506	126 506	ND	ND	ND	116 506	126 506	126 506	
Fonds d'interventions exceptionnelles sur l'immobilier d'entreprise	Acquisition	ND	0	0	ND	ND	ND	0	0	0	
	Gestion du patrimoine	ND	0	0	ND	ND	ND	0	0	0	
	Travaux	ND	0	0	ND	ND	ND	0	0	0	
	Etudes	ND	0	0	ND	ND	ND	0	0	0	
PPI antérieurs	Acquisition	ND	21 500 000	27 000 000	ND	ND	ND	21 500 000	27 000 000	27 000 000	
	Gestion du patrimoine	ND	5 220 000	5 220 000	ND	ND	ND	5 220 000	5 220 000	5 220 000	
	Travaux	ND	4 000 000	500 000	ND	ND	ND	4 000 000	500 000	500 000	
	Etudes	ND	120 000	120 000	ND	ND	ND	120 000	120 000	120 000	
Plate-forme publique de l'information géographique	PIGE	116 562	492 022	289 928	1 180 266	195 056	1 788 849	1 788 849	601 546	601 546	
	Pilotage et soutien aux actions de l'EPF	5 499 547	3 122 359	2 066 043	834 960	1 016 486	9 556 866	9 556 866	8 582 076	8 582 076	
TOTAL		5 616 109	124 739 381	114 856 531	2 115 226	1 211 542	132 469 716	121 684 182	0	0	

Pour information :

Totaux par sous-destination commune :

	AE (A)	CP (B)
Acquisition	75 000 000	80 000 000
Gestion du patrimoine	10 000 000	10 000 000
Travaux	35 624 000	22 000 560
Etudes	500 000	500 000

SOLDE BUDGETAIRE (excédent) D1 = C - B

Tableau des recettes par origine (facultatif)

Les axes d'origine, décidés en commun accord avec les tutelles, sont propres à l'organisme.

Origine	RECETTES RECTIFICATIF 2016											Total (C)
	Recettes globalisées					Recettes fichées					Total (C)	
	Subvention pour charges de service public	Autres financements de l'Etat	Fiscalité affectée	Autres financements publics	Recettes propres	Financements de l'Etat fichés	Autres financements publics fichés	Recettes propres fichées	Recettes propres fichées			
Axe 1 : Foncier de l'habitat et du logement social	0	0	0	0	1 173 922	0	0	0	0	0	0	1 173 922
Axe 2 : Foncier et immobilier industriel et de services, les grands projets régionaux	0	0	0	0	11 638 233	0	0	0	0	0	0	11 638 233
Axe 3 : Foncier de la biodiversité et des risques	0	0	0	0	70 408	0	0	0	0	0	0	70 408
Fonds pour la constitution du logement du renouvellement urbain	0	0	0	0	662 860	0	0	0	0	0	0	662 860
Fonds d'interventions exceptionnelles sur l'immobilier d'entreprise	0	0	0	0	0	0	0	0	0	0	0	0
PPI antérieurs	0	0	0	0	18 985 472	0	0	587 100	0	0	0	19 582 572
Plate-forme publique de l'information géographique	0	0	0	0	0	23 000	542 195	0	0	0	0	565 195
Pilotage et soutien aux actions de l'EPF	0	37 872	72 000 000	0	110 000	0	0	0	0	0	0	72 147 872
TOTAL	0	37 872	72 000 000	0	32 650 695	23 000	1 129 295	0	0	0	0	105 841 062

SOLDE BUDGETAIRE (déficit) D2 = B - C

15 843 120

TABLEAU 3
Dépenses par destination - Recettes par origine

POUR INFORMATION DE L'ORGANE DÉLIBÉRANT

Tableau des dépenses par destination (obligatoire)

Les axes de destination, décidés en commun accord avec les tutelles, sont propres à l'organisme.

1 Missions (PPI 2015-2019- 3 axes et 2 fonds)	2 Activités	DEPENSES EXECUTE 2016											
		Personnel		Fonctionnement			Investissement			Total			
		AE	CP	AE	CP	AE	CP	AE (A)	CP (B)				
Axe 1 : Foncier de l'habitat et du logement social	Acquisition	ND	ND	19 007 487,37	17 400 309,66	ND	ND	19 007 487,37	17 400 309,66			68 062 348,57	69 703 737,96
	Gestion du patrimoine	ND	ND	1 142 991,39	1 106 169,88	ND	ND	1 142 991,39	1 106 169,88			9 341 298,60	8 945 954,07
	Travaux	ND	ND	2 744 857,32	5 599 516,31	ND	ND	2 744 857,32	5 599 516,31			11 433 490,13	19 866 245,92
	Etudes	ND	ND	1 790,00	12 590,00	ND	ND	1 790,00	12 590,00			334 685,00	48 990,00
Axe 2 : Foncier et immobilier industriel et de services, les grands projets régionaux	Acquisition	ND	ND	15 416 382,03	14 419 894,03	ND	ND	15 416 382,03	14 419 894,03				
	Gestion du patrimoine	ND	ND	2 449 306,42	2 119 639,69	ND	ND	2 449 306,42	2 119 639,69				
	Travaux	ND	ND	4 068 719,57	8 325 724,06	ND	ND	4 068 719,57	8 325 724,06				
	Etudes	ND	ND	153 580,00	0,00	ND	ND	153 580,00	0,00				
Axe 3 : Foncier de la biodiversité et des risques	Acquisition	ND	ND	3 718 419,93	3 780 824,93	ND	ND	3 718 419,93	3 780 824,93				
	Gestion du patrimoine	ND	ND	425 899,55	453 745,13	ND	ND	425 899,55	453 745,13				
	Travaux	ND	ND	152 275,76	7 337,51	ND	ND	152 275,76	7 337,51				
	Etudes	ND	ND	6 805,00	0,00	ND	ND	6 805,00	0,00				
Fonds pour la constitution du gisement du renouvellement urbain	Acquisition	ND	ND	8 842 168,58	9 316 497,91	ND	ND	8 842 168,58	9 316 497,91				
	Gestion du patrimoine	ND	ND	460 024,20	460 976,75	ND	ND	460 024,20	460 976,75				
	Travaux	ND	ND	1 032 018,04	2 962 759,48	ND	ND	1 032 018,04	2 962 759,48				
	Etudes	ND	ND	4 465,00	0,00	ND	ND	4 465,00	0,00				
Fonds d'interventions exceptionnelles sur l'immobilier d'entreprise	Acquisition	ND	ND	0,00	0,00	ND	ND	0,00	0,00				
	Gestion du patrimoine	ND	ND	0,00	0,00	ND	ND	0,00	0,00				
	Travaux	ND	ND	0,00	0,00	ND	ND	0,00	0,00				
	Etudes	ND	ND	0,00	0,00	ND	ND	0,00	0,00				
PPI antérieurs	Acquisition	ND	ND	21 077 890,66	24 786 211,43	ND	ND	21 077 890,66	24 786 211,43				
	Gestion du patrimoine	ND	ND	4 863 077,04	4 805 422,62	ND	ND	4 863 077,04	4 805 422,62				
	Travaux	ND	ND	3 435 619,44	2 970 908,56	ND	ND	3 435 619,44	2 970 908,56				
	Etudes	ND	ND	168 045,00	36 400,00	ND	ND	168 045,00	36 400,00				
Plate-forme publique de l'information géographique	PIIGE	141 354,23		141 353,31		36 070,87		1 396 819,09		364 896,78			
	Pilotage et soutien aux actions de l'EPF	4 707 162,54		4 705 993,09		2 001 718,09		205 842,94		490 898,62			
TOTAL		4 848 518,77	4 847 346,40	90 540 206,28	100 602 716,91	1 435 989,09	855 795,40	96 824 712,14	106 305 858,71				
												SOLDE BUDGETAIRE (excédent) D1 = C - B	0,00

Pour information :

Totaux par sous-destination commune :

	AE (A)	CP (B)
Acquisition	68 062 348,57	69 703 737,96
Gestion du patrimoine	9 341 298,60	8 945 954,07
Travaux	11 433 490,13	19 866 245,92
Etudes	334 685,00	48 990,00

Tableau des recettes par origine (facultatif)

Les axes d'origine, décidés en commun accord avec les tutelles, sont propres à l'organisme.

Origine	RECETTES EXECUTE 2016											Total (C)
	Recettes globalisées					Recettes fléchées					Total (C)	
	Subvention pour charges de service public	Autres financements de l'Etat	Fiscalité affectée	Autres financements publics	Recettes propres	Financements de l'Etat fléchés	Autres financements publics fléchés	Recettes propres fléchées				
Axe 1 : Foncier de l'habitat et du logement social	0,00	0,00	0,00	0,00	83 226,39	0,00	0,00	0,00	0,00	0,00	83 226,39	
Axe 2 : Foncier et immobilier industriel et de services, les grands projets régionaux	0,00	0,00	0,00	0,00	1 675 911,46	0,00	0,00	0,00	0,00	0,00	1 675 911,46	
Axe 3 : Foncier de la biodiversité et des risques	0,00	0,00	0,00	0,00	6 373,12	0,00	0,00	0,00	0,00	0,00	6 373,12	
Fonds pour la constitution du gisement du renouvellement urbain	0,00	0,00	0,00	0,00	314 395,68	0,00	0,00	0,00	0,00	0,00	314 395,68	
Fonds d'interventions exceptionnelles sur immobilier d'entreprise	0,00	0,00	0,00	0,00	0,00	0,00	0,00	0,00	0,00	0,00	0,00	
PPI antérieurs	0,00	0,00	0,00	0,00	21 973 661,10	350 739,35	273 210,27	0,00	0,00	0,00	22 597 610,72	
Plage-forme publique de l'information géographique	0,00	0,00	0,00	0,00	7 751,65	0,00	0,00	0,00	0,00	0,00	7 751,65	
Pilotage et soutien aux actions de l'EPF	0,00	3 500,00	74 268 806,00	0,00	183 186,15	0,00	0,00	0,00	0,00	0,00	74 455 492,15	
TOTAL	0,00	3 500,00	74 268 806,00	0,00	24 244 505,55	350 739,35	273 210,27	0,00	0,00	0,00	99 140 761,17	

SOLDE BUDGETAIRE (déficit) D2 = B - C

7 165 097,54

TABLEAU 3 - ECARTS
Dépenses par destination - Recettes par origine

POUR INFORMATION DE L'ORGANE DÉLIBÉRANT

Tableau des dépenses par destination (obligatoire)

Les axes de destination, décidés en commun accord avec les tutelles, sont propres à l'organisme.

1 Missions (PPI 2015-2019- 3 axes et 2 fonds)	2 Activités	DEPENSES ECARTS											
		Personnel		Fonctionnement				Investissement				Total	
		AE = CP		AE	CP	AE	CP	AE	CP	AE (A)	CP (B)		
	Acquisition	ND	ND	1 492 513	3 099 690	ND	ND	ND	ND	1 492 513	3 099 690		
	Gestion du patrimoine	ND	ND	-142 991	-106 170	ND	ND	ND	ND	-142 991	-106 170		
	Travaux	ND	ND	10 321 955	1 244 024	ND	ND	ND	ND	10 321 955	1 244 024		
	Etudes	ND	ND	90 981	90 181	ND	ND	ND	ND	90 981	90 181		
	Acquisition	ND	ND	2 063 618	3 080 106	ND	ND	ND	ND	2 063 618	3 080 106		
	Gestion du patrimoine	ND	ND	250 694	580 360	ND	ND	ND	ND	250 694	580 360		
	Travaux	ND	ND	9 931 280	2 487 576	ND	ND	ND	ND	9 931 280	2 487 576		
	Etudes	ND	ND	-20 207	113 373	ND	ND	ND	ND	-20 207	113 373		
	Acquisition	ND	ND	-718 420	-780 825	ND	ND	ND	ND	-718 420	-780 825		
	Gestion du patrimoine	ND	ND	454 100	426 255	ND	ND	ND	ND	454 100	426 255		
	Travaux	ND	ND	647 725	192 662	ND	ND	ND	ND	647 725	192 662		
	Etudes	ND	ND	30 544	37 349	ND	ND	ND	ND	30 544	37 349		
	Acquisition	ND	ND	3 657 831	2 683 502	ND	ND	ND	ND	3 657 831	2 683 502		
	Gestion du patrimoine	ND	ND	-260 024	-260 977	ND	ND	ND	ND	-260 024	-260 977		
	Travaux	ND	ND	2 725 169	680 961	ND	ND	ND	ND	2 725 169	680 961		
	Etudes	ND	ND	112 041	126 506	ND	ND	ND	ND	112 041	126 506		
	Acquisition	ND	ND	0	0	ND	ND	ND	ND	0	0		
	Gestion du patrimoine	ND	ND	0	0	ND	ND	ND	ND	0	0		
	Travaux	ND	ND	0	0	ND	ND	ND	ND	0	0		
	Etudes	ND	ND	0	0	ND	ND	ND	ND	0	0		
	Acquisition	ND	ND	422 109	2 213 789	ND	ND	ND	ND	422 109	2 213 789		
	Gestion du patrimoine	ND	ND	356 923	414 577	ND	ND	ND	ND	356 923	414 577		
	Travaux	ND	ND	564 381	-2 470 909	ND	ND	ND	ND	564 381	-2 470 909		
	Etudes	ND	ND	-48 045	83 600	ND	ND	ND	ND	-48 045	83 600		
	Plate-forme publique de l'information géographique	-24 793	-24 792	466 703	253 857	-48 880	-169 840			392 030	59 225		
	Pilotage et soutien aux actions de l'EPF	792 385	793 554	1 779 294	64 325	729 117	525 587			3 300 796	1 383 467		
	TOTAL	767 592	768 762	34 198 175	14 253 814	679 237	355 747	35 645 004	15 378 324	0	0		

SOLDE BUDGETAIRE (excédent) D1 = C - B

0

Pour information :

Totaux par sous-destination commune :

	AE (A)	CP (B)
Acquisition	6 937 651	10 296 262
Gestion du patrimoine	658 701	1 054 046
Travaux	24 190 510	2 134 314
Etudes	165 315	451 070

Tableau des recettes par origine (facultatif)

Les axes d'origine, décidés en commun accord avec les tutelles, sont propres à l'organisme.

Origine	RECETTES ECARTS										Total (C)	
	Recettes globalisées					Recettes fléchées						
	Subvention pour charges de service public	Autres financements de l'Etat	Fiscalité affectée	Autres financements publics	Recettes propres	Financements de l'Etat fléchés	Autres financements publics fléchés	Recettes propres fléchées	Autres financements publics fléchés	Recettes propres fléchées		
Axe 1 : Foncier de l'habitat et du logement social	0	0	0	0	1 090 696	0	0	0	0	0	0	1 090 696
Axe 2 : Foncier et immobilier industriel et de services, les grands projets régionaux	0	0	0	0	9 962 321	0	0	0	0	0	0	9 962 321
Axe 3 : Foncier de la biodiversité et des risques	0	0	0	0	64 035	0	0	0	0	0	0	64 035
Fonds pour la constitution du gisement du renouvellement urbain.	0	0	0	0	348 464	0	0	0	0	0	0	348 464
Fonds d'interventions exceptionnelles sur l'immobilier d'entreprise	0	0	0	0	0	0	0	0	0	0	0	0
PPI antérieurs	0	0	0	0	-2 978 189	-350 739	313 690	0	0	0	0	-3 015 038
Plate-forme publique de l'information géographique	0	0	0	0	-7 752	23 000	542 195	0	0	0	0	557 444
Photage et soutien aux actions de l'EPF	0	34 372	-2 268 806	0	-73 186	0	0	0	0	0	0	-2 307 620
TOTAL	0	34 372	-2 268 806	0	8 406 390	-327 739	856 085	0	0	0	0	8 700 301
SOLDE BUDGETAIRE (déficit) D2 = B - C											8 678 022	


TABLEAU 5
Opérations pour compte de tiers

POUR INFORMATION DE L'ORGANE DÉLIBÉRANT				
Opérations ou regroupement d'opérations de même nature	Comptes	Libellé	Décaissements (c1)	Encaissements (c2)
		TVA décaissée	7 156 250,09	
		TVA encaissée		2 478 458,57
		Remboursement de crédit de TVA		8 085 245,00
	TOTAL		7 156 250,09	10 563 703,57

(c1) et (c2) étant repris au tableau "Equilibre financier"

N.B. : Dans l'hypothèse d'un écart entre les crédits et les débits d'un même compte, l'opération concernée devra faire l'objet d'une explication spécifique.

TABLEAU 7
Plan de trésorerie



31/12/2015
* Solde de trésorerie correspondant à 3 mois de décaissement

POUR INFORMATION DE L'ORGANISME DÉLIBÉRANT

	janvier	février	mars	avril	mai	juin	juillet	août	septembre	octobre	novembre	décembre	TOTAL Variation de trésorerie annuelle
ENCAISSEMENTS													
Recettes budgétaires globalisées	40 838 484,24	46 994 011,98	48 804 412,22	48 089 138,17	47 009 377,72	48 652 283,10	51 125 218,53	47 060 424,44	49 548 989,32	49 903 876,93	43 643 779,79	568 332 537,72	
- Subvention pour charges de service public	6 060 381,83	6 288 891,43	6 428 951,65	6 571 745,64	12 347 148,03	7 251 480,47	126 257,94	13 540 352,56	8 471 685,09	9 154 959,03	13 587 536,03	98 518 811,55	
- Autres financements de l'Etat			3 500,00									3 500,00	
- Facilité affectée	6 000 000,00	6 000 000,00	6 000 000,00	6 000 000,00	6 000 000,00	6 000 000,00		11 951 658,39	6 048 341,61	6 000 000,00	6 268 806,00	74 268 806,00	
- Autres financements publics	80 981,83	288 881,43	423 451,65	571 745,64	6 347 148,03	1 251 480,47	126 257,94	1 588 694,17	2 423 343,48	3 154 959,03	5 318 732,03	24 244 505,55	
- Recettes propres					350 739,35						273 210,27	623 849,62	
Recettes budgétaires flechées													
- Financements de l'Etat flechés													
- Autres financements publics flechés													
- Recettes propres flechées													
Opérations non budgétaires	7 141 181,72	2 153 206,52	488 566,69	131 885,04	4 886 802,21	5 652 265,96	8 945 794,39	5 357 427,07	259 466,65	1 652 871,50	316 745,65	2 468 820,21	12 809 128,53
- Emprunts - encasements en capital													
- Prêts - encasements en capital													
- Dépôts et cautionnements	40 602,80	739 306,13	585 310,48	273 568,50	390 313,98	176 184,24	100 196,08	438 600,70	266 334,73	61 040,15	9 470,44	40 192,11	3 121 150,33
- Autres opérations non budgétaires dont compensation décalage date	7 096 755,74	1 386 796,00	152 956,09	189 125,03	5 629 403,53	5 475 800,33	8 845 598,31	4 918 816,37	623 173,00	433 650,64	70 502,74	3 655 009,24	880 579,43
- Opérations gérées en comptes de tiers	3 805,19	27 104,39	58 252,29	57 411,57	252 487,34	5 512 390,00	1 440 314,00	309 232,62	97 376,92	1 158 129,71	377 778,15	1 444 966,92	10 566 557,63
- Remboursement TVA													
- TVA encaissée	3 805,19	27 104,39	58 252,29	57 411,57	247 633,28	120 170,05	1 125,79	309 232,62	97 376,92	25 575,71	377 778,15	1 444 966,92	8 085 245,00
- Dispositifs d'intervention pour compte de tiers - encaissements													
- Autres encasements d'opérations gérées en comptes de tiers					4 884,06								4 884,06
A. TOTAL	13 222 143,55	8 447 097,95	6 915 518,34	6 703 830,68	7 711 285,17	12 903 746,43	8 472 052,33	8 182 925,49	8 212 218,44	10 807 773,53	8 985 566,70	11 380 928,09	111 949 888,70
DECAISSEMENTS													
Dépenses liées à des recettes globalisées	6 681 806,52	5 122 616,34	6 667 713,19	7 182 928,30	8 440 303,55	6 889 701,53	12 008 002,66	5 614 245,39	5 842 852,84	8 985 607,32	15 328 821,44	17 540 698,53	106 305 659,71
- Personnel	432 805,33	322 036,29	366 241,93	456 517,54	348 320,75	389 657,65	343 219,32	388 190,74	355 187,67	417 371,95	384 658,94	570 138,48	4 847 346,40
- Fonctionnement	6 216 305,19	4 750 066,83	6 283 846,66	6 534 893,17	7 939 341,52	6 454 731,51	11 634 137,75	5 179 824,83	5 423 462,96	8 498 088,63	14 892 038,41	16 796 989,55	100 602 716,91
- Acquisition	9 120 329,42	3 071 637,01	3 669 138,09	3 634 500,66	5 433 327,77	4 393 531,49	8 668 954,44	2 729 183,43	3 701 003,75	6 078 216,15	9 923 146,08	13 854 560,67	69 703 737,96
- Travaux	278 696,72	1 182 390,16	1 763 078,57	2 471 987,59	1 333 403,63	1 639 041,79	2 138 014,12	2 130 337,78	988 024,72	1 117 316,39	2 317 691,25	2 348 264,00	19 866 245,92
- Gestion du patrimoine	596 445,61	401 814,96	376 214,09	355 904,23	378 195,79	206 475,69	356 869,96	278 392,21	546 803,30	2 208 928,86	2 575 095,32	467 296,05	8 946 954,07
- Etudes							12 590,00						48 980,00
- Prêtage et assistance	216 365,87	122 265,95	248 481,39	69 610,51	583 723,94	210 126,37	54 863,20	53 689,60	165 669,68	93 561,10	74 317,82	86 400,00	2 061 718,09
- PFI	4 477,57	1 961,75	5 924,72	2 880,16	660,19	5 556,17	2 826,03	2 221,81	4 261,21	2 070,13	1 787,94	1 423,17	36 070,87
- Investissement	32 796,00	50 513,22	8 634,40	191 525,59	78 701,28	46 312,37	30 645,59	48 728,82	64 302,61	80 146,83	51 924,19	173 560,50	855 795,40
Dépenses liées à des recettes flechées													
- Personnel													
- Fonctionnement													
- Investissement													
Opérations non budgétaires	384 706,29	1 509 081,37	973 078,20	600 464,83	628 016,24	541 109,47	528 843,76	40 198,74	2 695 018,46	1 451 478,60	83 155,60	215 545,59	8 772 860,29
- Emprunts - remboursements en capital													
- Prêts - remboursements en capital													
- Dépôts et cautionnements	73 438,71	451 200,00	907 650,00	244 605,75	380 828,00	126 325,00	157 647,00	351 250,00	682 700,00	224 550,00	5 803,76	110 100,26	3 995 948,48
- Autres opérations non budgétaires dont compensation décalage date	100 042,20	556 279,89	531 907,44	271 995,41	336 154,96	74 984,86	194 428,09	909 077,70	1 201 871,66	734 884,74	728 765,94	1 832 121,71	2 398 032,34
- Opérations gérées en comptes de tiers	211 225,38	501 601,38	567 486,64	627 855,49	563 623,22	489 789,33	566 624,85	517 684,96	300 446,60	462 043,90	639 806,58	1 606 475,98	7 163 644,15
- TVA payée													
- TVA décaissée	211 225,38	501 601,38	567 486,64	627 855,49	563 623,22	489 789,33	566 624,85	517 684,96	300 446,60	462 043,90	639 806,58	1 606 475,98	7 163 644,15
- Dispositifs d'intervention pour compte de tiers - décaissements													
- Autres décaissements d'opérations gérées en comptes de tiers					4 854,06						40,00		7 384,06
B. TOTAL	7 066 615,61	6 631 697,71	7 639 792,39	7 783 393,13	9 068 319,62	7 430 811,00	12 536 846,42	5 774 608,65	8 337 871,40	10 447 085,92	15 245 465,84	17 325 152,84	115 078 619,00
(2) SOLDE DU MOIS = A - B	6 155 527,94	1 810 400,24	715 272,05	1 079 780,45	1 357 094,62	5 472 935,43	4 064 794,09	2 608 316,84	125 751,96	360 687,61	8 259 897,14	5 934 224,85	3 128 928,30
SOLDE CUMULÉ (1) + (2)	48 984 011,98	48 804 412,22	47 009 377,72	47 009 377,72	45 652 283,10	51 125 218,53	47 060 424,44	48 668 741,28	48 542 869,32	48 903 676,93	45 643 779,79	37 509 554,94	

Variation de trésorerie correspondant à celle du tableau d'équilibre financier (1) ou (II)

TABLEAU 8
Opérations liées aux recettes fléchées

POUR INFORMATION DE L'ORGANE DÉLIBÉRANT

	Antérieures à N non dénouées	N	N+1	N+2	N+3 et suivantes	TOTAL
PPIGE						
Position de financement des opérations fléchées en début d'exercice (a)	0,00	0,00	0,00	-58 994,20	0,00	0,00
Recettes fléchées (b)	0,00	0,00	329 208,80	447 197,20	0,00	776 406,00
Financements de l'Etat fléchés			329 208,80	447 197,20		776 406,00
Autres financements publics fléchés						0,00
Recettes propres fléchées						0,00
Dépenses sur recettes fléchées CP (c)	0,00	0,00	388 203,00	388 203,00	0,00	776 406,00
Personnel						0,00
AE=CP						0,00
Fonctionnement						0,00
AE						0,00
CP						0,00
Intervention						0,00
AE	0,00	0,00	0,00	0,00	0,00	0,00
CP	0,00	0,00	0,00	0,00	0,00	0,00
Investissement						0,00
AE		776 406,00				776 406,00
CP		0,00	388 203,00	388 203,00		776 406,00
Soledé budgétaire de l'exercice résultant des opérations fléchées (b) - (c)	0,00	0,00	-58 994,20	58 994,20	0,00	0,00
Soledé budgétaire N repris au tableau "Equilibre financier" en (a)						

Au cas où l'organisme utilise ce tableau pour un suivi individuel par opération, cette seconde partie permet de vérifier l'équilibre final de chaque opération.

Auto-financement des opérations fléchées (d)

	Antérieures à N non dénouées	N	N+1	N+2	N+3 et suivantes	TOTAL
Opérations de trésorerie (décaissements) financées par recettes fléchées (e)						
Position de financement des opérations fléchées en fin d'exercice (a) + (b) - (c) + (d) - (e)	0,00	0,00	-58 994,20	0,00	0,00	0,00

POUR INFORMATION DE L'ORGANE DÉLIBÉRANT

	Antérieures à N non dénouées	N	N+1	N+2	N+3 et suivantes	TOTAL
TRAVAUX						
Position de financement des opérations fléchées en début d'exercice (a)	0,00	-3 231 952,33	-2 652 945,83	0,00	0,00	0,00
Recettes fléchées (b)	0,00	623 949,62	2 652 945,83	0,00	0,00	3 276 895,45
Financements de l'Etat fléchés		350 739,35	419 461,02			770 200,37
Autres financements publics fléchés		273 210,27	1 689 329,15			1 962 539,42
Recettes propres fléchées		0,00	544 155,66			544 155,66
Dépenses sur recettes fléchées CP (c)	3 231 952,33	44 943,12	0,00	0,00	0,00	3 276 895,45
Personnel						0,00
AE=CP						0,00
Fonctionnement						0,00
AE	3 231 952,33	44 943,12				3 276 895,45
CP	3 231 952,33	44 943,12				3 276 895,45
Intervention						0,00
AE						0,00
CP						0,00
Investissement						0,00
AE						0,00
CP						0,00
Soledé budgétaire de l'exercice résultant des opérations fléchées (b) - (c)	-3 231 952,33	579 008,50	2 652 945,83	0,00	0,00	0,00
Soledé budgétaire N repris au tableau "Equilibre financier" en (a)						

Au cas où l'organisme utilise ce tableau pour un suivi individuel par opération, cette seconde partie permet de vérifier l'équilibre final de chaque opération.

Auto-financement des opérations fléchées (d)

	Antérieures à N non dénouées	N	N+1	N+2	N+3 et suivantes	TOTAL
Opérations de trésorerie (décaissements) financées par recettes fléchées (e)						
Position de financement des opérations fléchées en fin d'exercice (a) + (b) - (c) + (d) - (e)	-3 231 952,33	-2 652 945,83	0,00	0,00	0,00	0,00

TOTAL

Soledé budgétaire de l'exercice résultant des opérations fléchées (b) - (c)	-3 231 952,33	579 008,50	2 652 945,83	58 994,20	0,00	0,00
Position de financement des opérations fléchées en fin d'exercice (a) + (b) - (c) + (d) - (e)	-3 231 952,33	-2 652 945,83	-58 994,20	0,00	0,00	0,00

TABLEAU 9
Opérations pluriannuelles par nature - exécution

POUR INFORMATION DE L'ORGANE DÉLIBÉRANT

Suivi par opération (ou par regroupement d'opérations) des autorisations d'engagement, des crédits de paiement et des recettes

A - Prévision d'autorisations d'engagement et de crédits de paiement

Opération	Nature	Prévision		Exécution							Prévision N+1 et suivantes	
		Coût total de l'opération		AE consommées les années antérieures à N	AE consommées en N	TOTAL des AE consommées	CP consommées les années antérieures à N	CP consommées en N	TOTAL des CP consommés	Restes à payer	Solde à engager	Solde à payer
		(1)	(2)	(3)	(4) = (2) + (3)	(5)	(6)	(7) = (5) + (6)	(8) = (4) - (7)	(9) = (1) - (4)	(10) = (1) - (7)	
Foncier de l'habitat et du logement social	Personnel Fonctionnement Investissement	109 000 000	11 422 452	22 897 126	34 319 578	4 750 168	24 118 586	28 868 754	5 450 824	74 680 422	80 131 246	
Total Foncier de l'habitat et du logement social		109 000 000	11 422 452	22 897 126	34 319 578	4 750 168	24 118 586	28 868 754	5 450 824	74 680 422	80 131 246	
Foncier et immobilier industriel et de services, les grands projets régionaux	Personnel Fonctionnement Investissement	107 500 000	68 144 224	22 087 988	90 232 212	54 887 626	24 865 258	79 752 883	10 479 328	17 267 788	27 747 117	
Total Foncier et immobilier industriel et de services, les grands projets régionaux		107 500 000	68 144 224	22 087 988	90 232 212	54 887 626	24 865 258	79 752 883	10 479 328	17 267 788	27 747 117	
Foncier de la biodiversité et des risques	Personnel Fonctionnement Investissement	21 000 000	1 965 268	4 303 400	6 268 669	1 707 774	4 241 908	5 949 682	318 987	14 731 331	15 050 318	
Total Foncier de la biodiversité et des risques		21 000 000	1 965 268	4 303 400	6 268 669	1 707 774	4 241 908	5 949 682	318 987	14 731 331	15 050 318	
Fonds pour la constitution du gisement de renouvellement urbain	Personnel Fonctionnement Investissement	75 000 000	5 843 008	10 338 676	16 181 684	1 085 829	12 740 234	13 826 063	2 355 621	58 818 316	61 173 937	
Total Fonds pour la constitution du gisement de renouvellement urbain		75 000 000	5 843 008	10 338 676	16 181 684	1 085 829	12 740 234	13 826 063	2 355 621	58 818 316	61 173 937	
Fonds d'interventions exceptionnelles sur l'immobilier d'entreprise	Personnel Fonctionnement Investissement	25 000 000	-	-	-	-	-	-	-	25 000 000	25 000 000	
Total Fonds d'interventions exceptionnelles sur l'immobilier d'entreprise		25 000 000	-	-	-	-	-	-	-	25 000 000	25 000 000	
PPI antérieurs	Personnel Fonctionnement Investissement	172 603 007	80 844 127	29 544 632	110 388 759	66 878 202	32 598 943	99 477 145	10 911 615	62 214 248	73 125 863	
Total PPI antérieurs		172 603 007	80 844 127	29 544 632	110 388 759	66 878 202	32 598 943	99 477 145	10 911 615	62 214 248	73 125 863	
PPIGE	Personnel Fonctionnement Investissement	417 063	150 971	141 954	292 326	150 972	141 353	292 326	-	454 737	454 737	
Total PPIGE		417 063	150 971	141 954	292 326	150 972	141 353	292 326	-	454 737	454 737	
Pilote et soutien aux actions de l'EPF	Personnel Fonctionnement Investissement	3 222 292	62 685	25 319	88 003	48 775	36 071	84 845	3 158	328 997	332 155	
Total Pilote et soutien aux actions de l'EPF		3 222 292	62 685	25 319	88 003	48 775	36 071	84 845	3 158	328 997	332 155	
Pilote et soutien aux actions de l'EPF	Personnel Fonctionnement Investissement	4 386 355	1 133 282	1 396 819	2 530 101	724 758	542 321	1 267 079	1 263 023	1 856 253	3 119 276	
Total Pilote et soutien aux actions de l'EPF		4 386 355	1 133 282	1 396 819	2 530 101	724 758	542 321	1 267 079	1 263 023	1 856 253	3 119 276	
Pilote et soutien aux actions de l'EPF	Personnel Fonctionnement Investissement	27 559 657	4 770 933	4 707 163	9 478 095	4 768 243	4 705 993	9 474 236	3 859	18 081 562	18 085 421	
Total Pilote et soutien aux actions de l'EPF		27 559 657	4 770 933	4 707 163	9 478 095	4 768 243	4 705 993	9 474 236	3 859	18 081 562	18 085 421	
Ss total personnel		9 608 680	5 396 093	1 343 065	6 739 158	1 762 700	2 001 718	3 764 419	2 974 739	2 869 522	5 844 261	
Ss total personnel		9 608 680	5 396 093	1 343 065	6 739 158	1 762 700	2 001 718	3 764 419	2 974 739	2 869 522	5 844 261	
Ss total fonctionnement		3 180 000	1 167 605	205 843	1 373 448	693 495	490 899	1 184 393	189 054	1 806 552	1 995 607	
Ss total fonctionnement		3 180 000	1 167 605	205 843	1 373 448	693 495	490 899	1 184 393	189 054	1 806 552	1 995 607	
Ss total investissement		40 348 337	11 334 630	6 256 071	17 590 701	7 224 438	7 198 610	14 423 048	3 167 653	22 757 636	25 925 289	
Ss total investissement		40 348 337	11 334 630	6 256 071	17 590 701	7 224 438	7 198 610	14 423 048	3 167 653	22 757 636	25 925 289	
TOTAL		554 837 699	180 686 992	96 824 712	277 511 704	137 258 795	106 305 859	243 564 653	33 947 050	277 325 995	311 273 045	

TABLEAU 10
Synthèse budgétaire et comptable

Exécuté 2016 format GBCEP

POUR INFORMATION DE L'ORGANE DÉLIBÉRANT

		Exécuté 2016		
Stocks initiaux	1	Niveau initial de restes à payer	43 428 196,97	
	2	Niveau initial du fonds de roulement	526 402 786,47	
	3	Niveau initial du besoin en fonds de roulement	485 564 302,23	
	4	Niveau initial de la trésorerie	40 838 484,24	
	4.a	dont niveau initial de la trésorerie fléchée	-3 231 952,33	
	4.b	dont niveau initial de la trésorerie non fléchée	44 070 436,57	
Flux de l'année	5	Autorisations d'engagement	96 824 712,14	
	6	Résultat patrimonial	27 162 642,48	
	7	Capacité d'autofinancement (CAF)	60 852 906,41	
	8	Variation du fonds de roulement	58 749 886,06	
	9	Opérations sur dettes financières, capitaux propres et créances immobilisées sans impact budgétaire	0,00	
	10	Opérations du compte de résultat sans flux de trésorerie, non retraitées par la CAF	SENS	66 088 607,38
			+ / -	66 088 607,38
			-	0,00
			+	0,00
	11	Opérations budgétaires et comptables avec différence de fait générateur de trésorerie	SENS	-173 623,78
12			Solde budgétaire = 8 - 9 - 10 - 11	-7 165 097,54
12.a			Recettes budgétaires	99 140 761,17
12.b	Crédits de paiement ouverts	106 305 858,71		
13	Décalage de flux de trésorerie liés aux opérations de trésorerie non budgétaires	-4 036 168,24		
14	Variation de la trésorerie = 12 - 13	SENS	-3 128 929,30	
		14.a	dont variation de la trésorerie fléchée	579 006,50
		14.b	dont variation de la trésorerie non fléchée	-3 707 935,80
15	Variation du besoin en fonds de roulement = 9 + 10 + 11 + 13	61 878 815,36		
16	Variation des restes à payer	-9 481 146,57		
17	Niveau final de restes à payer	33 947 050,40		
Stocks finaux	18	Niveau final du fonds de roulement	585 152 672,53	
	19	Niveau final du besoin en fonds de roulement	547 443 117,59	
	20	Niveau final de la trésorerie	37 709 554,94	
	20.a	dont niveau final de la trésorerie fléchée	-2 652 945,83	
20.b	dont niveau final de la trésorerie non fléchée	40 362 500,77		
		Comptabilité budgétaire		
		Comptabilité générale		

Balance définitive des comptes du Grand livre

N° compte	Libellé	Débit		Crédit		Solde			
		BE	Opération ex	Total	BE	Opération ex	Total	Débit	Crédit
1068	Reserves				387 478 424,24	41 712 839,14	429 191 263,38		429 191 263,38
120	Résultat de l'exercice (solde créditeur)		239 149 715,53	239 149 715,53	41 712 839,14	224 599 518,87	266 312 358,01		27 162 642,48
1511	Provisions pour litiges		981 770,36	981 770,36	981 770,36	36 985,60	1 018 755,96		36 985,60
1518	Autres provisions pr risques (travaux)		1 141 388,91	1 141 388,91	12 194 133,51	382 544,84	12 194 133,51		11 052 744,60
1655	Cautonnements		40 126,35	40 126,35	172 078,43		554 623,27		514 496,92
Total classe:	1		241 313 001,15	241 313 001,15	442 539 245,68	266 731 888,45	709 271 134,13		467 958 132,98
203	Frais d'études, recherche et développement	4 413 572,78	508 535,42	4 922 108,20		33 307,30	33 307,30	4 888 800,90	
20531	Logiciels acquis ou sous-traités		1 941 228,58	1 941 228,58		191 108,22	191 108,22	1 750 120,36	
20532	Logiciels créés	2 653 115,51	712 762,08	3 365 877,59		1 889 336,83	1 889 336,83	1 476 540,76	
2181	Installations générales,agencements,aménagement	813 044,86	258 387,38	1 071 432,24				1 071 432,24	
21831	Matériel de bureau	61 251,76	37 542,76	251 739,69		24 506,88	24 506,88	61 251,76	
21832	Matériel informatique	214 196,93		9 201,77				227 232,81	
21833	Autre matériel de bureau	9 201,77	24 240,32	263 620,38				9 201,77	
2184	Mobilier	239 380,06		2 093,31				263 620,38	
2188	Matériels divers	2 093,31		2 093,31				2 093,31	
2312	Agencements et aménagements de terrains	11 701,80	245 659,73	257 361,53		257 361,53	257 361,53	12 156,53	
23252	Logiciels créés	674 205,34	133 101,57	807 306,91		795 150,38	795 150,38	34 882,04	
2328	Autres Immobilisations incorporelles en cours	182,88	34 882,04	34 882,04				182,88	
2751	Dépôts de garantie		3 861 056,00	3 861 056,00				1 454 805,00	
2752	Consignations totales		73 090,00	73 090,00				57 750,00	
2753	Consignations partielles		15 900,00	15 900,00				11 700,00	
2754	Consignations expertises		101,67	101,67					
2803	Amortissement des études et recherches		191 108,22	191 108,22					3 391 075,88
280531	Amortissement des Logiciels acquis ou sous-traités		1 870 414,65	1 870 414,65					1 689 234,05
280532	Amortissement des logiciels créés				2 879 203,52	511 974,03	3 391 177,55		254 592,89
28181	Amortissement agencement des locaux				1 870 414,65	254 592,89	2 125 007,54		345 867,80
281831	Amortissement matériel de dessin				265 204,40	80 663,40	345 867,80		45 523,28
281832	Amortissement matériel informatique				37 837,33	7 685,95	45 523,28		164 944,57
281833	Amortissement autre matériel de bureau				159 927,89	29 523,56	189 451,45		7 080,03
28184	Amortissement mobilier				6 028,93	1 051,10	7 080,03		117 327,64
28188	Amortissement matériel divers		24 506,88	24 506,88		21 953,82	117 327,64		1 691,35
Total classe:	2	9 091 947,00	9 932 517,30	19 024 464,30	5 315 404,62	8 404 626,43	13 720 031,05	11 321 770,74	6 017 337,49
31111	Portage-Stocks de terrains (coût d'acquisition)	378 908 743,96	58 618 854,10	437 527 598,06		12 532 998,49	12 532 998,49	424 994 599,57	
31112	Portage-Stocks des frais d'acquisition	12 311 507,80	3 359 363,00	15 670 870,80		470 910,58	470 910,58	15 199 960,22	
31113	Portage-Stocks des frais d'Etudes	7 561 157,18	1 910 368,32	9 471 525,50		982 766,12	982 766,12	8 488 759,38	
31114	Portage-Stocks des travaux	57 573 164,34	21 492 930,86	79 066 095,20		9 206 968,08	9 206 968,08	69 859 127,12	
31115	Portage-Stocks des frais annexes	20 089 133,78	4 745 481,44	24 834 615,22		786 092,80	786 092,80	24 048 522,42	

Balance définitive des comptes du Grand livre

N° compte	Compte			Débit			Crédit			Solde	
	Libellé	BE	Opération ex	Total	BE	Opération ex	Total	Débit	Crédit	Débit	Crédit
31116	Stocks des frais d'intervention EPF	1 186 771,95		1 186 771,95			44 469,43	1 142 302,52		1 142 302,52	
31117	Stocks des frais d'actualisation	171 932,72		171 932,72			14 184,84	157 747,88		157 747,88	
391	Dépréciation des terrains stockés		6 677 461,00	6 677 461,00	87 640 083,17	41 536 350,63	129 176 433,80				122 498 972,80
Total classe:	3	477 802 411,73	96 804 458,72	574 606 870,45	87 640 083,17	65 574 740,97	153 214 824,14	543 891 019,11		543 891 019,11	122 498 972,80
40111	Fournisseurs-Achats de biens ou prestations de scc		2 491 371,36	2 491 371,36			2 491 371,36				242 645,66
40112	Fournisseurs-Achats de terrains		113 631 587,19	113 631 587,19	433 274,27		113 874 232,95				99 637,01
4017	Fournisseurs-Retenués de garanties et oppositions		384 761,47	384 761,47	234 955,75		484 398,48				
4041	Fournisseurs - Achats d'immobilisations		954 597,53	954 597,53			954 597,53				31 561,99
4081	Fournisseurs - Achats de biens ou de prestations d		138 609,99	138 609,99	138 609,99		170 171,98				5 174 953,05
4082	Fournisseurs - Achats de terrains	411 817,18	11 246 026,20	11 657 843,38	11 229 662,11	5 603 134,32	16 832 796,43				156 269,69
4084	Fournisseurs d'immobilisations - Achats d'immobili		96 534,61	96 534,61	96 534,61		252 804,30				
41111	Clients - Ventes de biens et prestations de sccs	21 820 237,30	15 693 984,25	37 514 221,55	181,31		21 771 178,04	15 743 043,51			
41112	Clients - Ventes d'études		6 043,20	6 043,20			6 043,20				
41113	Clients locataires	226 284,63	2 542 761,29	2 769 045,92	5 633,61		2 580 009,50	183 402,81			
41118	Clients Travaux	670 645,13	2 743 261,55	3 413 906,68			2 064 614,72	1 349 291,96			
4117	Clients-Retenués de garantie	18 812,00	12 691,54	31 503,54			11 821,54	19 682,00			
4181	Clients - Factures à établir	30 386,59	27 081,05	57 467,64	4 179,16		46 835,20	10 632,44			5 489 912,66
4191	Clients - Avances reçues (travaux)		1 615 481,71	1 615 481,71	5 431 044,76		7 105 394,37				
421	Personnel - Rémunération		2 327 624,50	2 327 624,50	446,49		2 327 178,01				
425	Personnel-Avances et acomptes	1 850,00	580,00	2 430,00	1 850,00		580,00				280 654,61
427	Personnel - Oppositions		1 241,26	1 241,26			1 241,26				104 208,58
4282	Dettes provisionnées pour congés à payer		282 527,55	282 527,55	282 527,55		563 182,16				
4286	Personnel-Autres charges à payer	112 788,64	166 371,56	279 160,20	228 246,76		383 368,78				
4311	Cotisation Patronale - Sécurité Sociale	8 796,10	934 079,99	942 876,09	8 796,10		942 876,09				
4312	Cotisation Ouvrière - Sécurité Sociale		182 392,64	182 392,64			182 392,64				
4313	Cotisation Sociale Généralisée - Sécurité Sociale		208 160,58	208 160,58			208 160,58				
4314	Contribution au remboursement de la dette sociale		13 877,67	13 877,67			13 877,67				
437	Tickets restaurants		90 000,00	90 000,00			39 789,00	50 211,00			
4371	Contributions exceptionnelles de solidarité - 1%		2 248,28	2 248,28			2 248,28				
43741	Cotisations de retraite complémentaire		203 107,00	203 107,00			203 107,00				
43742	IRCANTEC		1 811,04	1 811,04			1 811,04				
43743	Cotisations de retraite complémentaire-RAFP		30 982,00	30 982,00			30 982,00				
4377	Cotisations de retraite complémentaire-Pension civ		168 120,00	168 120,00			168 120,00				
4378	Assurance Chômage		1 183,90	1 183,90			1 183,90				
4382	Divers		141 559,38	141 559,38	141 559,38		136 669,86	278 229,24			136 669,86
4386	Charges sociales sur congés à payer		173 601,12	173 601,12	81 139,10		192 516,20	273 655,30			100 054,18
	Organismes Sociaux-Charges à payer										

Balance définitive des comptes du Grand livre

N° compte	Compte	Débit		Crédit		Solde			
		BE	Opération ex	Total	BE	Opération ex	Total	Débit	Crédit
4387	Organismes sociaux - Produits à recevoir	29 520,52	22 683,87	52 204,39		52 204,39			
4411	Etat et autres coll publiques-Subventions d'invest	828 782,29		828 782,29	485 992,94			41 527,67	
4417	Etat et autres coll publiques-Subventions de fn	32 393,89	1 001 380,61	1 033 774,50		947 561,77		86 212,73	
4418	Subventions autres	62 853,35		62 853,35		62 853,35			
4419	Avances / subventions				796 177,94				1 800 299,99
4421	TSE à recevoir		74 268 806,00	74 268 806,00		74 268 806,00			
44562	Tva déductible sur immobilisations		484 555,96	484 555,96		484 555,96			
445661	TVA déductible sur autres biens et servic		7 315 908,13	7 315 908,13		7 315 908,13			
445662	TVA déductible intracom. biens et services		518,11	518,11		518,11			
44567	Crédit de TVA à reporter	4 830 462,59	4 346 655,47	9 177 118,06		8 715 639,13		461 478,93	
445711	TVA collectée Intracommunautaire		717,20	717,20		717,20			
445713	TVA collectée 20%		2 491 404,52	2 491 404,52		2 491 404,52			
445714	TVA collectée 5,5%		22 058,72	22 058,72		22 058,72			
445715	TVA collectée à 19,6%		1 152,31	1 152,31		1 152,31			
44583	Rembours. de taxes sur le Chiffre d'affaires deman		9 046 775,40	9 046 775,40		8 085 245,00		961 530,40	
44585	TVA à régulariser - retenue de garantie	39 159,29	422 282,87	461 442,16		444 835,99		16 606,17	
44586	Taxes sur le Chiffre d'affaires sur factures non p	639 502,09	651 247,35	1 290 749,44		631 898,49		653 613,54	
44587	TVA sur facturation à établir	871,70	6 857,45	7 729,15		6 647,17			3 751,89
44711	Taxe sur les salaires	49 589,00	274 235,00	323 824,00		273 664,00			25 856,00
44718	Autres impôts, taxes et versements assimilés		814,00	814,00		814,00			
4482	Charges fiscales sur congés à payer		36 910,42	36 910,42		34 847,55		49 337,48	
4487	Etat et autres collectivités-PAR		49 337,48	49 337,48					
4663	Autres cptes créditeurs-Virements à réimputer		53 195,67	53 195,67		4 854,06			32 546,23
4664	Autres cptes créditeurs-Excédé de versé à rembsr		15 297,81	15 297,81		15 297,81			
4687	Produits à recevoir	45 029,25	337 850,72	382 879,97		376 546,21		3 987,75	
4711	Recettes à classer	48 341,61	49 409,73	97 751,34		266 359,81			773 419,61
4713	Recettes perçues avant émission de titres		24 170 828,20	24 170 828,20		24 187 143,81			16 315,61
472	Dépenses à classer et à régulariser		2 984 281,00	2 984 281,00		2 984 281,00		182 044,01	
4721	Dépenses payées avant ordonnancement	189 690,01	183 267,00	372 957,01		190 913,00			
4722	Acquisitions par préemption (paiement avant SF)		2 210 750,00	2 210 750,00		2 210 750,00			
486	Charges constatées d'avance	46 115,11		46 115,11		46 115,11			
487	Produits constatés d'avance		623 949,62	623 949,62		419 599,75			1 738 708,45
Total classe:	4	30 143 928,27	287 587 392,03	317 731 320,30	22 382 037,77	291 797 184,05	314 179 221,82	19 812 602,40	16 260 503,92
5112	Chèques à encaisser	5 767,52	386 766,58	392 534,10		383 884,20		8 649,90	
5151	Compte du Trésor	40 832 386,26	111 557 104,58	152 389 490,84		114 688 912,25		37 700 578,59	
531	Caisse	330,46	3 188,54	3 519,00		3 192,55		326,45	
585	Virements interne de fonds		2 830,00	2 830,00		2 830,00			

CADRE 1

Balance définitive des comptes du Grand livre

N° compte	Libellé	Débit		Crédit		Solde		
		BE	Opération ex	BE	Opération ex	Total	Débit	Crédit
Total classe:	S	40 838 484,24	111 949 889,70	152 788 373,94	115 078 819,00	115 078 819,00	37 709 554,94	
601111	Achats de terrains bâtis		71 659 510,13	71 659 510,13		71 659 510,13		
601112	Frais d'acquisition		4 834 687,29	4 834 687,29		4 834 687,29		
601113	Frais d'études		3 884 383,13	3 884 383,13		3 884 383,13		
601114	Travaux sur acquisitions		29 839 965,73	29 839 965,73		29 839 965,73		
6011151	Taxes foncières		4 187 964,51	4 187 964,51		4 187 964,51		
6011152	Autres frais annexes		1 732 466,75	1 732 466,75		1 732 466,75		
601119	Produits en atténuation de charges		2 207 123,18	2 207 123,18		2 207 123,18		
60311	Variation de stock - Terrains		58 618 854,10	58 618 854,10		58 618 854,10		
60312	Variation de stock - Frais d'acquisition / Terrain		3 359 363,00	3 359 363,00		3 359 363,00		
60313	Variation de stock - Frais d'études / Terrains		1 910 368,32	1 910 368,32		1 910 368,32		
60314	Variation de stock-Travaux / Terrains		21 492 930,86	21 492 930,86		21 492 930,86		
60315	Variation de stock-Frais annexes / Terrains		4 745 481,44	4 745 481,44		4 745 481,44		
60316	Variation de stock-Rémunération EPF		44 469,43	44 469,43		44 469,43		
60317	Variation de stock-Actualisation		14 184,84	14 184,84		14 184,84		
60611	Electricité		1 176,29	1 176,29		1 176,29		
60612	Carburants et lubrifiants		43 922,84	43 922,84		43 922,84		
6063	Fournitures d'entretien et de petit équipement		358,16	358,16		358,16		
60641	Papier		3 824,54	3 824,54		3 824,54		
60642	Petites fournitures		16 963,85	16 963,85		16 963,85		
6065	Linge, vêtements de travail		4 130,30	4 130,30		4 130,30		
6068	Autres matières et fournitures non stockées		17 900,23	17 900,23		17 900,23		
6132	Locations immobilières		481 982,43	481 982,43		481 982,43		
61352	Location de la machine à affranchir		698,71	698,71		698,71		
61353	Location installation téléphonique		2 234,95	2 234,95		2 234,95		
61354	Location fontaines à eau		1 804,69	1 804,69		1 804,69		
61356	Location véhicules		89 251,36	89 251,36		89 251,36		
61358	Autres locations mobilières		2 447,94	2 447,94		2 447,94		
614	Charges locatives et de copropriété		152 227,55	152 227,55		152 227,55		
61521	Travaux d'entretien et réparation des locaux		6 134,22	6 134,22		6 134,22		
61551	Travaux d'entretien et réparation des voitures		33 053,68	33 053,68		33 053,68		
61561	Maintenance logiciel de comptabilité		7 679,02	7 679,02		7 679,02		
61562	Maintenance installation informatique		65 303,36	65 303,36		65 303,36		
61563	Maintenance logiciel pointeuse		1 661,22	1 661,22		1 661,22		
61565	Maintenance photocopieur		34 239,60	34 239,60		34 239,60		
61566	Maintenance PPIGE		1 310,40	1 310,40		1 310,40		
61567	Maintenance Site Internet EPF		2 185,00	2 185,00		2 185,00		

Balance définitive des comptes du Grand livre

N° compte	Compte	Débit			Crédit			Solde	
		BE	Opération ex	Total	BE	Opération ex	Total	Débit	Crédit
61568	Maintenance téléphonique		6 672,21	6 672,21		6 672,21		6 672,21	
6161	Assurance Resp civile Locaux, informatique		47 905,00	47 905,00		47 905,00		47 905,00	
6163	Assurances voitures		12 555,57	12 555,57		12 555,57		12 555,57	
6167	Assurance Dommages aux biens		621 429,62	621 429,62		621 429,62		621 429,62	
617	Etudes et recherches		48 990,00	48 990,00		48 990,00		48 990,00	
6181	Documentation générale		11 114,05	11 114,05		11 114,05		11 114,05	
6182	Documentation technique		10 447,97	10 447,97		10 447,97		10 447,97	
6185	Frais de colloques, séminaires et conférences		1 671,00	1 671,00		1 671,00		1 671,00	
6211	Personnel intérimaire		32 492,19	32 492,19		32 492,19		32 492,19	
6214	Personnel mis à disposition		4 769,29	4 769,29		4 769,29		4 769,29	
6226	Honoraires		48 267,93	48 267,93		48 267,93		48 267,93	
6231	Annonces et insertions		33 985,28	33 985,28		33 985,28		33 985,28	
6234	Cadeaux		695,46	695,46		695,46		695,46	
6236	Catalogues et imprimés		7 168,12	7 168,12		7 168,12		7 168,12	
6251	Voyages et déplacement du personnel		17 150,93	17 150,93		17 150,93		17 150,93	
6255	Frais de déménagement		4 166,60	4 166,60		4 166,60		4 166,60	
6256	Missions		3 977,77	3 977,77		3 977,77		3 977,77	
6257	Réceptions		32 955,28	32 955,28		32 955,28		32 955,28	
6261	Poste (Machine à affranchir, timbres)		31 444,93	31 444,93		31 444,93		31 444,93	
6262	Télécommunications (Téléphone, Fax)		39 693,31	39 693,31		39 693,31		39 693,31	
6283	Formation continue du personnel de l'établissement		9 062,80	9 062,80		9 062,80		9 062,80	
6284	Frais de recrutement du personnel		13 950,00	13 950,00		13 950,00		13 950,00	
6286	Prestation extérieure de nettoyage		29 445,38	29 445,38		29 445,38		29 445,38	
6288	Autres prestations extérieures diverses		46 781,16	46 781,16		46 781,16		46 781,16	
6311	Taxe sur les salaires		297 937,99	297 937,99		297 937,99		297 937,99	
6333	Participation des employeurs à la FPC		107 596,68	107 596,68		107 596,68		107 596,68	
6334	Participation effort construction		27 409,61	27 409,61		27 409,61		27 409,61	
6335	Versements libératoires		40 776,11	40 776,11		40 776,11		40 776,11	
6378	Taxes Diverses		34 916,90	34 916,90		34 916,90		34 916,90	
6411	Rémunération du Personnel		2 903 719,02	2 903 719,02		2 903 719,02		2 903 719,02	
6412	Congés payés		282 527,55	282 527,55		282 527,55		282 527,55	
6414	Indemnités et avantages divers		52 347,60	52 347,60		52 347,60		52 347,60	
6415	Supplément familial		72 087,95	72 087,95		72 087,95		72 087,95	
6451	Cotisations à l'URSSAF		994 682,82	994 682,82		994 682,82		994 682,82	
6452	Cotisations aux mutuelles		89 054,42	89 054,42		89 054,42		89 054,42	
645311	Pensions civiles		30 021,00	30 021,00		30 021,00		30 021,00	
645351	RAFP		994,41	994,41		994,41		994,41	
645352	IRCANTEC		135 950,54	135 950,54		135 950,54		135 950,54	

Balance définitive des comptes du Grand livre

N° compte	Compte	Débit		Crédit		Solde	
		BE	Opération ex	BE	Opération ex	Débit	Crédit
6454	Cotisations à Pôle Emploi		115 391,25		115 391,25		
6457	CNRACL		18 105,42		18 105,42		
6471	Rembt des frais de transport domicile/travail		15 758,93		15 758,93		
6472	Comité d'entreprise		25 533,93		25 533,93		
6475	Médecine du travail		10 761,64		10 761,64		
6476	Abonnement sur placement PEE/PERCO		21 900,23		21 900,23		
6477	Avantages divers - chèques déjeuner Part Patronale		86 255,57		86 255,57		
6481	Prévoyance		42 851,64		42 851,64		
6482	Intéressement		104 208,58		104 208,58		
6516	Droits d'auteurs et de reproduction		863,70		863,70		
652	Contrôle financier		1 484,47		1 484,47		
657	Charges spécifiques		6 677 461,00		6 677 461,00		
65811	Pénalités sur contrats ou conventions		16 294,26		16 294,26		
67183	Charges exceptionnelles		16 746,98		16 746,98		
68111	Dotations aux amis des immobilisations incorporell		776 494,54		776 494,54		
68112	Dotations aux amis des Immobilisations corp.		141 155,10		141 155,10		
6815	Dotations aux provisions pr risques et charges d'e		36 985,60		36 985,60		
68173	Dotations aux prov. pr dép. des stocks et en-cours		41 536 350,63		41 536 350,63		
691	Intéressement		50 913,44		50 913,44		
Total classe:	6		265 384 574,41		265 384 574,41		
7012	Ventes de terrains - Portage foncier		16 144 458,11		16 144 458,11		
705	Etudes		23 236,00		23 236,00		
7061	Produits d'actualisation foncière		14 558,60		14 558,60		
7062	Produits d'ingénierie foncière		44 469,43		44 469,43		
7063	Prestations d'actions de services		21 761,51		21 761,51		
7088	Autres produits d'activités annexes		314 187,29		314 187,29		
73	Taxe Spéciale d'Equipement		74 268 806,00		74 268 806,00		
741	Subvention de fonctionnement-Etat		361 465,92		361 465,92		
7444	Communes et groupements de communes		360 856,44		360 856,44		
7446	Union européenne		273 210,27		273 210,27		
74482	Participation EPF sur les travaux		6 677 461,00		6 677 461,00		
7588	Autres produits divers		2 813,10		2 813,10		
768	Autres produits financiers		12 639,71		12 639,71		
7815	Reprise sur provisions pour risques et charges int		8 800 620,27		8 800 620,27		
Total classe:	7		107 320 543,65		107 320 543,65		
890	Bilan d'ouverture		557 865 180,97		557 865 180,97		

CADRE 1

Balance définitive des comptes du Grand livre

N° compte	Libellé	Débit			Crédit			Solde	
		BE	Opération ex	Total	BE	Opération ex	Total	Débit	Crédit
Total classe:	8		557 865 180,97	557 865 180,97		557 865 180,97			
Total général		557 876 771,24	1 678 157 557,93	2 236 034 329,17	557 876 771,24	1 678 157 557,93	2 236 034 329,17	612 734 947,19	612 734 947,19

Balance définitive des comptes du Grand livre - Récapitulatif

N° compte	Libellé	Débit		Crédit		Solde	
		BE	Opération ex	BE	Opération ex	Débit	Crédit
Total classe:	1		241 313 001,15	442 539 245,68	266 731 888,45	709 271 134,13	467 958 132,98
Total classe:	2	9 091 947,00	9 932 517,30	5 315 404,62	8 404 626,43	13 720 031,05	6 017 337,49
Total classe:	3	477 802 411,73	96 804 458,72	87 640 083,17	65 574 740,97	153 214 824,14	122 498 972,80
Total classe:	4	30 143 928,27	287 587 392,03	22 382 037,77	291 797 184,05	314 179 221,82	19 812 602,40
Total classe:	5	40 838 484,24	111 949 889,70	152 788 373,94	115 078 819,00	115 078 819,00	37 709 554,94
Total classe:	6		265 384 574,41	265 384 574,41	265 384 574,41	265 384 574,41	
Total classe:	7		107 320 543,65	107 320 543,65	107 320 543,65	107 320 543,65	
Total classe:	8		557 865 180,97	557 865 180,97	557 865 180,97	557 865 180,97	
Total général		557 876 771,24	1 678 157 557,93	2 236 034 329,17	1 678 157 557,93	2 236 034 329,17	612 734 947,19

ANNEXE
Compte de résultat détaillé

POUR INFORMATION DE L'ORGANISME BÉNÉFICIAIRE

Les crédits positifs des immobilisations sur les subventions de compte à plus de trois chiffres (obligation pour les bénéficiaires d'inscrire ces crédits dans les parties annexes)

N°des Comptes	Intrégrés à la CAF	Intitulés des comptes de charges	Montants BRT 2016	Exécute 2016	Ecart BRE	N°des comptes	Intrégrés à la CAF	Intitulés des comptes de produits	Montants BRT 2016	Montants Exécute 2016	Ecart BRE
60	X	Achats	24 333 913 €	24 123 789,20 €	210 145 €	70	X	Ventes produits, prestations services, marchandises	17 725 097 €	16 396 841,28 €	1 328 256 €
601	X	Achats stockés - Matières premières	105 064 660 €	90 126 997,72 €	14 937 662 €			Cessions brutes	31 742 644 €	22 228 597,67 €	9 516 047 €
602	X	Achats stockés - Autres approvisionnements	0 €	0 €	0 €			Alignement foncier	14 300 547 €	6 160 128,66 €	8 140 419 €
603	X	Variation des stocks	-80 825 747 €	66 088 607,38 €	-14 738 139 €	701	X	Ventes de produits finis	17 442 097 €	16 086 469,01 €	1 355 628 €
604	X	Achats d'études et prestations de services incorporés	0 €	0 €	0 €	702	X	Produits intermédiaires	0 €	0 €	0 €
605	X	Achats de matériel, équipements et travaux incorporés	0 €	0 €	0 €	703	X	Vente de produits résiduels	0 €	0 €	0 €
606	X	Achats non stockés de matières et fournitures	96 000 €	85 377 85 €	10 622 €	704	X	Travaux	0 €	0 €	0 €
607	X	Achats de marchandises	0 €	0 €	0 €	705	X	Produits finis et prestations de service	50 000 €	20 718,00 €	29 282 €
608	X	Frais accessoires d'achat	0 €	0 €	0 €	706	X	Ventes de marchandises	0 €	58 654,27 €	-58 654 €
609	X	Rabais, remises et ristournes obtenus sur achats	0 €	0 €	0 €	707	X	Produits des activités annexes	233 000 €	231 000,00 €	2 000 €
61	X	Services extérieurs	2 130 121 €	1 605 648,16 €	524 473 €	708	X	Rabais, remises et ristournes accordés sur ventes	0 €	0 €	0 €
611	X	Sous-traitance générale	0 €	0 €	0 €			Production stockée	0 €	0 €	0 €
612	X	Régimes de crédit-bail	0 €	0 €	0 €	71		Vestibule des stocks	0 €	0 €	0 €
613	X	Locations	641 435 €	574 231,54 €	67 204 €	713	X		0 €	0 €	0 €
614	X	Charges locatives et de copropriété	156 750 €	142 937,08 €	13 813 €						
615	X	Travaux d'entretien et réparation	248 936 €	134 366,33 €	114 570 €						
616	X	Assurances	555 000 €	681 890,19 €	-126 890 €						
617	X	Etudes et recherches	500 000 €	48 990,00 €	451 010 €						
618	X	Documentation	28 000 €	23 233,02 €	4 767 €						
62	X	Autres services extérieurs	629 850 €	280 619,98 €	349 230 €						
621	X	Personnel extérieur à l'établissement	70 000 €	32 492,19 €	37 508 €						
622	X	Rémunérations d'intermédiaires et honoraires	215 340 €	48 267,93 €	167 072 €	72	X	Production immobilisée - immobilisations incorporelles	0 €	0 €	0 €
623	X	Personnel	54 000 €	19 807,58 €	34 192 €	721	X	Production immobilisée - immobilisations corporelles	0 €	0 €	0 €
624	X	Publicité, publications, relations publiques	2 250 €	0 €	2 250 €	722	X		0 €	0 €	0 €
625	X	Déplacements, missions et réceptions	70 960 €	26 846,68 €	44 113 €						
626	X	Frais postaux et frais de télécommunications	70 000 €	68 155,83 €	1 844 €						
627	X	Services bancaires et assimilés	0 €	0 €	0 €						
628	X	Prestations accessoires	147 300 €	85 049,77 €	62 250 €						
63	X	Impôts, taxes et versements assimilés	459 495 €	352 837,85 €	106 657 €						
631	X	Impôts, taxes et versements assimilés sur rémunérations (autres organismes)	295 189 €	247 066,72 €	48 102 €						
632	X	Charges fiscales sur congés à payer	50 000 €	0 €	50 000 €	73	X	TSE	72 000 000 €	74 268 806,00 €	-2 268 806 €
633	X	Impôts, taxes et versements assimilés sur rémunérations (autres organismes)	100 225 €	94 582,85 €	5 662 €						
635	X	Autres impôts, taxes et versements assimilés (administration des impôts)	0 €	0 €	0 €						
637	X	Autres impôts, taxes et versements assimilés (autres organismes)	13 101 €	11 208,28 €	1 893 €						
64	X	Charges de personnel	5 123 077 €	4 458 816,64 €	664 260 €	74	X	Subvention d'exploitation	7 180 272 €	6 762 993,63 €	-492 722 €
641	X	Rémunération du personnel	3 388 425 €	2 808 981,24 €	479 444 €						
642	X	Charges de sécurité sociale et de prévoyance	1 501 781 €	1 257 385,10 €	244 396 €						
643	X	Charges de sécurité sociale et de prévoyance	31 466 €	27 301,52 €	4 164 €						
645	X	Rémunérations diverses (vacations, ...)	0 €	0 €	0 €						
647	X	Autres charges sociales	192 872 €	149 382,00 €	43 490 €						
648	X	Autres charges de personnel	40 000 €	143 068,30 €	-103 068,30 €						
6482	X	Autres charges de personnel	0 €	104 206,39 €	-104 206,39 €						
65	X	Autres charges de gestion courante	6 301 201 €	6 679 496,48 €	-378 296 €	76	X	Autres produits de gestion courante	10 000 €	2 813,10 €	7 187 €
651	X	Redevances pour concessions, brevets, licences, procédés	0 €	863,70 €	-864 €	751	X	Revenus des immeubles non affectés aux activités de réajustement	0 €	0 €	0 €
652	X	Contre financier	0 €	565,50 €	-566 €	752	X	Produits des cessions d'éléments d'actif	0 €	0 €	0 €
654	X	Pertes sur créances rattachées	0 €	0 €	0 €	756	X	Produits divers de gestion courante	10 000 €	2 813,10 €	7 187 €
655	X	Quote part de résultat sur opérations faites en commun	6 301 201 €	0 €	6 301 201 €						
657	X	Charges spécifiques	0 €	6 677 461,00 €	-6 677 461 €						
658	X	Charges diverses de gestion courante	0 €	606,28 €	-606 €						
66	X	Charges financières	0 €	0 €	0 €	76	X	Produits financiers	50 000 €	12 639,71 €	-37 360 €
67	X	Charges exceptionnelles	0 €	0 €	0 €	768	X	Autres produits financiers	50 000 €	12 639,71 €	-37 360 €
671	X	Charges exceptionnelles sur opérations de gestion	0 €	0 €	0 €						
672	X	Charges sur exercices antérieurs	0 €	0 €	0 €	77	X	Produits exceptionnels	0 €	0 €	0 €
675	X	Valeurs comptables des éléments cédés	0 €	0 €	0 €	771	X	Produits exceptionnels sur opérations de gestion	0 €	0 €	0 €
678	X	Autres charges exceptionnelles	0 €	0 €	0 €	772	X	Produits sur exercices antérieurs	0 €	0 €	0 €
68	X	Dotations aux amortissements et provisions	61 775 504 €	42 490 884,20 €	19 284 620 €	773	X	Manquants annulés sur exercices antérieurs	0 €	0 €	0 €
681-12	X	Dotations aux amortissements	650 000 €	917 547,97 €	-267 547,97 €	775	X	Autres produits exceptionnels	0 €	0 €	0 €
681-17	X	Dotations aux provisions d'exploitation	60 925 504 €	41 573 336,23 €	19 352 168 €	778	X	Reprises sur amortissements et provisions d'exploitation	5 975 716 €	8 800 620,27 €	-2 824 904 €
686	X	Dotations aux amortissements et aux provisions financières	0 €	0 €	0 €	78	X	Reprises sur amortissements, dépréciations et provisions d'exploitation	5 975 716 €	8 800 620,27 €	-2 824 904 €
687	X	Dotations aux amortissements et aux provisions exceptionnelles	0 €	0 €	0 €	781	X	Reprises sur dépréciations et provisions financières	0 €	0 €	0 €
69	X	Impôts sur les bénéfices et assimilés	133 537 €	0 €	133 537 €	786	X	Reprises sur dépréciations et provisions exceptionnelles	0 €	0 €	0 €
691	X	Intérêt	133 537 €	0 €	133 537 €	79	X	Transferts de charges	0 €	0 €	0 €
697	X	Imposition forfaitaire annuelle	0 €	0 €	0 €	791	X	Transferts de charges d'exploitation	0 €	0 €	0 €
		Total des charges	100 886 638 €	79 992 071,51 €	20 894 566 €	796	X	Transferts de charges financiers	0 €	0 €	0 €
		Excédent de ressource	2 054 387 €	27 182 642,48 €	-25 188 255 €	797	X	Transferts de charges exceptionnelles	0 €	0 €	0 €
		Taux égaux en produits et en charges	39 111 194 €	37 601 187,31 €	1 510 007 €			Total des produits	102 941 085 €	107 154 713,99 €	-4 288 350 €
		Capacité d'autofinancement (B) (A) (C) (75)	57 854 175 €	60 852 906,41 €	-3 078 432 €			Taux égaux en produits et en charges	95 965 369 €	98 354 093,72 €	-1 463 446 €



Compte financier 2016 (Annexes)

Etablissement Public Foncier
du Nord-Pas De Calais



COMPTE FINANCIER 2016 (ANNEXES)

SOLDES INTERMEDIAIRES DE GESTION
IMMOBILISATIONS ET DOTATIONS AUX AMORTISSEMENTS
ETAT DES STOCKS FONCIERS ET DE TRAVAUX PAR OPERATION AU 31/12/16
ETAT ANNUEL DES DEPRECIATIONS DE STOCKS DE L'EXERCICE 2016
ETAT DES ALLEGEMENTS DE PRIX ACCORDES SUR LE FONCIER- CESSIIONS ACTEES AU 31/12/16
EVOLUTION DE LA REPARTITION DES CREANCES RESTANT DUES SUR CESSIIONS FONCIERES ENTRE 2015 ET 2016 EN FONCTION DE LA DATE DE SIGNATURE DES ACTES DE CESSIIONS
ETAT ANNUEL DES PROVISIONS POUR RISQUES ET POUR DEPRECIATIONS SUR LES TRAVAUX AU 31/12/16
TRAVAUX MANDATES SUR LES PPI 2007-2014 et 2015-2019 AU 31/12/16
RELEVÉ ANNUEL DE SITUATION 2016 DU FONDS COLLECTIF D'INDEMNITES DE FIN DE CARRIERE

SOLDES INTERMEDIAIRES DE GESTION

	pour mémoire				
	2016	2015	2014	2013	2012
Cessions	16 086 469,01	27 740 481,51	28 130 393,21	24 025 899,36	19 546 463,20
Variations de stocks	66 088 607,38	95 742 462,28	55 307 351,60	41 796 360,36	64 733 740,32
Prestations de services	79 372,27	96 318,48	97 379,02	78 338,82	382 077,07
Produits des activités annexes	231 000,00	365 325,74	1 783 448,32	1 636 088,22	137 597,40
Taxe Spéciale d'Equipement	74 268 806,00	80 210 366,00	82 106 237,00	81 877 758,00	81 244 565,00
Subventions sur opérations en prestations	0,00	727 964,66	687 168,07	664 360,52	627 357,22
Acquisitions	-90 126 997,72	-128 844 860,44	-86 166 381,41	-72 917 994,51	-88 089 038,97
Achats	-85 377,86	-78 965,75	-95 191,14	-61 252,11	-55 752,02
Opérations en prestations	0,00	-803,27	-2 306,32	-1 957,00	-2 140,98
Services extérieurs	-1 605 648,16	-1 324 572,41	-1 200 648,06	-1 062 338,86	-677 161,75
Autres services extérieurs	-280 619,98	-449 029,78	-331 542,17	-356 822,08	-359 826,19
VALEUR AJOUTEE	64 655 610,94	74 184 687,02	80 315 908,12	75 678 440,72	77 487 880,30
Subventions de fonctionnement	7 672 993,63	4 939 564,27	1 572 131,11	5 412 485,84	3 306 470,78
Impôts et taxes	-352 837,85	-379 427,31	-357 945,15	-333 949,48	-292 287,21
Charges de personnel	-4 354 608,06	-4 424 401,97	-4 532 336,25	-3 805 554,99	-3 530 749,88
Intéressement des salariés	-104 208,58	-115 386,12	-112 788,64	-30 437,21	-78 427,10
EXCEDENT BRUT D'EXPLOITATION	67 516 950,08	74 205 035,89	76 884 969,19	76 920 984,88	76 892 886,89
Autres produits	2 813,10	2 775,68	4 852,53	3 476,30	562,00
Dotations aux amortissements et provisions	-42 490 884,20	-32 354 542,71	-20 336 153,45	-20 759 230,52	-21 333 346,18
Reprises sur provisions	8 800 620,27	3 398 580,03	1 286 451,85	3 469 311,12	2 479 285,14
Autres charges	-6 679 496,48	-3 542 297,98	-1 748 838,10	-3 525 143,76	-2 952 320,71
RESULTAT D'EXPLOITATION	27 150 002,77	41 709 550,91	56 091 282,02	56 109 398,02	55 087 067,14
Produits financiers	12 639,71	25 809,82	43 886,87	16 288,19	36 755,77
Charges financières	0,00	0,00	-305 706,49	-1 068 788,03	-75 291,63
RESULTAT COURANT	27 162 642,48	41 735 360,73	55 829 462,40	55 056 898,18	55 048 531,28
Produits exceptionnels	0,00	14 118,06	83 385,47	19 995,87	11 130,20
Charges exceptionnelles	0,00	-36 639,65	-3 935 694,64	-1 839,79	-27 287,51
RESULTAT EXCEPTIONNEL	0,00	-22 521,59	-3 852 309,17	18 156,08	-16 157,31
Résultat courant (A)	27 162 642,48	41 735 360,73	55 829 462,40	55 056 898,18	55 048 531,28
Résultat exceptionnel (B)	0,00	-22 521,59	-3 852 309,17	18 156,08	-16 157,31
RESULTAT NET (A)+(B)	27 162 642,48	41 712 839,14	51 977 153,23	55 075 054,26	55 032 373,97

Immobilisations et dotations aux amortissements

POUR INFORMATION DE L'ORGANE DÉLIBÉRANT

Immobilisations et dotations aux amortissements

Description de l'immobilisation	Valeur brute (ou valeur d'acquisition)	Type d'amortissement pratique (1)	Dotations aux amortissements		Valeur nette au bilan de clôture (année n)
			Cumul des amortissements antérieurs (années 0 à n-1)	Dotation aux amortissements (année n)	
I - Immobilisations incorporelles	8 115 462		4 558 510	776 393	2 780 559
Etudes et recherches	4 888 801	Linéaire sur 5 ans 20 % par an	2 879 204	511 872	1 497 725
Logiciels informatiques	3 226 661	Linéaire sur 3 ans 33,33 % par an	1 679 306	264 521	1 282 834
II - Immobilisations corporelles	1 634 832		541 280	141 155	952 398
Agencement des locaux	1 071 432	Linéaire sur 10 ans 10 % par an	265 204	80 563	725 564
Matériel de transport		Linéaire sur 5 ans 20 % par an			
Matériel de bureau	61 252	Linéaire sur 5 ans 20 % par an	37 837	7 686	15 728
Matériel informatique	227 233	Linéaire sur 3 ans 33,33 % par an	135 421	29 524	62 288
Autre matériel de bureau	9 202	Linéaire sur 5 ans 20 % par an	6 029	1 051	2 122
Mobilier de bureau	263 620	Linéaire sur 10 ans 10 % par an	95 374	21 954	146 293
Matériel de chantier	208	Linéaire sur 5 ans 20 % par an		42	166
Documentation de base	1 885	Linéaire sur 8 ans 12,5 % par an	1 414	236	236
III - Immobilisations financières	1 524 438				1 524 438

(1) Taux, durée et méthode validés par l'organe délibérant - Délibération 2011/51

ÉTAT DES STOCKS DÉTAILLÉS FONCIERS ET TRAVAUX PAR OPÉRATION AU 31/12/2016

PPIF 1996-2000 - cumulé au 31/12/2016						
N° dossier	Commune	Opération	Stock Frais	Stock Rémunération	Stock actualisation	Stock Total
			cumul au 31/12/2016 601111 à 601119	cumul au 31/12/2016 Rémunération	cumul au 31/12/2016 Actualisation	au 31/12/2016
202	DOURGES	Delta 3	9 894,28	0,00	0,00	9 894,28
		TOTAL 96-2000	9 894,28	0,00	0,00	9 894,28
PPIF 2000-2006 - Axe Renouvellement Urbain - cumulé au 31/12/2016						
N° dossier	Commune	Opération	Stock Frais	Stock Rémunération	Stock actualisation	Stock Total
			cumul au 31/12/2016 601111 à 601119	cumul au 31/12/2016 Rémunération	cumul au 31/12/2016 Actualisation	au 31/12/2016
RU237	LENS - LIEVIN	GPV de Lens - Liévin, secteur de la RN43	811 691,65	10 589,89	34 452,41	856 733,95
RU276	LENS	Quartier de la gare	2 291 650,01	135 366,90	1 934,81	2 428 951,72
RU292	DENAIN	Quartier Villars	462 728,29	18 879,32	14 617,29	496 224,90
RU314	CURGIES	Les Courtils	234 013,36	19 892,32	0,00	253 905,68
RU315	VIEUX CONDE	Quartier du Jard	58 186,48	2 327,45	0,00	60 513,93
RU323	FLINES LES RACHES	Rue du Moulin	55 150,34	0,00	0,00	55 150,34
RU327	BETHUNE	Renouvellement urbain	1 664 122,72	67 631,36	18 448,17	1 750 202,25
RU348	CRESPIN QUIEVRECHAIN	Quartier du Blanc Misseron	144 924,42	7 076,98	0,00	152 001,40
RU351	PRESEAU	Centre Bourg	17 269,85	4 678,42	0,00	21 948,27
RU388	ARLEUX	Ancienne briqueterie	2 152,80	86,11	0,00	2 238,91
RU395	DUNKERQUE	Délaissés urbains	184 350,77	7 374,04	0,00	191 724,81
RU400	LENS	Quartier Montgré	4 182 381,24	121 601,85	0,00	4 303 983,09
RU401	LA SENTINELLE	Quartier de la Grande Résidence	383 423,49	14 013,77	0,00	397 437,26
RU402	LENS	Friche rue Jean Jaurès	611 137,51	24 445,51	8 371,16	643 954,18
RU406	LILLERS	Ancienne scierie	249 164,13	2 926,57	0,00	252 090,70
RU469	CARVIN	Axe commercial	1 485 709,88	59 647,92	32 490,11	1 577 847,91
RU472	FERRIERE LA GRANDE	Centre ville, quartier des Treux	248 344,11	6 877,82	832,41	256 054,34
RU625	LENS	Centre abords du Louvre-Lens	4 109 104,77	164 364,20	0,00	4 273 468,97
RU627	CONDE SUR ESCAUT	La Haynette	36,00	1,44	0,00	37,44
RU706	NIEPPE	ZAC du Pont Neuf	2 166 239,70	38 171,10	0,00	2 204 410,80
RU747	DENAIN	Îlot Basy	6 062 996,11	132 993,74	0,00	6 195 989,85
		TOTAL RU	25 424 777,63	838 946,71	111 146,36	26 374 870,70
PPIF 2000-2006 - Axe Logement Social - cumulé au 31/12/2016						
N° dossier	Commune	Opération	Stock Frais	Stock Rémunération	Stock actualisation	Stock Total
			cumul au 31/12/2016 601111 à 601119	cumul au 31/12/2016 Rémunération	cumul au 31/12/2016 Actualisation	au 31/12/2016
LS330	BOULOGNE SUR MER ST MARTIN BOULOGNE	Quartier Brequecque	934 198,37	38 537,63	0,00	972 736,00
LS331	BOULOGNE SUR MER ST MARTIN BOULOGNE	Quartier Brequecque	943 788,80	43 177,31	42 716,04	1 029 682,15
LS365	CARVIN	Îlot Amora	811 012,62	38 600,50	3 814,85	853 427,97
LS382	CONDETTE	Centre Bourg	3 673,34	146,97	0,00	3 820,31
LS502	LILLE	Site des Margueritois	314 884,49	91 298,44	0,00	406 182,93
LS565	QUAROUBLE	Centre Bourg	357 533,54	12 279,74	0,00	369 813,28
LS626	ESCAUDAIN	Cité du Maroc - Collège	14,72	0,00	0,00	14,72
LS746	NOYELLES SOUS LENS	Renouvellement urbain - Impasse Fleury	1 497 211,72	38 818,40	0,00	1 536 030,12
LS749	DENAIN	Friche Verzale	614 846,00	17 865,60	0,00	632 711,60
LS753	BAILLEUL	Site Cabanon	716 885,13	1 215,82	0,00	718 100,95
		TOTAL LS	6 194 049,73	281 940,41	46 530,89	6 522 520,03

PPIF 2000-2006 - Axe Trame Verte - cumul au 31/12/2016									
N° dossier	Commune	Opération	Stock Frais		Stock Rémunération		Stock actualisation		Stock Total au 31/12/2016
			cumul au 31/12/2016 601111 à 601119	31/12/2016	cumul au 31/12/2016 Rémunération	31/12/2016	cumul au 31/12/2016 Actualisation	31/12/2016	
TSA59-02	QUIEVRECHAIN	200 - 200A	37 321,24	1 396,36		4,97		38 722,57	
TSA59-05	WALLERS	160	12,00	0,00		0,00		12,00	
TSA59-11	SIN LE NOBLE	252,00	43 913,89	1 292,64		1,41		45 207,94	
TSA59-12	ONNAING	201,00	37 296,91	934,92		4,37		38 236,20	
TSA59-15	FLINES LES RACHES - MARCHIENNES	143A	366,28	0,00		0,00		366,28	
TSA59-22	RAISMES - ESCAUTPOINT	176 - 177 - 178	3 438,88	0,00		0,00		3 438,88	
TSA59-23	RAISMES	174,00	6,05	0,00		0,00		6,05	
TSA59-25	ESCAUDAIN - LOURCHES	170,00	192 963,86	7 341,67		3,35		200 308,88	
TSA62-05	HERSIN COUPIGNY - SAINS GOHELLE	55,00	49 093,60	311,38		1,32		49 406,30	
TSA62-07	CALONNE RICOUART - MARLES LES MINES	22 - 4	68 941,94	1 905,53		8,62		70 856,09	
TSA62-10	HARNES	83	10 436,72	778,37		4,17		11 219,26	
TSA62-11	ANNAY - ESTEVELLES - PONT A VENDIN	248	63,13	1,73		0,05		64,91	
TSA62-12	ESTEVELLES	98	2 863,73	128,25		0,19		2 992,17	
TSA62-13	MAZINGARRES - NOYELLES LES VERMELLES	249	9 361,13	559,22		3,39		9 923,74	
TSA62-14	BRUAY LA BUISSIÈRE - DIVION	10	11,48	0,00		0,00		11,48	
TSA62-19	AUCHEL	246	80,44	192,28		0,50		273,22	
TSA62-22	BRUAY LA BUISSIÈRE - DIVION	1 - 1A	17 708,12	1 742,62		8,63		19 459,37	
TSA62-23	BARLIN - HERSIN COUPIGNY	39	6 518,97	92,01		0,27		6 611,25	
TSA62-24	CALONNE RICOUART	15	17 262,75	641,52		5,13		17 909,40	
TSA62-26	HALLICOURT - MAISNIL LES RUITZ	2 - 3	10 523,18	599,92		4,61		11 127,71	
TSA62-33	ANNEQUIN - SAILLY LABOURSE	47	5 343,43	167,01		0,52		5 510,96	
TSA62-36	MEURCHIN	69A	30 455,21	542,67		0,11		30 997,99	
TSA62-39	CAMBRIN - CUINCHY - VERMELLES	64	10 972,20	56,90		0,42		11 029,52	
TSA62-40	COURRIÈRES - HARNES	99	14 198,45	539,44		4,87		14 742,76	
TSA62-44	HALLICOURT - RUITZ - HESDIGNEUL - BRUAY	229 - 25 - 26 - 9A	24 702,99	406,91		1,98		25 111,88	
TSA62-46	MAZINGARRES - VERMELLES - GRENAY	49 - 58A	23 826,87	729,14		8,02		24 564,03	
TSA62-49	AVION - GIVENCHY EN GOHELLE	75	486,45	0,00		0,00		486,45	
TSA62-53	LOZINGHEM - AUCHEL - MARLES LES MINES	13 - 14 - 23 - 8	29 270,07	1 054,91		3,73		30 328,71	
TOTAL TV			647 439,97	21 415,40		70,63		668 926,00	
PPI 2007-2014 - cumul au 31/12/2016									
N° dossier	Commune	Opération	Stock Frais		Stock Rémunération		Stock actualisation		Stock Total au 31/12/2016
			cumul au 31/12/2016 601111 à 601119	31/12/2016	cumul au 31/12/2016 Rémunération	31/12/2016	cumul au 31/12/2016 Actualisation	31/12/2016	
07GP821	HALLUIN	Font de Lys	1 241 424,41					1 241 424,41	
07GP845	BREBIÈRES CORBEHEM	Port Intérieur Cobechem Osartis	2 127 606,66					2 127 606,66	
07GP886	DOURGES OSTRICOURT	Extension plate forme	1 589,28					1 589,28	
07GP890	FOURMIÈS	La Marlière	23,33					23,33	
07GP1058	SAINS DU NORD	Stiona	408 153,82					408 153,82	
07GP1068	ANNAY SOUS LENS	Soroxo	409 221,87					409 221,87	
07GP1073	QUIEVRECHAIN	Quartier St Martin	12,00					12,00	
07GP1110	FERRIERE LA GRANDE	Uranie International	777 306,56					777 306,56	
07GP1686	BREBIÈRE CORBEHEM	Osartis suite	777 473,85					777 473,85	
07GP1811	CALAIS	Rue des Salines	3 200 299,46					3 200 299,46	
SOUS-TOTAL 07GP			8 943 111,24	0,00		0,00		8 943 111,24	

07LS805	ANGRES	Quartier des Camus	1 695,22	-	-	1 695,22
07LS807	LOUVROIL	Centre ville, suite	990 878,79	-	-	990 878,79
07LS808	LOUVROIL	Les pâtures de la baraque	407 547,48	-	-	407 547,48
07LS813	ROUBAIX	Territoir des 2 villes	2 175,40	-	-	2 175,40
07LS836	OPAH - RU	Site Match, rue Nadaud	3 643 336,39	-	-	3 643 336,39
07LS863	BRUAY LA BUISSIÈRE	Communautaire	1 868 047,35	-	-	1 868 047,35
07LS876	WILLEMS	Accompagnement de l'ANRU	2 061,41	-	-	2 061,41
07LS888	JEUMONT	Site Caddy	608 091,10	-	-	608 091,10
07LS891	AVESNELLES	Centre Ville	1 076 304,65	-	-	1 076 304,65
07LS897	BAILLEUL	Zone du Fort	346 847,09	-	-	346 847,09
07LS909	MONCHEAUX	Avenue de la Libération	555 735,89	-	-	555 735,89
07LS925	HESDIGNÉUL LES BOULOGNE	Centre Bourg	37 510,01	-	-	37 510,01
07LS945	HAULCHIN	Rue de la poste	361,00	-	-	361,00
07LS950	SAILLY / LA LYS	Les Pres	768 866,44	-	-	768 866,44
07LS953	LEULINGHEN-BERNES	Cœur de ville	1 792 083,74	-	-	1 792 083,74
07LS984	NOYELLES GODAULT	Les Hameaux	133 440,19	-	-	133 440,19
07LS985	LAMBRES LEZ DOUAI	Résidence Jules Mousseron	376 833,49	-	-	376 833,49
07LS986	FLINES LES RACHES	Rue de Douai et de la République	1 119 340,72	-	-	1 119 340,72
07LS994	ST OMER	Rue du 11 novembre	48,00	-	-	48,00
07LS1001	BETHUNE	Le Mailxoff	1 534 045,90	-	-	1 534 045,90
07LS1063	LA SENTINELLE	Renouvellement Urbain (Suite)	1 401 172,85	-	-	1 401 172,85
07LS1054	LA SENTINELLE	Fosse ernst	238 263,78	-	-	238 263,78
07LS1056	NEUVILLE S/ESCAUT	Fosse de la vedette	1 112,57	-	-	1 112,57
07LS1061	ARRAS, ST NICOLAS LEZ ARRAS	Rue Brossolette	660 990,85	-	-	660 990,85
07LS1063	SAINT NICOLAS LEZ ARRAS	Bord de Scarpe	1 084 760,79	-	-	1 084 760,79
07LS1067	LECLUSE	Transports Mory	1 150 043,46	-	-	1 150 043,46
07LS1071	CRESPIN	Brasserie Collignon	402 275,84	-	-	402 275,84
07LS1072	QUIEVRECHAIN	Quartier du blanc Misseron	334 898,34	-	-	334 898,34
07LS1076	FOURMIES	Blanc Misseron	167 575,88	-	-	167 575,88
07LS1077	TRELON	Rue de Grenoble	265 282,40	-	-	265 282,40
07LS1106	BOESEGHEN	La Brouette	41 527,20	-	-	41 527,20
07LS1108	GIVENCHY EN GOHELLE	Centre Bourg	990,00	-	-	990,00
07LS1112	BUIRE AU BOIS	Îlot Amora	394 253,47	-	-	394 253,47
07LS1145	TERRITOIRE LILLOIS	Bois fossé et petit Gi	3 634,00	-	-	3 634,00
07LS1147	TERRITOIRE LILLOIS	Centre village	12,00	-	-	12,00
07LS1150	TERRITOIRES DE LA LYS	Centre Bourg	743 251,42	-	-	743 251,42
07LS1152	ROUBAIX	Bois d'annapes sur Madagascar	1 739 814,13	-	-	1 739 814,13
07LS1153	TERRITOIRES ROUBAISIE	62 rue de la justice	1 002 316,15	-	-	1 002 316,15
07LS1155	TERRITOIRES ROUBAISIE	DELOBELLE - Rue du Nord	2 791 325,06	-	-	2 791 325,06
07LS1156	TERRITOIRES ROUBAISIE	Carrosserie FCV - Rue Constantine	511 513,10	-	-	511 513,10
07LS1162	HALLUIN	Clinique HOMEZ	1 621 508,43	-	-	1 621 508,43
07LS1164	RONCQ	Ecc. platt boulevard de Lyon	636 487,49	-	-	636 487,49
07LS1167	TERRITOIRES TOURQUENNOIS	Ford Dugardin	12,00	-	-	12,00
07LS1178	FAUQUEMBERGUES	Site Mazegrain	1 063 190,74	-	-	1 063 190,74
07LS1179	MERRIS	Customagic	3 111 091,34	-	-	3 111 091,34
07LS1181	MARCONNE	Promousse	712 530,05	-	-	712 530,05
07LS1222	TERRITOIRES LILLOIS	CIUCH TOURCOING	567 929,63	-	-	567 929,63
07LS1224	TERRITOIRES LILLOIS	Friche agricole rue d'Arras	73 530,65	-	-	73 530,65
07LS1225	TERRITOIRES LILLOIS	Le Moulin	56 685,64	-	-	56 685,64
07LS1227	QUESNOY SUR DEULE	La Corne	887 084,44	-	-	887 084,44
07LS1228	TERRITOIRES ROUBAISIE	65 rue Abelard	108 184,52	-	-	108 184,52
07LS1229	TERRITOIRES ROUBAISIE	Rue Louis Bergot	656 773,72	-	-	656 773,72
07LS1234	CAMBRAI	Impasse D'ARCHE	114 424,57	-	-	114 424,57
07LS1283	DUNKERQUE	ANGE GARDIEN - Van Robaeys	5 917 594,80	-	-	5 917 594,80
		Fonderie	2 109 272,95	-	-	2 109 272,95
		léna industrie suite	307 987,52	-	-	307 987,52
		Ancienne Imprimerie	1 578,33	-	-	1 578,33
			381 247,07	-	-	381 247,07

07LS1286	DUNKERQUE	Quartier de la gare	1 345 088,02			1 345 088,02
07LS1288	GRAND FORT PHILIPPE	Entrepise mécanique	342 494,85			342 494,85
07LS1289	ST POL SUR MER	Cité des cheminots	1 323 637,37			1 323 637,37
07LS1326	FOURMIES	Avenue Kennedy	301 407,14			301 407,14
07LS1350	WIMEREUX	Le Ballon	24,00			24,00
07LS1352	MORTAGNE DU NORD	Rue Henri Urbain	946,18			946,18
07LS1411	LOUVROIL MAUBEUGE	Accompagnement de l'ANRU	2 312 537,43			2 312 537,43
07LS1419	STEENWERCK	Moulin Gouwy	536 868,90			536 868,90
07LS1441	TERRITOIRES ROUBAISIEEN	Canifrance élargi	1 599 666,90			1 599 666,90
07LS1442	TERRITOIRES ROUBAISIEEN	GTI SODIFAC	1 951 111,47			1 951 111,47
07LS1443	ANNEZIN	lot Liberté	3 361,54			3 361,54
07LS1481	BAISIEUX	lot Défountaines sur Ecoles	755 043,34			755 043,34
07LS1484	ECHINGEN	Le ruisseau de Belle Isle	99,00			99,00
07LS1488	CARVIN	Rue de la peine	79 516,20			79 516,20
07LS1521	HOULINES	Vandeshooten	1 051 499,73			1 051 499,73
07LS1523	MARQUETTE ST ANDRE LES LILLE	Bouverne 2, Grands moulins de Paris, Rhodia	1 143 945,66			1 143 945,66
07LS1524	ARMENTIERES, HOULINES	PMRQAD Quartier de la route d'Houplines- Octroi	5 178 211,73			5 178 211,73
07LS1525	LILLE	PMRQAD Quartier Simons	4 261 239,28			4 261 239,28
07LS1526	ROUBAIX	PMRQAD Quartier du Pile	10 950 790,35			10 950 790,35
07LS1527	TOURCOING	PMRQAD Quartier Bayard	3 938 752,26			3 938 752,26
07LS1528	WATTRELOS	PMRQAD Quartier Cretnhier	3 194 625,01			3 194 625,01
07LS1531	ROUBAIX	Site Masurel	70,47			70,47
07LS1532	SALOME	Friche Casino	410 734,01			410 734,01
07LS1533	TOURCOING	Flippo	1 326 466,52			1 326 466,52
07LS1536	ARMOBOUTS CAPPEL	Grand Millebrughe	2 550 849,07			2 550 849,07
07LS1540	TETEGHEM	Secteur Degroote	981 214,79			981 214,79
07LS1541	FRESNES SUR ESCAULT	lot Rivage, Escault	1 594 503,19			1 594 503,19
07LS1561	VIEUX CONDE	PNRQAD, lots Gambetta, Dervaux et entrée Béluniez	3 175 719,71			3 175 719,71
07LS1582	BONDUES	Centre ville	1 004 064,11			1 004 064,11
07LS1671	LOUVROIL	Quartier du pot d'argent	96 600,51			96 600,51
07LS1701	MONCHY LE PREUX	Rue du tilleul	239 738,01			239 738,01
07LS1702	LMCU	Dévipt offre en logement très sociaux	31 300,51			31 300,51
07LS1704	ROUVROY	Residence de la Mine	177 831,67			177 831,67
07LS1721	BEAUMETZ-LES-LOGES	Site UNEAL	248 745,83			248 745,83
07LS1722	FAMPOUX	Rue du Contre-Amiral Mottez	131 323,50			131 323,50
07LS1728	HAULCHIN	Les Prés, suite	146 197,13			146 197,13
07LS1751	NEUVILLE S/ESCAUL	rue Brossolette, suite	403 736,42			403 736,42
07LS1771	LIEVIN	lot Defernez Lamendin	241 727,44			241 727,44
07LS1773	NOYELLES SOUS LENS	Impasse Lheureux	181 489,18			181 489,18
07LS1777	QUIEVRECHAIN	lot Equipart	644 583,91			644 583,91
07LS1801	COUDEKERQUE BRANCHE	TCA, suite	685 843,08			685 843,08
07LS1803	DUNKERQUE	Qual des américains	1 537 632,84			1 537 632,84
07LS1804	DUNKERQUE	Etablissement Caloin	75 444,18			75 444,18
07LS1808	GRAVELINES	Quartier Gare, Finalisation	16 500,98			16 500,98
07LS1809	TETEGHEM	Rue neuve - suite	276 557,48			276 557,48
07LS1810	CALAIS	Zone Couberfin	505 812,99			505 812,99
07LS1812	LECLUSE	Brasserie Collignon	5 740,00			5 740,00
07LS1821	NEUF BERQUIN	Centre Bourg - suite	317 489,39			317 489,39
07LS1852	NORRENT-FONTES	Etablissement Guy Leroy	198 531,50			198 531,50
07LS1854	BACHY	Centre Bourg	494 787,74			494 787,74
07LS1855	MONS EN PEVELE	Hâmeau du château d'eau	1 073 355,64			1 073 355,64
07LS1859	GUINES	Rue du petit moulin	358 217,02			358 217,02
SOUS-TOTAL 07LS			105 931 052,62	0,00	0,00	105 931 052,62

07RU781	BETTIGNIES	Site Douanier	110 562,61	-	-	110 562,61
07RU801	ST LAURENT BLANGY	Val de Scarpe	2 571 309,38	-	-	2 571 309,38
07RU802	ROUBAIX	La Lainière	2 325 599,72	-	-	2 325 599,72
07RU803	WATTRELOS	Tissage St Liévin	3 824 930,34	-	-	3 824 930,34
07RU806	HARNES	Ilôt Dauthieu	250 403,94	-	-	250 403,94
07RU809	LOUVROIL	Quartier Sous le bois Montplaisir	749 964,56	-	-	749 964,56
07RU817	CYSOING	Château de l'Abbaye	762 627,33	-	-	762 627,33
07RU822	HOUPLINES	Site de l'Octroie	2 629 500,14	-	-	2 629 500,14
07RU824	ROUBAIX	SOCOCHIM	2 209,10	-	-	2 209,10
07RU829	HENIN BEAUMONT	Abords ex RN43	4 150,17	-	-	4 150,17
07RU832	MERICOURT	Kergomard	136,94	-	-	136,94
07RU834	BOUSSOIS	Site Desvres/Glaverbel	1 347 003,36	-	-	1 347 003,36
07RU839	BURBURE	Centre Bourg suite	101 650,10	-	-	101 650,10
07RU842	BERGUES	Intra muros	539 219,64	-	-	539 219,64
07RU866	COUDEKERQUE BRANCHE	Canal de Bourbourg, TCA, 3ème tranche	902 942,39	-	-	902 942,39
07RU866	DUNKERQUE	Place de l'île Jeanyl	3 753 403,70	-	-	3 753 403,70
07RU867	DUNKERQUE	Mac Rosendaël	1 627 437,43	-	-	1 627 437,43
07RU871	FORT MARDYCK	Cie autocars & hôtel dru	20 281,32	-	-	20 281,32
07RU872	GRAVELINES	Grand Fort Philippe R.	393 655,94	-	-	393 655,94
07RU873	GRAVELINES	Quartier de la gare, suite	1 308 141,96	-	-	1 308 141,96
07RU874	SAINTE POL SUR MER	Quai Wilson	679 350,64	-	-	679 350,64
07RU875	TETEGHEM	Rue neuve	243 169,69	-	-	243 169,69
07RU877	BRUAY LA BUISSIÈRE	Centre ville suite	402 280,86	-	-	402 280,86
07RU878	BRUAY LA BUISSIÈRE	Friche Foulon	144 592,45	-	-	144 592,45
07RU883	HENIN BEAUMONT	Bénalu	51,00	-	-	51,00
07RU884	LENS	Quartier de la gare, suite	7 293 187,52	-	-	7 293 187,52
07RU887	AUCHY LES HESDIN	Ancienne filature	1 916 324,97	-	-	1 916 324,97
07RU889	VIEUX CONDE	Forges et Estampage	8 751,26	-	-	8 751,26
07RU908	LECELLES	Quartier de la gare	1 735,08	-	-	1 735,08
07RU914	RAILLENCOURT SAINTE OLLE	Friche industrielle Sibam	358,80	-	-	358,80
07RU921	AUCHEL	Centre ville (suite)	1 745 321,03	-	-	1 745 321,03
07RU942	LOOS EN GOHELLE	Abords du 11/19	1 574 988,89	-	-	1 574 988,89
07RU944	DENAIN-LOURCHES	Accompagnement de l'OPAH RU	7 335 651,71	-	-	7 335 651,71
07RU951	BREBIERES	Rue de la Chapelle	659 285,82	-	-	659 285,82
07RU991	ARQUES	Zac du centre ville	10 070 678,80	-	-	10 070 678,80
07RU993	ST MARTIN AU LAERT	Maison du Marais	2 342,99	-	-	2 342,99
07RU995	BEUVRAGES	Ilôt centre ville	3 665 402,77	-	-	3 665 402,77
07RU1041	BRUAY LA BUISSIÈRE	Clinique Ste Barbe	1 192 431,64	-	-	1 192 431,64
07RU1042	BOULOGNE SUR MER	Quartier Brecquerecque	68 907,64	-	-	68 907,64
07RU1045	ST MARTIN BOULOGNE	Quartier Brecquerecque	1 332 569,80	-	-	1 332 569,80
07RU1046	BUGNICOURT	Bergerie Centre Bourg	157 217,55	-	-	157 217,55
07RU1051	HARNES	Centre ville ancien	638 615,35	-	-	638 615,35
07RU1052	LENS	Quartier Van Pelt suite	1 231 289,15	-	-	1 231 289,15
07RU1055	LA SENTINELLE	Friche Rue Jean Jaurès	227 204,71	-	-	227 204,71
07RU1057	ST OMER	Friche SNCF	0,76	-	-	0,76
07RU1079	AUCHY LES HESDIN	Restruct d'équipis	100,00	-	-	100,00
07RU1080	FRUGES	Centre ville	363 477,78	-	-	363 477,78
07RU1081	GUINES	Centre ville	488,00	-	-	488,00
07RU1101	BETHUNE	La Pierrette	949 144,34	-	-	949 144,34
07RU1104	CALAIS	Rue des 4 coins	1 857 145,50	-	-	1 857 145,50
07RU1105	CALAIS	Zone Couberlin	3 468 897,35	-	-	3 468 897,35
07RU1107	LEFOREST	Centre ville	160 496,51	-	-	160 496,51
07RU1111	DENAIN - DOUCHY - LOURCHES	Les pierres B.	596 741,01	-	-	596 741,01
07RU1114	ANICHE	Site Coenmans	232 230,85	-	-	232 230,85
07RU1119	LE QUESNOY	Site Cofradec	41 063,95	-	-	41 063,95
07RU1169	TOURCOING	Site Cauliez Frères	2 146 737,26	-	-	2 146 737,26
07RU1170	MARNES LES MINES	Rue Pasteur	502,83	-	-	502,83

07RU1172	CALAIS	Hopital Nation	1 775 227,63	-	-	1 775 227,63
07RU1175	AULNOYE-AYMERIES	Rue Jean Caffetas	599 836,82	-	-	599 836,82
07RU1176	ACQ	Centre bourg	288 603,16	-	-	288 603,16
07RU1177	ANOR	Centre ville	63 421,82	-	-	63 421,82
07RU1221	LILLE	Quartier Boris Vian	2 809 024,06	-	-	2 809 024,06
07RU1233	HERSIN COUPIGNY	Rue Jean Jaurés	96 691,05	-	-	96 691,05
07RU1238	ST AMAND LES EAUX	Liane amont, Resergat 1	5 797 720,28	-	-	5 797 720,28
07RU1239	SAINT OMER	Quartier de la gare	3 136 374,90	-	-	3 136 374,90
07RU1240	WIGNEHIES	Ilôt Banque de France	1 731 744,44	-	-	1 731 744,44
07RU1261	LILLE Lys	Ancienne filature	292 650,10	-	-	292 650,10
07RU1262	LILLE Vanhoenacker	LYS - projet RU quartiers anciens	3 638 730,91	-	-	3 638 730,91
07RU1263	LILLE Vanlatoon	Lille projet rénovation	1 605 725,36	-	-	1 605 725,36
07RU1264	LILLE WAZEMMES	Lille rénovation urbaine Vanlatoon	583 911,79	-	-	583 911,79
07RU1292	NEUVILLE ST REMY	Lafargue	1 717 774,91	-	-	1 717 774,91
07RU1296	MARLY	Rue du pont rouge	950,00	-	-	950,00
07RU1303	ROELLECOURT	La Rhônelle centre ville	1 169 465,07	-	-	1 169 465,07
07RU1321	SERVINS	Le village	197 470,92	-	-	197 470,92
07RU1322	DENAIN	Centre village	51,00	-	-	51,00
07RU1323	ANZIN	Quartier Villars suite	1 580 157,99	-	-	1 580 157,99
07RU1324	CONDE SUR L'ESCAUT	Cœur de ville	351 662,43	-	-	351 662,43
07RU1325	LILLIERS	La Haynette suite	667 926,55	-	-	667 926,55
07RU1341	SAINT LAURENT BLANGY	Ecole Notre Dame	321 577,82	-	-	321 577,82
07RU1351	ARLEUX	Parc Urbain Brayelle	3 211 741,64	-	-	3 211 741,64
07RU1353	CONDE SUR L'ESCAUT	Ancienne Briqueterie suite	5 721,17	-	-	5 721,17
07RU1354	WALLERS EN FAGNE	Maternité du Hainaut	542 027,41	-	-	542 027,41
07RU1355	BERTINCOURT	Centre Bourg suite	48 515,44	-	-	48 515,44
07RU1356	MASNY	Rue Poincaré	375 221,35	-	-	375 221,35
07RU1357	GODEWAERSVELDE	Nord Tram	668 639,32	-	-	668 639,32
07RU1403	CYSOING	Rue de Boeschepe	189 096,21	-	-	189 096,21
07RU1404	BOULOGNE SUR MER	Nouvel EHPAD	1 209 472,52	-	-	1 209 472,52
07RU1406	FLERS EN ESCREBIEUX	Quartier Gare Secteur Nord	1 181 752,94	-	-	1 181 752,94
07RU1407	ROOST-WARENDIN	Site Sadchar, suite	212 489,73	-	-	212 489,73
07RU1408	LENS	Accompagnement de l'OPAH RU DD	757 807,67	-	-	757 807,67
07RU1410	JEUMONT MARPENT	Friche de l'Escarpelle	110 365,13	-	-	110 365,13
07RU1413	FRESNES SUR ESCAUT	Abords du Louvre suite	2 580 273,89	-	-	2 580 273,89
07RU1414	VALENCIENNES	Quartier de la gare, suite	1 057 579,43	-	-	1 057 579,43
07RU1415	VALENCIENNES	Quartier de la gare	616 830,67	-	-	616 830,67
07RU1416	CAUDRY	Rue du rivage, rue de l'Escaut	83 880,90	-	-	83 880,90
07RU1418	ORCHIES	Impasse Badin, impasse des Sarrazins	561 996,56	-	-	561 996,56
07RU1420	ESQUELBECCQ	Rues Duquesnoy et de Beaumont	1 761 745,90	-	-	1 761 745,90
07RU1446	HAVELUY	Rue Gustave Delory	903 562,81	-	-	903 562,81
07RU1447	ST OMER	Centre ville	1 382 301,04	-	-	1 382 301,04
07RU1451	HESDIN	Centre Village	479 588,17	-	-	479 588,17
07RU1452	ORCHIES	Site Comart Foir-Fouille	1 474 672,54	-	-	1 474 672,54
07RU1453	ACHIEF LE GRAND	Les grands champs	101 932,63	-	-	101 932,63
07RU1464	FELLERIES	Gaz de France	1 201 643,41	-	-	1 201 643,41
07RU1482	ROUBAIX	Hors les murs	1 096 174,04	-	-	1 096 174,04
07RU1483	ANNEQUIN	Rue Léon Rudent	429 079,67	-	-	429 079,67
07RU1486	ESCAUDOEUVRE	Anciens Silos Unéal	24,00	-	-	24,00
07RU1487	RACHES	Brasserie des 3 Cantons	134 498,81	-	-	134 498,81
07RU1490	NOYELLES SOUS LENS	Site Nord Eclair	3 753 169,96	-	-	3 753 169,96
07RU1491	DENAIN	Cœur de ville	536 607,96	-	-	536 607,96
07RU1492	ANZIN	Rue du 11 novembre	154 884,40	-	-	154 884,40
07RU1493	ANZIN	Club des marqués	765 625,81	-	-	765 625,81
		Centre ville	480 421,65	-	-	480 421,65
		Fosse Mathilde	538 147,56	-	-	538 147,56
		Cour Daubresse, suite	5 536 498,82	-	-	5 536 498,82
		Cour Duterne et de la fosse	1 361 048,31	-	-	1 361 048,31

07RU1495	CONDE SUR L'ESCAUT	Petit rempart	1 205 899,17	-	-	1 205 899,17
07RU1496	CONDE SUR L'ESCAUT	Maternité place Rombaut	1 291 695,00	-	-	1 291 695,00
07RU1498	BEAUVOIS EN CAMBRESIS	R Industrie	397 911,58	-	-	397 911,58
07RU1499	ORCHIES	Rue du grand camp	7,55	-	-	7,55
07RU1501	STEENVOORDE	Chemin des Cendres	6 685,20	-	-	6 685,20
07RU1538	DUNKERQUE	Petite Synthe Banc vert	230 284,84	-	-	230 284,84
07RU1562	MOUILLE	Centre village	100 270,33	-	-	100 270,33
07RU1565	VILLERS OUTREAUX	Cœur de ville	295 231,96	-	-	295 231,96
07RU1566	GODEWAERSVELDE	Place verte	817 516,60	-	-	817 516,60
07RU1567	MARQUILLON	Centre village	7 440,77	-	-	7 440,77
07RU1568	GUINES	Avenue de la Libération	685,17	-	-	685,17
07RU1583	ROUBAIX WATTRELOS	La lainière suite	1 942 643,71	-	-	1 942 643,71
07RU1585	WATTRELOS	Tissage St Liévin, suite	923 720,04	-	-	923 720,04
07RU1587	ST MARTIN BOULOGNE	Monastère de Maquetra	2 297,16	-	-	2 297,16
07RU1601	CARVIN	Axe commercial R.Plachez+R. Lilas	357 103,51	-	-	357 103,51
07RU1602	BILLY MONTIGNY	Quartier du vieux Billy	568 034,27	-	-	568 034,27
07RU1603	MERICOURT	Rue C.Desmoullins	14 190,69	-	-	14 190,69
07RU1605	ANZIN	Site Virly	457 524,10	-	-	457 524,10
07RU1606	QUIEVRECHAIN	Cronte Voye	241 631,71	-	-	241 631,71
07RU1607	FOURMIES	Rue du Maire Coppeaux	209 632,03	-	-	209 632,03
07RU1608	ISBERGUES	Rue Roger Salengro	650 325,33	-	-	650 325,33
07RU1609	SOCX	Faubourg de Cassel	531 907,98	-	-	531 907,98
07RU1610	TEMPLEUVE	Ancienne Brasserie	851 770,19	-	-	851 770,19
07RU1611	TEMPLEUVE	Quatier de la gare suite	105 906,25	-	-	105 906,25
07RU1612	ST FOLQUIN	Centre bourg	4 876,63	-	-	4 876,63
07RU1621	ST LAURENT BLANGY	Val de Scarpe 2, suite	3 260 253,33	-	-	3 260 253,33
07RU1623	TOURCOING	Desurmot	1 342 271,42	-	-	1 342 271,42
07RU1627	ESCAUTPONT	Place Roger Salengro	438 046,12	-	-	438 046,12
07RU1629	CAPPELLEBROUCK	Centre Bourg	144 821,87	-	-	144 821,87
07RU1631	VILLERS SIRE NICOLE	Site Darneta	76 734,68	-	-	76 734,68
07RU1633	HAUTMONT	Bords de sambre	821 808,91	-	-	821 808,91
07RU1634	HAUTMONT	Entrée de ville	154 374,70	-	-	154 374,70
07RU1662	BOURBOURG	Centre de ville	631 733,28	-	-	631 733,28
07RU1663	BOURBOURG	Château de Cousse-maker	33,51	-	-	33,51
07RU1664	HALLUIN	Front de Lys, suite	4 091 115,55	-	-	4 091 115,55
07RU1665	HOULINES	Site de l'Octroie, suite	3 039 476,64	-	-	3 039 476,64
07RU1666	ROUBAIX	Socochim, suite	150 693,94	-	-	150 693,94
07RU1667	CAMBRAI	Site TBN	5 950,00	-	-	5 950,00
07RU1668	DOURGES	Rue Roger Salengro	166 353,43	-	-	166 353,43
07RU1669	LIEVIN	Rue du chevalier de la Barre	1 021 491,50	-	-	1 021 491,50
07RU1681	BURBUBE	Densification du centre bourg	112 523,32	-	-	112 523,32
07RU1682	ANICHE	Place Jean Jaurés	321 088,83	-	-	321 088,83
07RU1684	MERVILLE	Route de la Gorgue	136 648,37	-	-	136 648,37
07RU1685	CLARQUES	Rue Haute	5,50	-	-	5,50
07RU1688	FERQUES	Rue du Courgain	163 531,59	-	-	163 531,59
07RU1705	AULNOYE-AYMERIES	Rue Mirabeau	592 813,58	-	-	592 813,58
07RU1706	JEUMONT	Centre ville, suite	1 970 240,98	-	-	1 970 240,98
07RU1707	MAUBEUGE	Pont Allant	3 102 039,61	-	-	3 102 039,61
07RU1709	VEUX CONDE	Forges et Estampages, suite	2 644,92	-	-	2 644,92
07RU1710	CAUDRY	Ancien Hypermarché Leclerc	3 077 756,80	-	-	3 077 756,80
07RU1712	MAROILLES	Preservation du site abbatial	340 354,15	-	-	340 354,15
07RU1713	MAROILLES	Site Rottier	325 122,68	-	-	325 122,68
07RU1723	CARVIN	Rue du Tilloy	246 830,96	-	-	246 830,96
07RU1724	HENIN-BEAUMONT	Mécastamp International	1 728 750,23	-	-	1 728 750,23
07RU1725	LENS	Quartier des gares	526 300,39	-	-	526 300,39
07RU1729	ARQUES	Zac du centre ville, suite	418 858,87	-	-	418 858,87
07RU1730	ONNAING	Centre ville	773 384,41	-	-	773 384,41
07RU1731	ONNAING	Quartier de la gare	1 761 552,16	-	-	1 761 552,16

07RU1732	PROUVY	Papeterie Lagoda	82 558,27			82 558,27
07RU1737	BEUVRY LA FORET	Centre ville	888 184,63			888 184,63
07RU1738	LONGFOSSE	Site SA DESVRES	5,50			5,50
07RU1741	GRAVELINES	Port Vauban	454 943,02			454 943,02
07RU1742	BETHUNE	Pôle Gare	2 719 424,51			2 719 424,51
07RU1743	BETHUNE	Rue de Lille	27 860,13			27 860,13
07RU1745	HENIN-BEAUMONT	Bénali, suite	1 569 102,15			1 569 102,15
07RU1746	NOYELLES GODAULT	Rés. J. Mousseron, suite	1 884 394,52			1 884 394,52
07RU1747	ROUVROY	rue Pasteur	149,92			149,92
07RU1749	FERRIERE LA GRANDE	Site Miroux	54 350,50			54 350,50
07RU1750	DENAIN	ilot Basiy, suite	3 300 507,86			3 300 507,86
07RU1752	GLAGEON	Saint-Ghislain	1 588,17			1 588,17
07RU1754	WAVRANS SUR L'AA	Centre bourg	239 780,62			239 780,62
07RU1767	AUCHY LES HESDIN	Ancienne filature	231 980,94			231 980,94
07RU1764	WATTIGNIES	Centre ville ancien	1 782 672,60			1 782 672,60
07RU1765	BRUAY LA BUISSIERE	Anc.clinique	85 676,42			85 676,42
07RU1766	BOULOGNE SUR MER	Quartier de la gare, sud	73 508,85			73 508,85
07RU1770	LENS	Requalification du quartier Ven Petit	1 757 982,74			1 757 982,74
07RU1774	MAUBEUGE	La Clouterie	2 580 277,29			2 580 277,29
07RU1775	DENAIN	Place Gambetta	1 621 442,17			1 621 442,17
07RU1778	TRELON	Centre Bourg, abords de la RD951	53 047,20			53 047,20
07RU1781	SAINT VENANT	Site Fabec	742 372,46			742 372,46
07RU1782	WANNEHAIN	Maison du terroir, suite	409 649,56			409 649,56
07RU1783	FRUGES	Centre ville, suite	138 978,84			138 978,84
07RU1802	DUNKERQUE	Place de l'île Jeanty	784 459,21			784 459,21
07RU1805	DUNKERQUE MALO ROSANDEAL	Quartier de la gare	54 225,80			54 225,80
07RU1807	DUNKERQUE ST POL/MER	Quai Wilson	13 702,19			13 702,19
07RU1813	CARVIN	Rue de la gare	490 170,61			490 170,61
07RU1814	DOURGES HENIN BEAUMONT NOYELLE GODAULT	Rue de la gare	1 687 970,16			1 687 970,16
07RU1816	HERGNIES	Site Sainte Henriette	390 926,63			390 926,63
07RU1820	ETAPLES SUR MER	Cœur de ville	510 276,99			510 276,99
07RU1824	ECQUES	Pôle d'échanges	85 448,03			85 448,03
07RU1825	THEROUANNE	Centre bourg	232 210,30			232 210,30
07RU1826	RANG-DU-FLIERS	Friche Ledoux et ses abords	449 215,84			449 215,84
07RU1827	ROUETOIRE	Sucrerie du Marquenterre	150 452,94			150 452,94
07RU1828	SAINT PYTHON	Ferme May	787 860,46			787 860,46
07RU1841	FACHES THUMESNIL	Site Sasa	573 614,68			573 614,68
07RU1842	AUBY	Rue Roger Salengro	53 866,03			53 866,03
07RU1843	AULNOYE-AYMERIES	Restruct centre ville	834 346,28			834 346,28
07RU1844	LOUVROIL MAUBEUGE	Gare et hôtel de ville	628 869,24			628 869,24
07RU1845	MARPENT	Accompagnement de l'OPAH-RU	75 495,14			75 495,14
07RU1846	MAUBEUGE	Quartier de la gare	407 271,60			407 271,60
07RU1849	ANZIN	Abords de la RN49	504 305,62			504 305,62
07RU1853	CAUDRY	Cour Laurent	306 464,20			306 464,20
07RU1856	FLORINGHEM	Centre Ville	5,50			5,50
07RU1858	NOUVELLE-EGLISE	Centre bourg	279 853,89			279 853,89
07RU1881	TILLOY LES MOFFLAINES	Centre équestre	595 574,50			595 574,50
07RU1901	HEM	Ancienne Imprimerie	1 422 777,78			1 422 777,78
07RU1903	RAIMBEAUCOURT	Café-brasserie et ses abords	16 580,29			16 580,29
07RU1904	ASSEVENT	Rue Maurice Willot	83 708,79			83 708,79
07RU1908	VILLERS EN CAUCHIES	Centre village	136 586,19			136 586,19
07RU1909	EVIN MALMAISON	Requalification de la fosse 8	1 567 970,32			1 567 970,32
07RU1910	ABLAIN SAINT NAZAIRE	Ancien café	283 628,63			283 628,63
07RU1912	AVESNES LEZ AUBERT	Sites industriels rues Barbusse et Carnot	698 451,51			698 451,51
			214 546 131,03	0,00		214 546 131,03
			SOUS-TOTAL 07RU			
07TV804	HENIN CARVIN	Le FA autour Métaleurop	33 270,37			33 270,37
07TV943	MAZINGARBE	Foncier plan de prévention des risques	927 773,20			927 773,20
07TV992	HALLINES	Château Dambricourt	65 244,00			65 244,00

07TV1060	SMAGEA	Foncier zones expansion crues	9 356,96	-	9 356,96	-	9 356,96
07TV1070	BLENDECQUES	Friche Tavernier	6 852,00	-	6 852,00	-	6 852,00
07TV1463	CONDETTE	Les bas champs	194 579,05	-	194 579,05	-	194 579,05
07TV1604	FERRIERE LA GRANDE	Les trieux	331 915,13	-	331 915,13	-	331 915,13
07TV1626	PONT SUR SAMBRE	Pantegnies	13 305,30	-	13 305,30	-	13 305,30
07TV1726	MAZINGARBE	Foncier PPRT	46 428,16	-	46 428,16	-	46 428,16
07TV1727	VENDIN LE VEIL	Ancien quai de déchargement	142 838,31	-	142 838,31	-	142 838,31
07TV1744	EQUIHEN-PLAGE	Les bords de la falaise	45,00	-	45,00	-	45,00
07TV1748	WINGLES	Foncier du PPRT - Site Styrolution	2 881,67	-	2 881,67	-	2 881,67
07TV1756	BAINGHEN	Renaturation terrains de loisirs	369 560,05	-	369 560,05	-	369 560,05
07TV1761	TCG RBX WOS	Ancienne ligne ferroviaire	2 404 509,06	-	2 404 509,06	-	2 404 509,06
07TV1776	THIANT	Foncier du PPRT - Sites EPV et Antargaz	105 293,52	-	105 293,52	-	105 293,52
07TV1784	SMAGEA	Foncier zones expansion crues suite	393 346,87	-	393 346,87	-	393 346,87
07TV1823	NIEPPE	Les bords de Lys	21 260,61	-	21 260,61	-	21 260,61
SOUS-TOTAL 07TV			5 068 459,26	0,00	5 068 459,26	0,00	5 068 459,26
TOTAL 2007-2014			334 488 754,15	0,00	334 488 754,15	0,00	334 488 754,15
PPI 2015-2019 - cumul au 31/12/2016							
N° dossier	Commune	Opération	Stock Frais	Stock Rémunération	Stock actualisation	Stock Total au 31/12/2016	
			cumul au 31/12/2016 601111 à 601119	cumul au 31/12/2016 Rémunération	cumul au 31/12/2016 Actualisation		
15BIO992	HALLINES	Château Dambricourt	1 327,00	-	-	1 327,00	
15BIO1070	BLENDECQUES	Friche Tavernier	10 121,00	-	-	10 121,00	
15BIO1110	FERRIERE LA GRANDE	Site Uranie International	17 832,00	-	-	17 832,00	
15BIO1463	CONDETTE	Les bas champs	1 119 136,00	-	-	1 119 136,00	
15BIO1946	HOUTKERQUE	Ferme en centre bourg	269 300,00	-	-	269 300,00	
15BIO1969	PERNES	Ancien moulin de la Ferté	252 847,38	-	-	252 847,38	
15BIO1976	DUNKERQUE	Station-service, avenue des bains	187 385,08	-	-	187 385,08	
15BIO1992	FEUCHY	PPRT du site CECA	1 356 294,57	-	-	1 356 294,57	
15BIO2007	SAINT LAURENT BLANGY	Site Meryl Fiber	378 078,90	-	-	378 078,90	
15BIO2008	BAIVES, WALLERS EN FAGNE	Monts de Baives	307 753,30	-	-	307 753,30	
15BIO2016	SIBIVILLE	Rue de Frévent	1 880,00	-	-	1 880,00	
15BIO2037	ESCAUTPONT	Trame verte et bleue, Vieil Escaut	160 000,00	-	-	160 000,00	
15BIO2063	DIVION	Protection de la ressource en eau	113 600,34	-	-	113 600,34	
15BIO2086	VILLENEUVE D'ASCQ	Branche de croix	442 001,40	-	-	442 001,40	
15BIO2101	IZEL LES HAMEAU	La Canteraine	76 786,25	-	-	76 786,25	
15BIO2110	STEENVOORDE	Ancienne maison de retraite	900 060,00	-	-	900 060,00	
15BIO2141	FERIN	Abords de la Sensée	162 041,00	-	-	162 041,00	
15BIO2173	FOURMIES	Quartier Dury	216 749,97	-	-	216 749,97	
15BIO2174	BREMES	Ancienne Créssonnière	45 902,02	-	-	45 902,02	
SOUS-TOTAL 15BIO			6 019 096,21	0,00	0,00	6 019 096,21	

15GRU1107	LEFOREST	Centre ville	137 769,88	-	-	137 769,88
15GRU1152	ROUBAIX	Carrosserie FCV, 33 rue de Constantine	9 892,15	-	-	9 892,15
15GRU1155	ROUBAIX	Ecc Platt, Boulevard de Lyon	41 519,43	-	-	41 519,43
15GRU1172	CALAIS	Hôpital Nation	2 942,32	-	-	2 942,32
15GRU1175	AULNOYE-AYMERIES	Rue Jean Cattelas	5 833,40	-	-	5 833,40
15GRU1176	ACQ	Centre Bourg	214 735,18	-	-	214 735,18
15GRU1356	MASNY	Nord Tram	841,00	-	-	841,00
15GRU1410	JEUMONTMARPENT	Quartier de la gare	36 699,59	-	-	36 699,59
15GRU1451	HESDIN	Hors les murs	26 103,65	-	-	26 103,65
15GRU1490	NOYELLES SOUS LENS	Centre ville	3 607,73	-	-	3 607,73
15GRU1498	BEAUVOISENCAMBRESIS	Rue de l'industrie	7 250,00	-	-	7 250,00
15GRU1967	WANDIGNIES HAMAGE	Centre bourg	154 903,48	-	-	154 903,48
15GRU1972	MONCHEAUX	Habitation, rue de la Mairie	5 060,79	-	-	5 060,79
15GRU1985	HAZEBROUCK	Les abords de l'abattoir	348 441,34	-	-	348 441,34
15GRU1986	HAZEBROUCK	Pôle gare	1 884 937,05	-	-	1 884 937,05
15GRU1987	HAZEBROUCK	Silos agricoles	300 000,00	-	-	300 000,00
15GRU1988	BAPAUME	Ancienne caserne	86 272,75	-	-	86 272,75
15GRU2001	RUBROUCK	Centre bourg	315 000,00	-	-	315 000,00
15GRU2004	LUMBRES	Ancien Hypermarché	670 955,00	-	-	670 955,00
15GRU2030	FRESNEURESCAULT	Forges de Fresnes	3,25	-	-	3,25
15GRU2053	BOUSBECQUE	Site Beaulieu	2 828 549,22	-	-	2 828 549,22
15GRU2064	FRESSIES	Centre village	136 717,83	-	-	136 717,83
15GRU2077	FOUFFLIN-RICAMETZ	Ferme des 3 craves	12,00	-	-	12,00
15GRU2078	ANSTANG	Damafor	868 406,36	-	-	868 406,36
15GRU2080	SAINT SAULVE	Centre ville ancien	1 374 806,93	-	-	1 374 806,93
15GRU2084	FRETIN, PERONNE EN MELANTOIS	Etablissement Rocq	1 017 426,23	-	-	1 017 426,23
15GRU2088	ARRAS	Site Diderot	172 635,50	-	-	172 635,50
15GRU2097	SANTOMER	Quai du commerce et quai des Salines	241 184,60	-	-	241 184,60
15GRU2107	WAHAGNIES	Etablissement Coquant	3,86	-	-	3,86
15GRU2132	ESCAUTPOINT	Cité ouvrière	236 109,41	-	-	236 109,41
15GRU2142	FERIN	Restructuration du Centre bourg	90 000,00	-	-	90 000,00
			11 504 472,21	0,00	0,00	11 504 472,21
SOUS-TOTAL 15GRU						
15HAB400	LENS	Quartier Montgré	29 602,63	-	-	29 602,63
15HAB565	QUAROUBLE	Centre bourg, 2ème phase	231 151,26	-	-	231 151,26
15HAB749	DENAIN	Friche Verzele	1 934,72	-	-	1 934,72
15HAB807	LOUVROIL	Centre ville (suite)	82 903,02	-	-	82 903,02
15HAB878	BRUAY LA BUISSIERE	Friche Foulon	167 106,03	-	-	167 106,03
15HAB944	DENAIN, LOURCHES	Accompagnement de l'OPAH-RU	1 402 228,91	-	-	1 402 228,91
15HAB985	LAMBRES LEZ DOUAI	Rues de Douai et de la République	10 343,69	-	-	10 343,69
15HAB994	SAINT OMER	Le Malikoff	178 904,50	-	-	178 904,50
15HAB1045	SAINT MARTIN BOULOGNE	Quartier Bréqueretrecque sud	45 050,92	-	-	45 050,92
15HAB1046	BUGNICOURT	Bergerie centre bourg	937,06	-	-	937,06
15HAB1051	HARNES	Centre ville ancien	18 434,29	-	-	18 434,29
15HAB1101	BETHUNE	La Pierrette	68 233,11	-	-	68 233,11
15HAB1167	TOURCOING	Ciuch, 61 rue Jeanne d'Arc	17 912,60	-	-	17 912,60
15HAB1227	QUESNOY SUR DEULE	Ange gardien, site Van Robaey	102 968,12	-	-	102 968,12
15HAB1232	HERSIN COUPIGNY	Rue Jean Jaurés	30,05	-	-	30,05
15HAB1240	WIGNEHIES	Ancienne filature	80 940,08	-	-	80 940,08
15HAB1263	LILLE	Projet de rénovation urbaine des quartiers anciens (Vamianton)	6 225,00	-	-	6 225,00
15HAB1341	SAINT LAURENT BLANGY	Parc urbain de la Brayelle	27 564,32	-	-	27 564,32
15HAB1403	BOULOGNE SUR MER	Quartier de la gare, secteur Nord	2 354,98	-	-	2 354,98
15HAB1405	DOUAI	Site Sadchar	97 675,80	-	-	97 675,80
15HAB1406	FLERS EN ESCREBIEUX	Accompagnement de l'OPAH-RU-DD	228 938,23	-	-	228 938,23
15HAB1411	LOUVROIL, MAUBEUGE	Accompagnement de l'OPAH	3 840 747,54	-	-	3 840 747,54
15HAB1414	VALENCIENNES	Impasse Badin Impasse des Sarrazins	557 671,06	-	-	557 671,06
15HAB1415	VALENCIENNES	Rue du Quesnoy / Rue de Beaumont	14 493,18	-	-	14 493,18
15HAB1416	CAUDRY	Rue Gustave Delory	75 149,59	-	-	75 149,59
15HAB1441	ROUBAIX	Canifrance élargi	367 546,50	-	-	367 546,50

15HAB1442	ROUBAIX	GTI Sodifac	712 395,02	-	-	712 395,02
15HAB1452	ORCHIES	Rue Léon Rudent	16,77	-	-	16,77
15HAB1486	ESCAUDOEUVRE	Rue du 11 novembre	195,28	-	-	195,28
15HAB1492	ANZIN	Cour Daubresse, suite	176 226,90	-	-	176 226,90
15HAB1493	ANZIN	Cour Duterne et de la Fosse, suite	27 776,38	-	-	27 776,38
15HAB1817	ODOMEZ	Site Sainord	272 729,16	-	-	272 729,16
15HAB1963	ONNAING	Rue Scouflaire	995 823,61	-	-	995 823,61
15HAB1964	QUIEVRECHAIN	Cour de Bourgogne élargie	426 971,61	-	-	426 971,61
15HAB1973	LILLE	Recyclage immobilier en diffus	2 962 384,89	-	-	2 962 384,89
15HAB1974	SECLIN	Site Lincrusta	941 543,00	-	-	941 543,00
15HAB1975	DUNKERQUE, SAINT POL SUR MER	Cité des cheminots, suite	319 177,59	-	-	319 177,59
15HAB1983	HAZEBROUCK	Ancienne jardinerie	329,62	-	-	329,62
15HAB1991	ACHICOURT	Zone de la Tourelle	2 504 772,67	-	-	2 504 772,67
15HAB1995	TETEGHEM	Route du Chapeau Rouge	812 565,29	-	-	812 565,29
15HAB1999	BEVILLERS	Ancienne ferme rue de Quiévy	197 925,77	-	-	197 925,77
15HAB2000	HOUTKERQUE	Cœur de village	271 432,12	-	-	271 432,12
15HAB2003	RANG DU FLIERS	Centre ville	27,00	-	-	27,00

15HAB2019	RUMINGHEM	Ancien commerce rue Saint Antoine	69 084.02			69 084.02
15HAB2038	LILLE HELLEMMES	Site Brunel	123.02			123.02
15HAB2049	ANOR	Rue de Trélon	101 851.60			101 851.60
15HAB2064	MOUVAUX	Carbonisage	2 534 754.80			2 534 754.80
15HAB2057	TOURCOING	Ancienne chaudronnerie, rue du bus	344 185.72			344 185.72
15HAB2062	DROCOURT	Franges du parc des Iles	1 010.00			1 010.00
15HAB2068	LIEVIN	Les abords du pôle d'excellence sportif	600 000.00			600 000.00
15HAB2081	BAISIEUX	Ferme du jardin, rue du centre	364 979.10			364 979.10
15HAB2083	FACHES THUMESNIL	Ilôt Guermontprez	12.00			12.00
15HAB2090	SAINTE LEONARD	Avenue du docteur Corquelois	846 000.00			846 000.00
15HAB2102	VRED	Centre bourg	5 880.42			5 880.42
15HAB2109	MAING	Corps de ferme, rue Victor Hugo	486 238.28			486 238.28
15HAB2126	LILLE	Rue Simons	58 594.13			58 594.13
15HAB2128	LE CATEAU CAMBRESIS	Ancien commerce rue Charles Seyroux	382 016.50			382 016.50
15HAB2129	LE CATEAU CAMBRESIS	Habitat dégradés rue Louise Michel	12.00			12.00
15HAB2148	TOURNEHEM SUR LA HEM	Rue du vieux château	344 756.00			344 756.00
15HAB2156	COULOGNE	Ancien atelier mécanique	97 718.07			97 718.07
15HAB2159	BOUSSIERE SUR SAMBRE	Centre bourg	83 000.00			83 000.00
15HAB2167	FONTAINE AU PIRE	Ancienne surface commerciale	185 520.75			185 520.75
15HAB2207	COULOGNE	Ancienne chapelle	120.82			120.82
15HAB2217	BETHUNE	Impasse Pontfort	42 730.72			42 730.72
SOUS-TOTAL 15HAB			25 039 394.56	0.00	0.00	25 039 394.56
15IND1058	SAINS DU NORD	Siona	109 903.11			109 903.11
15IND1077	TRELON	La Brouette	68 973.20			68 973.20
15IND1233	OUTREAU	Liane amont, Resurgat 1	106 715.82			106 715.82
15IND1407	ROOST WARENDIN	Friche de l'Escarpelle	555.00			555.00
15IND1408	LENS	Abords du Louvre, suite	108 978.64			108 978.64
15IND1711	SALLY SUR LA LYS	Site Silva	492.07			492.07
15IND1921	BLARINGHEM	Zone Industrielle, rue de Wardrecques	27 240 755.14			27 240 755.14
15IND1941	SARS POTERIES	L'Auberge Fleurie	920 447.27			920 447.27
15IND1944	LIEVIN	Le pôle de conservation du Louvre	1 359 553.50			1 359 553.50
15IND1945	LE DOULIEU	Centre Bourg	124.75			124.75
15IND1947	NIELLES LES ARDRES	Centre Bourg	51 041.00			51 041.00
15IND1962	ONNAING	Ancienne Brasserie rue Jean Jaurés	614 613.84			614 613.84
15IND1966	AVESNES SUR HELPE	Anciens locaux de la CCI	365 390.10			365 390.10
15IND1968	KILLEM	Restructuration du centre bourg	280.00			280.00
15IND1977	HOUCHIN	Le jeu de parme	74 579.40			74 579.40
15IND1984	HAZEBROUCK	Commerce en centre ville	2 661 182.47			2 661 182.47
15IND1990	FOURMIES	Revitalisation économique rue Saint Louis	874 256.24			874 256.24
15IND1997	DOUVRIIN	Site Filartois	5 285 712.75			5 285 712.75
15IND2002	ECQUES	Brasserie Canler	207 917.10			207 917.10
15IND2009	TRELON	Le centre du bois	85 000.00			85 000.00
15IND2021	BOULOGNE SUR MER	Eperon - Gare maritime	12.00			12.00
15IND2041	THEROUANNE	Restructuration du groupe scolaire	95 471.60			95 471.60
15IND2043	BALINGHEM	Centre bourg	85 761.59			85 761.59
15IND2044	MARQUISE	Habitation rue Nationale	385 501.00			385 501.00
15IND2045	MARQUISE	Château de Verdun	500 387.55			500 387.55
15IND2046	EECKE	Commerce en Centre bourg	84 870.70			84 870.70
15IND2068	TOURCOING	Tissage Lepoutre	4 157 598.54			4 157 598.54
15IND2061	BILLY BERCLAU, DOUVRIIN	La Française de mécanique	3 263 930.71			3 263 930.71
15IND2069	BETHENCOURT	Centre bourg	12 000.00			12 000.00
15IND2073	ROUBAIX	Blanchemaille	19 560 055.38			19 560 055.38
15IND2082	EMMERIN	La Howaerdrie	571 068.56			571 068.56
15IND2085	ROUBAIX	Beaurepaire	905 194.66			905 194.66
15IND2092	SAINTE MARTIN BOULOGNE	Ancienne casse automobile	46 072.50			46 072.50
15IND2099	VALENCIENNES	Faubourg de Paris, rue René Mirland	800 035.00			800 035.00
15IND2108	GUINES	Château Rue Narcisse Boulanger	129 331.43			129 331.43
15IND2113	DIVION	Commerce en centre ville	138 333.33			138 333.33

15IND2122	TOURCOING				12,00			12,00
15IND2123	TOURCOING	Epidéme Hondshoote			12,00			12,00
15IND2134	CROIX, WASQUEHAL	Site Thirion. imprimerie du nord			12,00			12,00
15IND2143	ESCAUDAIN	Site Rechim			138,00			138,00
15IND2146	ESCAUDAIN	Ancien corps de ferme, rue Félicien Joly			79 095,77			79 095,77
		Ruelle Gambetta						
		SOUS-TOTAL 15IND			71 035 365,72	0,00	0,00	71 035 365,72
		TOTAL 2016-2019			113 598 328,70	0,00	0,00	113 598 328,70
TOTAL STOCKS FONCIERS								
					480 363 243,46	1 142 302,52	157 747,88	481 663 293,86

REQUALIFICATION sur Fonds Propres - cumulé au 31/12/2016		Commune		Opération	Stock Frais		Stock Rémunération		Stock actualisation		Stock Total au 31/12/2016
N° dossier					cumul au 31/12/2016		cumul au 31/12/2016		cumul au 31/12/2016		
					601111 à 601119		Rémunération		Actualisation		
REQLS	BAILLEUL			Site du cabanon	98 096,60	-	-	-	-	-	98 096,60
REQLS4294	BAILLEUL			Avenue de la libération - Les Grés du Moulin	58 183,88	-	-	-	-	-	58 183,88
REQLS4355	BAILLEUL			Avenue de la libération - Vieux Chemin des Loups	114 244,25	-	-	-	-	-	114 244,25
REQLS2721	BETHUNE			Equitest et Halipre	29 977,69	-	-	-	-	-	29 977,69
REQLS2954	BETHUNE			Rue de Lille	432 086,73	-	-	-	-	-	432 086,73
REQLS3086	CAMBRAI			Iéna, site Nets	102 005,16	-	-	-	-	-	102 005,16
REQLS	CAPELLE EN PEVELE			Ancien silo agricole Unéal	38 425,65	-	-	-	-	-	38 425,65
REQLS4674	CARVIN			Ilôt Amora, suite, habitations rue Francis de pressensé	171 210,41	-	-	-	-	-	171 210,41
REQLS	CRESPIN			Blanc Misseron suite - site Marousez	21 850,46	-	-	-	-	-	21 850,46
REQLS4103	CRESPIN			Quartier Blanc Misseron, ilôt Habitations	24 416,40	-	-	-	-	-	24 416,40
REQLS	DUNKERQUE			Banc Vert	41 076,27	-	-	-	-	-	41 076,27
REQLS5163	DUNKERQUE			Quai des Américains, suite	9 969,87	-	-	-	-	-	9 969,87
REQLS3377	FAUQUEMBERGUES			Friche agricole rue d'Aras	106 789,54	-	-	-	-	-	106 789,54
REQLS	FERRIERE LA GRANDE			Centre ville - Quartier des Trieux	105 455,61	-	-	-	-	-	105 455,61
REQLS	FOURMIES			Rue de Grenoble - Entrepôts	23 626,97	-	-	-	-	-	23 626,97
REQLS3454	FOURMIES			Rue de Grenoble - Magasin	314 934,30	-	-	-	-	-	314 934,30
REQLS4975	GRAND FORT PHILIPPE			Entreprise mécanique générale	43 299,86	-	-	-	-	-	43 299,86
REQLS2794	HALLUIN			Customagic	743 594,52	-	-	-	-	-	743 594,52
REQLS5149	HAULCHIN			Les Prés, suite	45 460,82	-	-	-	-	-	45 460,82
REQLS	HEM			Lévrier Debusschere	49 171,03	-	-	-	-	-	49 171,03
REQLS3559	JEUMONT			Ctre ville, suite, rues H Despret, des anges	252 389,10	-	-	-	-	-	252 389,10
REQLS2974	LILLE			65 rue Abélard	35 945,87	-	-	-	-	-	35 945,87
REQLS3234	LOUVOIL			Accompagnement de L'ANRUE- 3 ilôts bâtis	366 958,08	-	-	-	-	-	366 958,08
REQLS3474	LOUVOIL			Ctre ville, suite maison rue Pot d'Argent	61 424,26	-	-	-	-	-	61 424,26
REQLS2601	MARQUETTE LES LILLE			Sonoco	916 387,78	-	-	-	-	-	916 387,78
REQLS182	MONCHY LE PREUX			Rue du tilleul	1 802,16	-	-	-	-	-	1 802,16
REQLS3614	NOYELLE SOUS LENS			Impasse Fleury 2eme phase	18 829,17	-	-	-	-	-	18 829,17
REQLS2528	RONCO			Site Promousse	66 221,30	-	-	-	-	-	66 221,30
REQLS2934	ROUBAIX			Rue Pierre de Roubaix rue Lalande	163 112,67	-	-	-	-	-	163 112,67
REQLS	ROUBAIX			Match Nadaud	22 817,26	-	-	-	-	-	22 817,26
REQLS254	ROUBAIX			Clinique Omeiz	266 478,65	-	-	-	-	-	266 478,65
REQLS3274	ROUBAIX			Toyota, Boulevard des Nations Unies	29 446,46	-	-	-	-	-	29 446,46
REQLS3294	ROUBAIX			Menuiserie de l'Espérance	12 759,74	-	-	-	-	-	12 759,74
REQLS4937	ROUBAIX			Quartier du Pile	7 867,49	-	-	-	-	-	7 867,49
REQLS2481	ROUVROY			Ancienne brasserie	29 781,96	-	-	-	-	-	29 781,96
REQLS4354	ROUVROY			Résidence de la Mine	257 634,10	-	-	-	-	-	257 634,10
REQLS	SAINTE MARTIN BOULOGNE			Quartier Brequerecque	28 239,28	-	-	-	-	-	28 239,28
REQLS5094	TOURCOING			Filippo	14 677,87	-	-	-	-	-	14 677,87
REQLS2021	WILLEMS			Site caddy	546 099,98	-	-	-	-	-	546 099,98
REQLS4934	WATTELOS			Quartier créteilier	28 622,49	-	-	-	-	-	28 622,49
REQGP2541	CORBEHEM			Port intérieur Corbehem Osartis	5 701 371,69	-	-	0,00	-	-	5 701 371,69
REQGP4734	CORBEHEM			Port intérieur Corbehem Osartis / sucrerie, suite	450 247,32	-	-	-	-	-	450 247,32
REQGP5162	CORBEHEM			Rue de la Gare, Site Prelmines	499,87	-	-	-	-	-	499,87
					17 701,36	-	-	-	-	-	17 701,36
				SOUS-TOTAL REQGP	468 448,55	-	-	0,00	-	-	468 448,55

REQRU	ANOR	Verrerie blanche	104 634,06			104 634,06
REQRU	ANZIN	Vallourec	73 628,12			73 628,12
REQRU3834	ANZIN	Cour Daubresse, suite - Garage Ford	942 423,12			942 423,12
REQRU3914	ANZIN	Cœur de ville	300 757,85			300 757,85
REQRU4261	ANZIN	Site Virfy	45 655,08			45 655,08
REQRU2421	ARQUES	ZAC du Centre ville	3 030 088,38			3 030 088,38
REQRU4955	ARQUES	ZAC du centre ville, suite - Site Arc, usine 1 - Finalisation	56 249,17			56 249,17
REQRU3894	AUCHEL	Centre ville, suite, gare routière	188 536,03			188 536,03
REQRU4196	AULNOYE AYMERIES	Quartier de la Gare et de l'hôtel de ville	12 013,94			12 013,94
REQRU	BAILLEUL	Unéal	87 257,01			87 257,01
REQRU1752	BEUVRAGES	lot du centre ville	561 837,01			561 837,01
REQRU4258	BETTIGNIES	Site douanier	201 135,12			201 135,12
REQRU4114	BILLY MONTIGNY	Quartier du Vieux Billy	105 497,03			105 497,03
REQRU	BREBIERES	Rue de la chapelle	76 854,67			76 854,67
REQRU2701	BRUAY LA BUISSIÈRE	Friche Foulon	1 607 166,46			1 607 166,46
REQRU4104	BUGNICOURT	Bergerie centre bourg	100 456,91			100 456,91
REQRU2581	CALAIS	Site NOYON rue des quatre coins	496 887,17			496 887,17
REQRU2914	CALAIS	Zone Coubertin	641 613,42			641 613,42
REQRU3667	CALAIS	Zone Coubertin Finalisation	1 746 200,30			1 746 200,30
REQRU1042	CAMBRAI	léna 2ème phase	286 138,47			286 138,47
REQRU	COUDEKERQUE BRANCHE	Canal de Bourbourg	26 780,49			26 780,49
REQRU	COUDEKERQUE BRANCHE	TCA	5 578,14			5 578,14
REQRU3534	CONDE SUR L'ESCAULT	Maternité du hainaut	117 968,01			117 968,01
REQRU4497	CONDE SUR L'ESCAULT	Quai du petit rempart	43 852,69			43 852,69
REQRU	CRESPIN	Rue des Déportés	31 217,23			31 217,23
REQRU	CYSOING	Château de l'abbaye	879 253,16			879 253,16
REQRU2661	DENAIN	Quartier Villars Els Cacheux	333 629,49			333 629,49
REQRU4015	DENAIN LOURCHES	lots Leclerc, Nève & R. du Crinquet	113 781,42			113 781,42
REQRU4054	DENAIN	lot Basly, suite	1 423 108,50			1 423 108,50
REQRU4234	DENAIN	Fosse Mathilde	98 003,14			98 003,14
REQRU5176	DENAIN DOUCHY LES MINES LOURCHES	Les Pierres Blanches	4 486,96			4 486,96
REQRU4174	DOUAI	Sadchar, suite	196 519,62			196 519,62
REQRU	DUNKERQUE ROSENDAEL	Quartier de la gare, Site FDRS	10 336,00			10 336,00
REQRU4954	DUNKERQUE	Quartier de la gare, Site FDRS	76 271,08			76 271,08
REQRU4614	FERRIERE LA GRANDE	Site Miroux Finalisation	51 154,54			51 154,54
REQRU2509	FLINES LES RACHES	Bâtiment rue du Moulin	57 423,81			57 423,81
REQRU3455	FOURMIES	Rue du Maire Coppeaux	652 552,36			652 552,36
REQRU2915	FORT MARDYCK	Cie d'autobars et hôtel Druel	100 375,83			100 375,83
REQRU3141	GODEWAERSVELDE	Rue de Boeschépe	29 118,41			29 118,41
REQRU4976	GRAND FORT PHILIPPE	Rue de Gravelines et Ancien mariage	5 014,23			5 014,23
REQRU	GRAVELINES	Quartier de la gare	35 106,15			35 106,15
REQRU3515	GRAVELINES	Quartier de la gare, suite - Ets Boitel	350 707,53			350 707,53
REQRU4256	GUINES	Avenue de la libération	9 167,81			9 167,81
REQRU3594	HALLUIN	Front de Lys, suite, secteur centre	288 596,03			288 596,03
REQRU3155	HARNES	lot Dauthieu	20 314,32			20 314,32
REQRU5138	HAUTMONT	Entrée de ville - 49 rue Marcel Aimé	6 221,91			6 221,91
REQRU5140	HEM	Ancienne imprimerie Impasse Desurmont	12 384,05			12 384,05
REQRU5169	HERGNIES	Cœur de ville	54 228,54			54 228,54
REQRU5158	ISBERGUES	Rue Roger Salengro	5 147,36			5 147,36
REQRU5154	JEUMONT	Centre ville, suite, lot des anges	46 128,15			46 128,15
REQRU	LA SENTINELLE	Rue Jean Jaurès	68 796,17			68 796,17
REQRU3075	LA SENTINELLE	Rue Jean Jaurès - Finalisation	249 258,32			249 258,32
REQRU2511	LENS	Site Zins - Les abords du Louvre	312 609,52			312 609,52
REQRU	LENS	Quartier Montgré	37 429,34			37 429,34
REQRU	LENS	Entrepôts Bracq	29 605,69			29 605,69
REQRU	LENS	Quartier de la gare - rues Pruvo lestienne	112 738,45			112 738,45
REQRU2834	LENS	Quartier de la gare, suite - Garage Lallaing - rue Bollaert	295 270,05			295 270,05
REQRU3615	LENS	Rue Lestienne Pruvo Bollaert - Quartier de la gare 2ème pha	198 592,68			198 592,68

REQRU5054	LENS	Quartier Van peit, suite	6 297,36	-	-	6 297,36
REQRU5074	LENS	Quartier de la grande résidence - îlot d'habitations rue de Lont	10 353,56	-	-	10 353,56
REQRU2814	LE QUESNOY	COFRADEC	129 360,59	-	-	129 360,59
REQRU3295	LILLE MOULINS	Vanhoenacker	85 694,88	-	-	85 694,88
REQRU3057	LILLE FIVES	Ilôt Lys	234 797,30	-	-	234 797,30
REQRU3058	LILLE FIVES	Brunswick Boris Vian	125 725,94	-	-	125 725,94
REQRU3874	LILLE WAZEMMES	Lafargue 135 et 139 rue Lafargue	55 120,15	-	-	55 120,15
REQRU	LILLERS	Silo	12 386,85	-	-	12 386,85
REQRU	LILLERS	Scierie	78 498,48	-	-	78 498,48
REQRU2874	LOURCHES	Rue Mirabeau et Danton	89 862,74	-	-	89 862,74
REQRU4434	LOUVROIL	Centre ville, suite, Maisons Rue Jules Gallois	76 188,42	-	-	76 188,42
REQRU3875	MARLY	La Rhommel, centre ville, Rue Adrien Weil	105 773,28	-	-	105 773,28
REQRU4994	MAUBEUGE	Pont Allant - Garage Citroën	11 507,45	-	-	11 507,45
REQRU	MERVILLE	France stockage	224 878,81	-	-	224 878,81
REQRU2241	MERVILLE	Rue de la Gorgue	86 496,65	-	-	86 496,65
REQRU2241	MERVILLE	Rue de la Gorgue	2 297,00	-	-	2 297,00
REQRU4474	MERVILLE	Union Engrais Nord France Site de production	126,00	-	-	126,00
REQRU5168	NOUVELLE EGLISE	Route de de la Gorgue	87 533,86	-	-	87 533,86
REQRU	NOYELLE SOUS LENS	Centre bourg	140 660,12	-	-	140 660,12
REQRU3568	ORCHIES	Impasse fleuile	116 933,80	-	-	116 933,80
REQRU3774	ORCHIES	Rue Léon Rudent	52 945,32	-	-	52 945,32
REQRU2508	PRESEAU	Rue du Grand Camp	108 932,36	-	-	108 932,36
REQRU	ROUBAIX	Centre Bourg	180 532,98	-	-	180 532,98
REQRU	ROUBAIX	La Tossée	252 479,97	-	-	252 479,97
REQRU	ROUBAIX	Terken	431 847,97	-	-	431 847,97
REQRU3134	ROUBAIX TOURCOING	Usine à Gaz	425 519,49	-	-	425 519,49
REQRU3034	ROUBAIX	Pennel et Filippo	2 477 969,62	-	-	2 477 969,62
REQRU4014	ROUBAIX	Nord Eclair	31 186,19	-	-	31 186,19
REQRU5164	ROUBAIX	La Lainière, suite - Site Pennel Automotive	48 990,41	-	-	48 990,41
REQRU2681	SAINT-AMAND	Site Elphiberic	158 425,91	-	-	158 425,91
REQRU3574	ST LAURENT BLANGY	Val de Scarpe 2, suite, sites Best, BMW, ancien karting	13 770,04	-	-	13 770,04
REQRU3394	ST MARTIN AU LAERT	Maison du Marais	16 766,41	-	-	16 766,41
REQRU4536	SAINT LAURENT BLANGY	Val de Scarpe 2, suite, Site Ets Rogez, karting et îlot d'habitat	136 887,66	-	-	136 887,66
REQRU3571	SAINT POL SUR MER	Quai Wilson, Cour Lebeau- Garage Toyota	55 966,17	-	-	55 966,17
REQRU2461	SAINT-VENANT	Zone du Faubourg et de la Minoterie	20 665,70	-	-	20 665,70
REQRU4995	SOXC	Faubourg de Cassel	2 824 045,81	-	-	2 824 045,81
REQRU3514	TOURCOING	Site Decoster/Cauliez Frères	113 505,17	-	-	113 505,17
REQRU4514	TOURCOING	Desurmont	125 173,00	-	-	125 173,00
REQRU3296	VALENCIENNES	Rue de Quesnoy, rue de Beaumont - Mise en sécurité	248 303,85	-	-	248 303,85
REQRU	VIEUX CONDE	Forges et Estampages	140 828,02	-	-	140 828,02
REQRU4099	VILLERS OUTREAUX	Cœur de ville ancienne Brasserie	13 363,28	-	-	13 363,28
REQRU5153	WAVRANS SUR L'AA	Centre bourg	4 232 864,86	-	-	4 232 864,86
REQRU3334	WATTRELOS	Tissage Saint Lévin	30 852 263,93	-	-	30 852 263,93
				0,00		
SOUS-TOTAL REGRU				0,00		30 852 263,93

REQTV4274	EQUIHEN PLAGE	Les bords de la falaise	28 290,40	-	-	28 290,40
REQTV2855	ESTEVELLES	Ancienne décharge	239 555,32	-	-	239 555,32
REQTV3010	MAZINGARBE	Maisons d'habitation	10 224,25	-	-	10 224,25
REQTV3794	ST SAULVE	Carrière Pouille	17 250,00	-	-	17 250,00
REQTV4674	THIANT	PPRT des sites EDV/Antargaz - Site IMTHI	89 886,24	-	-	89 886,24
		SOUS-TOTAL REQTV	385 206,21	0,00	0,00	385 206,21
TGRUDECA997	ARRAS	Site Comart	5 189,80	-	-	5 189,80
TGRUDECA5137	BAPAUME	Ancienne Caserne	40 840,72	-	-	40 840,72
TGRUDECA475	BEAUVOIS EN CAMBRESIS	Rue de l'Industrie	7 905,24	-	-	7 905,24
TGRUDECA3494	CALAIS	Hôpital Nation	3 038 590,16	-	-	3 038 590,16
TGRUDECA4814	CAUDRY	Centre ville - Ancien marché couvert	1 500,00	-	-	1 500,00
TGRUDECA5144	HAZEBROUCK	Pôle Gare	22 975,93	-	-	22 975,93
TGRUDECA5134	LILLERS	Ecole Notre Dame	5 895,04	-	-	5 895,04
TGRUDECA5159	MAROILLES	Site Rottier	4 108,52	-	-	4 108,52
TGRUDECA4260	ORCHIES	Centre ville	393 840,94	-	-	393 840,94
TGRUDECA5156	ROQUETOIRE	Ferme May	46 547,56	-	-	46 547,56
TGRUDECA3275	ROUBAIX	Ecc Platt, boulevard de Lyon, mise en sécurité	59 309,30	-	-	59 309,30
		SOUS-TOTAL TGRUDECA	4 436 360,32	0,00	0,00	4 436 360,32
THABDEC4715	ANZIN	Cour Daubresse, suite - îlot d'habitations : Av Anatole France et rue Docteur Vallée	22 290,62	-	-	22 290,62
THABDEC5136	ANZIN	Cour Duterne et de la Fosse, suite	42 361,35	-	-	42 361,35
THABDEC4415	ARMENTIERES	Site Delobelle, rue du Nord, désamiantage hangar	171 685,48	-	-	171 685,48
THABDEC3958	AUCHEL	Centre ville, suite, ancienne clinique	1 206 984,99	-	-	1 206 984,99
THABDEC5172	BACHY	Centre bourg	54 194,66	-	-	54 194,66
THABDEC4395	BERTINGOURT	Rue Poincaré	227 175,53	-	-	227 175,53
THABDEC4496	BOULOGNE SUR MER	Quatier de la Gare, secteur Nord	175 692,22	-	-	175 692,22
THABDEC4254	CARVIN	Rue de la peine	228 677,67	-	-	228 677,67
THABDEC4134	CAUDRY	Ancien hypermarché Leclerc	230 725,90	-	-	230 725,90
THABDEC4495	CAUDRY	Rue Gustave Delory	116 787,90	-	-	116 787,90
THABDEC5142	CONDE SUR L'ESCAULT	Maternité Place Rombault	10 954,65	-	-	10 954,65
THABDEC4236	DENAIN	Accompagnement de l'OPAH RU - îlot Mousseron, Impasse Delambre	566 300,05	-	-	566 300,05
THABDEC4836	DENAIN	Accompagnement de l'OPAH RU - îlot Duysburgh et ruelle d'Enghien	9 401,07	-	-	9 401,07
THABDEC5145	DOURGES HENIN BEAUMONT NOYELLES GODAUL	Abords du site Sainte Henriette	12 032,83	-	-	12 032,83
THABDEC4778	ESCAUTPOINT	Rue Roger Salengro	186 859,55	-	-	186 859,55
THABDEC5181	FAMPOUX	Rue du Contre Amiral Mottez	37 810,40	-	-	37 810,40
THABDEC5194	FLERS EN ESCREBIEUX	136 rue du Général Lederc	775,00	-	-	775,00
THABDEC4257	FOURMIES	Avenue Kennedy	14 320,41	-	-	14 320,41
THABDEC4154	FRESNES SUR L'ESCAULT	Accompagnement de l'OPAH RU communautaire, place Guesde	126 911,43	-	-	126 911,43
THABDEC4155	FRESNES SUR L'ESCAULT	Accompagnement de l'OPAH RU communautaire, rue Jules Guesde	128 667,66	-	-	128 667,66
THABDEC4235	FRESNES SUR L'ESCAULT	PNRQAD - îlots du Rivage, de l'Escault et Bancel	70 673,74	-	-	70 673,74
THABDEC5143	FRESNES SUR L'ESCAULT	97/99 Rue Jean Jaurès et Traversée rue du Rivage	20 116,72	-	-	20 116,72
THABDEC5179	FRESNES SUR L'ESCAULT	îlot Bancel	281,67	-	-	281,67
THABDEC4714	HOUPLINES	Site Vanderschooten	544 734,37	-	-	544 734,37
THABDEC4855	LIEVIN	Quartier Montgré	871 997,21	-	-	871 997,21
THABDEC3378	LILLE	Rue du chevalier de la barre	120 989,89	-	-	120 989,89
THABDEC3694	LILLE	Rue Louis Bergot	557 022,70	-	-	557 022,70
THABDEC4974	LOUVROIL MAUBEUGE	Sites Habitats - 53 rue d'Annapes et 89 rue de Madagascar	965 746,28	-	-	965 746,28
THABDEC5173	LOUVROIL MAUBEUGE	Accompagnement de l'ANRU, îlots d'habitations, rue d'haulmo	341 661,88	-	-	341 661,88
THABDEC5186	MAING	Accompagnement de l'ANRU, Rue de l'Espérance	427,86	-	-	427,86
THABDEC4259	MARQUETTE LEZ LILLE	MAING - Corps de ferme, rue Victor Hugo	3 260,00	-	-	3 260,00
THABDEC4454	ROUBAIX	Site Sonoco, finalisation	356 656,79	-	-	356 656,79
THABDEC5151	ROUBAIX	Site Mazagran, rue Mazagran	272 697,06	-	-	272 697,06
THABDEC4996	SAINT LAURENT BLANGY	GTI Sodifac	24 083,68	-	-	24 083,68
THABDEC4775	SAINT MARTIN BOULOGNE	Parc urbain de la Brayelle	26 079,78	-	-	26 079,78
THABDEC5166	SAINT OMER	Quartier Brecquereque sud	33 201,47	-	-	33 201,47
		îlot Banque de France, bâtiment Fabio Lucci	14 844,10	-	-	14 844,10

THABDEC5170	SAINT OMER	Le Malixoff	3 377,00	-	3 377,00
THABDEC5114	SECLIN	Site Lincrusta	164 672,86	-	164 672,86
THABDEC5183	TILLOY LES MOFFLAINES	Ancien centre équestre	10 625,48	-	10 625,48
THABDEC3194	TOURCOING	CIUH, 61 rue Jeanne d'Arc	7 637,47	-	7 637,47
THABDEC4936	TOURCOING	Quartier Bayart - Cour Cattez	4 716,20	-	4 716,20
THABDEC3876	VALENCIENNES	Rue de Quesnoy, rue de Beaumont, Finalisation	916 215,30	-	916 215,30
THABDEC4777	WATTIGNIES	Centre ville ancien	225 326,78	-	225 326,78
THABDEC6155	WATTRELOS	Tissage Saint Liévin, suite, retrait de déchets enfouis	117 665,71	-	117 665,71
SOUS-TOTAL THABDEC			10 012 331,70	0,00	10 012 331,70

TINDEC6075	BETHUNE	Pôle Gare	127 036,42			127 036,42
TINDEC5175	BETHUNE	Pôle Gare - Site Mondy packaging	95 392,72			95 392,72
TINDEC5139	BLARINGHEM	Zone industrielle, rue de Wardrecque	5 560,00			5 560,00
TINDEC5160	DOUVRIEN	Filatois	20 629,90			20 629,90
TINDEC4255	FELLERIES	Brasserie des 3 Cantons	344 983,29			344 983,29
TINDEC4854	LENS	Quartier de la gare, suite - Immeubles rue des déportés	270 045,39			270 045,39
TINDEC4857	LENS	Abords du Louvre lens	7 476,46			7 476,46
TINDEC4774	OUTREAU	Liane amont, Resurgat 1	246 771,86			246 771,86
TINDEC4894	PROUVY	Papeterie Lagoda	68 118,58			68 118,58
TINDEC4534	QUIEVRECHAIN	Cronte voye, mise en sécurité	917 366,44			917 366,44
TINDEC3974	ROUBAIX	Socochim, démolition	3 474 548,16			3 474 548,16
TINDEC5147	SAINS DU NORD	Stions, suite	21 480,20			21 480,20
TINDEC5167	VALENCIENNES	Faubourg de Paris, rue René Minland	38 566,89			38 566,89
TINDEC3562	VIEUX CONDE	Forges et Estampages, suite	65 604,89			65 604,89
TINDEC5135	VIEUX CONDE	PNRQAD, îlots Gambetta, Dervaux et entrée Beluriez	46 983,42			46 983,42
		SOUS-TOTAL TINDEC	5 750 564,62	0,00	0,00	5 750 564,62
TBIODEC5161	DUNKERQUE	Station service, avenue des bains	94 878,01			94 878,01
TBIODEC5186	SAINT LAURENT BLANGY	Site Meryl Fiber	22,28			22,28
		SOUS-TOTAL TBIODEC	126 164,87	0,00	0,00	126 164,87
TGRUPAT3994	CYSOING	Château de l'Abbaye, mur d'enceinte	87 086,55			87 086,55
		SOUS-TOTAL TGRUPAT	87 086,55	0,00	0,00	87 086,55
TINDPAT4034	AUCHY LES HESDIN	Ancienne filature suite	4 405 495,73			4 405 495,73
		SOUS-TOTAL TINDPAT	4 405 495,73	0,00	0,00	4 405 495,73
TBIOREN5171	HALLINES	Château Dambricourt	2 441,08			2 441,08
		SOUS-TOTAL TBIOREN	2 441,08	0,00	0,00	2 441,08
		TOTAL REQUALIFICATION / Fonds Propres	62 227 725,25	0,00	0,00	62 227 725,25
		TOTAL GENERAL	542 590 968,71	1 142 302,52	157 747,88	543 891 019,11

N° Dossier	Opération	Dépréciations au début de l'exercice (A)	Augmentations de l'exercice (B)	Diminutions de l'exercice (C)	Dépréciations à la fin de l'exercice (D)=(A+B-C)
07LS805	Angrès - Rénovation urbaine du quartier Camus - Portage foncier terminé	-	-	-	-
07LS807	Louvroil - Centre ville	140 202,80	-	45 735,50	94 467,30
07LS813	Somain- territoire des 2 villes	-	2 175,40	-	2 175,40
07LS823	Roubaix - Site Match, rue Nadaud	2 274 090,42	681 310,21	-	2 955 400,63
07LS836	Anzin, Fresnes-sur-Escaut - Accompagnement de l'OPAH-RU communautaire	969 900,36	-	808 250,30	161 650,06
07LS863	Bruay la Buisière - accompagnement ANRU	47 225,19	-	45 163,78	2 061,41
07LS876	Willems - Site Caddy	302 584,05	-	186 685,21	115 898,84
07LS879	Coulogne - ZAD du Grand Duc	-	-	-	-
07LS881	Neuville-Saint-Rémy - Rue Fronval	-	-	-	-
07LS888	Jeumont centre ville (renouvelé en RU en 2013)	-	-	-	-
07LS897	Bailleul - Avenue de la libération	375 038,28	41 223,79	-	416 262,07
07LS898	Boulogne sur mer - chemin vert	-	-	-	-
07LS906	Henvelinghen - Centre bourg	-	-	-	-
07LS909	Moncheaux - Centre bourg	161 546,01	-	124 036,00	37 510,01
07LS915	Trelon chemin vert	-	-	-	-
07LS925	Hesdigneul les Boulogne Rue de la poste	110 241,14	-	110 060,64	180,50
07LS941	Loison sous Lens - Centre ville	-	-	-	-
07LS945	Haulchain les Prés - Renouvelé en 07LS1728	97 261,00	32 420,33	-	129 681,33
07LS950	Sailly sur la Lys -cœur de ville	162 678,35	142 053,65	-	304 732,00
07LS953	Leulinghen Bernes Les Hameaux	133 428,19	12,00	-	133 440,19
07LS983	Flines-lez-Raches - Les Maresquez	-	-	-	-
07LS984	Noyelles Godault - Résidence Jules Mousseron (basculée en 07RU1746 / 2013)	-	-	-	-
07LS985	Lambres-lez-Douai - Rues de Douai et de la République	626 960,86	-	-	104 510,97
07LS986	Flines les Raches Rue du 11 novembre - Basculé en 07LS1769	12,00	4,00	-	16,00
07LS988	Rouvroy - Ancienne brasserie (cédé au px de revient en 2013)	-	-	-	-
07LS994	Saint-Omer - Le Malixoff	485 479,04	-	323 638,06	161 840,98
07LS1001	Béthune - renouvelé urbain suite	203 530,99	-	36 206,36	167 324,63
07LS1047	Courrières - Bois Béghin	-	-	-	-
07LS1053	La Sentinelle Fosse Ernest	-	-	-	-
07LS1054	La Sentinelle Fosse de la vedette	-	-	-	-
07LS1056	Neuville sur Escaut rue Brossollette - Basculé en 07LS1751	127 622,98	-	13 387,00	114 235,98
07LS1061	Arras, St Nicolas lez A. Bords de Scarpe	34 741,24	255 139,16	-	289 880,40
07LS1063	St Nicolas lez Arras Transports Mory	189 990,38	125 031,35	-	315 021,73
07LS1064	Beuvry centre ville (cédé au px de revient en 2013)	-	-	-	-

N° Dossier	Opération	Dépréciations au début de l'exercice (A)	Augmentations de l'exercice (B)	Diminutions de l'exercice (C)	Dépréciations à la fin de l'exercice (D) = (A+B-C)
07LS1067	Lecluse Brasserie Collignon	56 924,56	18 974,86		75 899,42
07LS1069	Hérin Le village (cédé au px de revient en 2013)	-			-
07LS1071	Crespin voir plus bas RU348	333 975,53	922,81		334 898,34
07LS1072	Quiévrechain Blanc Misseron - Basculé en 07LS1777	22 518,97	7 506,32		30 025,29
07LS1076	Fourmies - Rue de Grenoble	115 680,80	35 655,76		151 336,56
07LS1082	Boeseghem - Centre bourg	-			-
07LS1106	Carvin Amora	55 856,26	21 908,23		77 764,49
07LS1108	Givenchy-en-Gohelle - Bois Fossé et Petit Givenchy	3 634,00		3 634,00	-
07LS1112	Buire-au-Bois - Centre village -	12,00		12,00	-
07LS1116	Neuf Berquin centre bourg - Basculé en 07LS1821	95 772,98	31 924,33		127 697,31
07LS1145	Territoires Lillois - Bois d'Annapes	468 151,16		154 879,78	313 271,38
07LS1146	Territoires Lillois - 60 à 68 rue Arbrisseau	39 181,00		39 181,00	-
07LS1147	Territoires Lillois - Rue de la justice	619 586,65	348 952,69		968 539,34
07LS1150	Territoire de la Lys Delobelle	893 581,89		181 149,92	712 431,97
07LS1151	Territoire Lys Comines - Rue d'Armentières	-			-
07LS1152	Roubaix - Carrosserie FCV	-			-
07LS1153	Territoires Roubaisiens Clinique Omez	429 180,65		142 511,17	286 669,48
07LS1155	Territoires Roubaisiens Ecc platt boulevard de Lyon	209 814,39		139 566,47	70 247,92
07LS1156	Territoires Roubaisiens Fort Dugardin	12,00		12,00	-
07LS1157	Roubaix - Menuiserie de l'espérance	-			-
07LS1158	Territoires Roubaisiens Fort Mazagran	284 688,53		92 291,62	192 396,91
07LS1159	Roubaix - Toyota Bd des nations unies	-			-
07LS1162	Halluin Customagic	841 629,22		276 619,43	565 009,79
07LS1164	Roncq promousse	712 530,05		712 530,05	-
07LS1165	Territoire Tourcoing Roncq - Site Couronne 270 rue de Lille	-			-
07LS1166	Territoire Tourcoing Roncq - Site Tadrowski rue de Lille	-			-
07LS1167	Territoires Tourquennois CIUCH	170 992,40		113 837,46	57 154,94
07LS1178	Fauquembergues - Friche agricole rue d'Atlas	19 190,13		6 387,38	12 802,75
07LS1179	Merris - Le moulin - Basculé en 07LS1753	7 296,41	2 432,14		9 728,55
07LS1181	Marconne - La corne	224 719,75		74 858,27	149 861,48
07LS1222	Territoires de Lille 65 rue Abelard	108 184,52			108 184,52
07LS1223	Territoire de Lille rue de la Plaine	-			-
07LS1224	Territoires de Lille rue Louis Bergot	174 752,00		55 827,43	118 924,57
07LS1225	Territoires Lillois Impasse Darche	72 746,77	41 677,80		114 424,57
07LS1226	Territoire Lys Armentières - Site EDF GDF	-			-

N° Dossier	Opération	Dépréciations au début de l'exercice (A)	Augmentations de l'exercice (B)	Diminutions de l'exercice (C)	Dépréciations à la fin de l'exercice (D)=(A+B-C)
07LS1227	Quesnoy sur Deule Ange Gardien	1 498 785,86		964 761,12	534 024,74
07LS1228	Territoires de Lille Sonocco	593 563,87		191 639,55	401 924,32
07LS1229	Territoires Roubaisiens Fonderie	83 577,64		27 581,80	55 995,84
07LS1234	Cambrai Téna industries, suite	101 113,66		101 113,66	-
07LS1235	Marcoing - Place du Général De Gaulle	-			-
07LS1241	West Cappel - Le Mulock	-			-
07LS1242	Mouchin Caserne des douanes	-			-
07LS1282	Dunkerque - Ancien hôpital	-			-
07LS1283	Dunkerque - Ancienne imprimerie Landais	102 906,54	109 590,53		212 497,07
07LS1284	Dunkerque - Chambre de commerce et d'industrie	-			-
07LS1286	Dunkerque - Quartier de la gare	352 585,52	372 502,50		725 088,02
07LS1287	Grand Fort Philippe - Ancienne école privée	-			-
07LS1288	Grand Fort Philippe - Entreprise mécanique	101 278,43	116 216,42		217 494,85
07LS1289	St Pol sur mer Cité des cheminots	721 570,23		578 942,76	142 627,47
07LS1294	Oisy - Derrière les haies	-			-
07LS1326	Fourmies - Avenue Kennedy	56 009,28	30 944,29		86 953,57
07LS1343	Condette - La Bergerie	-			-
07LS1344	Condette - Le Choquel	-			-
07LS1345	Condette - Le Moulin	-			-
07LS1346	Condette - Rue John Withley	-			-
07LS1347	Condette - La Sève	-			-
07LS1348	Hesdin l'Abbé - Le Mont Blanc	-			-
07LS1349	Wimereux - Dewavrin	-			-
07LS1350	Wimereux - Le ballon	-			-
07LS1352	Mortagne du Nord Rue Henri Urbain	-	946,18		946,18
07LS1360	Audresseilles - Le Mont asie	-			-
07LS1411	Louvroil Maubeuge - Accompagnement de l'ANRU	308 983,26		101 216,35	207 766,91
07LS1419	Steenwerck - Moulin Gouvy	86 582,77	49 111,68		135 694,45
07LS1441	Territoires Roubaisiens Canifrance Elargi	887 167,03		709 733,65	177 433,38
07LS1442	Territoires Roubaisiens GTI Sodifac	1 177 164,83		941 731,88	235 432,95
07LS1443	Annezin - Ilot Liberté	1 455,77		895,51	560,26
07LS1481	Baisieux - Ilot Défontaine sur Ecoles	164 270,68	88 250,99		252 521,67
07LS1484	Echinghen - Le ruisseau de Belle Isle	82 009,78		82 009,78	-
07LS1488	Carvin - Rue de la gare	20 950,82	12 557,28		33 508,10
07LS1521	Houplines - Vandeschooten	145 051,49	56 090,71		201 142,20

N° Dossier	Opération	Dépréciations au début de l'exercice (A)	Augmentations de l'exercice (B)	Diminutions de l'exercice (C)	Dépréciations à la fin de l'exercice (D) = (A+B-C)
07LS1523	Marquette St Andre les lille - Bouverne 2, Gds moulins de Paris, Rhodia	221 834,83		221 834,83	-
07LS1524	Armentières, Houplines - PMRQAD Quartier de la route d'Houplines	863 626,64	537 622,69		1 401 249,33
07LS1525	Lille - PMRQAD Quartier Simons	533 668,63	599 286,57		1 132 955,20
07LS1526	Roubaix - PMRQAD Quartier du Pile	1 542 839,57	1 379 091,54		2 921 931,11
07LS1527	Tourcoing - PMRQAD Quartier Bayard	676 191,75	384 333,50		1 060 525,25
07LS1528	Wattrelos - PMRQAD Quartier Cretimier	405 241,83	458 232,47		863 474,30
07LS1529	Roubaix - Béton du Nord	-			-
07LS1531	Roubaix - Site Masurel	23,49	11,75		35,24
07LS1532	Salomé - Friche Casino	-			-
07LS1533	Tourcoing - Flippo	240 362,07	132 871,19		373 233,26
07LS1535	Ambouts Cappel - Grand Millebrugge	437 720,85	243 703,69		681 424,54
07LS1539	Grand-Fort-Philippe - Centre ville ancien LIDL	-			-
07LS1540	Teteghem - Secteur Degroote	145 385,62	125 221,78		270 607,40
07LS1541	Fresnes sur Escaut - Ilot Rivage	145 782,51	299 979,09		445 761,60
07LS1561	Vieux Condé - PMRQAD Ilots Gambetta Dervaux	567 678,57	1 172 689,16		1 740 367,73
07LS1581	Wancourt - Centre Bourg	-			-
07LS1582	Bondueux - Centre ville	176 640,29	90 266,77		266 907,06
07LS1661	Sainte-Catherine - Site de la Sade	-			-
07LS1683	Aniche - Site Sicover	-			-
07LS1687	Cysoing - Etablissement Multimat	-			-
07LS1701	Monchy-le-Preux - Rue du Tilleul	40 763,34	20 605,67		61 369,01
07LS1702	LMCU - Développement de l'offre en logements très sociaux	6 961,17	3 689,09		10 650,26
07LS1704	Rouvroy - Résidence de la mine	35 646,42	18 450,92		54 097,34
07LS1721	Beaumontz-les-loges - Site UNEAL	-			-
07LS1722	Fampoux - Rue du Contre-Amiral Mottez	-	22 941,17		22 941,17
07LS1728	Hauchain - Les Prés	20 627,03	7 288,68		27 915,71
07LS1739	Saint Rémy du Nord - Extension de la cité Verlaine	-			-
07LS1751	Neuville sur Escaut - rue Brossollette suite	6 359,76	67 738,88		74 098,64
07LS1753	Merris - Le moulin	-			-
07LS1755	Cysoing - Délaissés ferroviaires	-			-
07LS1769	Flines les Raches - Rue du 11 novembre	-			-
07LS1771	Liévin - Ilots Defernez/Lamendin	33 784,36	12 624,79		46 409,15
07LS1773	Noyelles sous Lens Renouvellement urbain impasse fleury	11 537,59	21 458,80		32 996,39
07LS1777	Quiévrechain Ilot Equipart	81 014,30	53 502,88		134 517,18

N° Dossier	Opération	Dépréciations au début de l'exercice (A)	Augmentations de l'exercice (B)	Diminutions de l'exercice (C)	Dépréciations à la fin de l'exercice (D)=(A+B-C)
07LS1801	Coudekerque-Branche - ICA, suite	89 312,05	36 218,98		125 531,03
07LS1803	Dunkerque - Quai des Américains, suite	206 476,55	83 224,94		289 701,49
07LS1804	Dunkerque Malo Rosendaël - Ets Caloin, suite	9 810,55	3 337,51		13 148,06
07LS1808	Gravelines Quartier de la gare finalisation	4 115,06	1 385,27		5 500,33
07LS1809	Teteghem - Rue neuve, suite	33 589,77	15 719,96		49 309,73
07LS1810	Calais - Zone de Coubertin	76 418,94	25 518,72		101 937,66
07LS1812	Lecluse Brasserie Collignon, suite	1 420,25	493,08		1 913,33
07LS1821	Neuf Berquin centre bourg, suite	41 115,10	14 812,03		55 927,13
07LS1852	Norrent-Fontes Etablissement Guy Leroy	304,00	26 220,43		26 524,43
07LS1854	Bachy Centre Bourg	50 342,55	12 729,39		63 071,94
07LS1855	Mons en Pévèle - Hâneau du château d'eau	114 674,01	30 016,39		144 690,40
07LS1859	Guines - Rue du petit moulin	35 516,78	15 287,48		50 804,26
	SOUS TOTAL 07LS	25 744 959,59	8 542 110,67	7 417 841,56	26 869 228,70
15HAB400	Lens - Quartier Montgré	-	5 920,53		5 920,53
15HAB565	Quarouble - Centre bourg, 2ème phase	27 012,72	722,03		27 734,75
15HAB749	Denain - Friche Verzele	-	322,45		322,45
15HAB807	Louvroil - Centre ville (suite)	-	7 775,50		7 775,50
15HAB878	Bruay la Buissière - Friche Foulon	-	14 934,34		14 934,34
15HAB944	Denain, Lourches - Accompagnement de l'OPAH-RU	7 828,74	138 507,74		146 336,48
15HAB985	Lambres lez Douai - Rues de Douai et de la République	-	1 723,95		1 723,95
15HAB994	Saint Omer - Le Malixoff	-	17 317,42		17 317,42
15HAB1045	Saint Martin Boulogne - Quartier Brécquerecque sud	4 859,11	4 151,07		9 010,18
15HAB1046	Bugnicourt - Bergerie centre bourg	-	156,18		156,18
15HAB1051	Harnes - Centre ville ancien	1 805,89	1 880,97		3 686,86
15HAB1101	Bethune - La Pierrette	-	6 496,85		6 496,85
15HAB1167	Tourcoing - Ciuch, 61 rue Jeanne d'Arc	-	2 985,43		2 985,43
15HAB1227	Quesnoy sur Deule - Ange gardien, site Van Robaeys	-	17 161,35		17 161,35
15HAB1232	Hersin Coupigny - Rue Jean Jaurès	-	5,01		5,01
15HAB1240	Wignehies - Ancienne Filature	-	13 490,01		13 490,01
15HAB1263	Lille - Projet de rénovation urbaine des quartiers anciens (Vanlanton)	-	1 037,50		1 037,50
15HAB1341	Saint Laurent Blangy - Parc urbain de la Brayelle	-	4 594,05		4 594,05
15HAB1403	Boulogne sur mer - Quartier de la gare, secteur Nord	230,47	240,53		471,00
15HAB1405	Douai - Site Sadchar	-	11 535,16		11 535,16
15HAB1406	Flers en Escrebieux - Accompagnement de l'OPAH-RU-DD	106,34	26 181,31		26 287,65
15HAB1411	Louvroil, Maubeuge - Accompagnement de l'OPAH	-	372 724,79		372 724,79

N° Dossier	Opération	Dépréciations au début de l'exercice (A)	Augmentations de l'exercice (B)	Diminutions de l'exercice (C)	Dépréciations à la fin de l'exercice (D) = (A+B-C)
15HAB1414	Valenciennes - Impasse Badin Impasse des Sarrazins	36 770,99	37 403,22		74 174,21
15HAB1415	Valenciennes - Rue du Quesnoy/Rue de Beaumont	-	2 898,64		2 898,64
15HAB1416	Caudry - Rue Gustave Delory	6 747,07	8 282,85		15 029,92
15HAB1441	Roubaix - Camifrance élargi	15 837,97	25 886,60		41 724,57
15HAB1442	Roubaix - GTI Sodifac	2 484,34	124 734,77		127 219,11
15HAB1452	Orchies - Rue Léon Rudent	-	2,80		2,80
15HAB1486	Escaudoeuve - Rue du 11 novembre	-	32,55		32,55
15HAB1492	Anzin - Cour Daubresse, suite	-	17 637,28		17 637,28
15HAB1493	Anzin - Cour Duterne et de la Fosse, suite	-	4 629,40		4 629,40
15HAB1817	Odoomez - Site Sainord	-	23 371,53		23 371,53
15HAB1963	Onnaing - Rue Scouflaire	17 634,74	84 339,48		101 974,22
15HAB1964	Quiévrechain - Cour de Bourgogne élargie	25 000,00	21 394,32		46 394,32
15HAB1973	Lille - Recyclage immobilier en diffus	68 103,37	248 663,64		316 767,01
15HAB1974	Seclin - Site Lincrusta	-	94 308,60		94 308,60
15HAB1975	Dunkerque, Saint Pol sur mer - Cité des cheminots, suite	-	34 235,52		34 235,52
15HAB1983	Hazebrouck - Ancienne jardinerie	1,10	64,82		65,92
15HAB1991	Achicourt - Zone de la Tourelle	87 403,11	172 851,42		260 254,53
15HAB1995	Teteghem - Route du Chapeau Rouge	-	81 513,06		81 513,06
15HAB1999	Bevillers - Ancienne ferme rue de Quiévy	-	20 585,15		20 585,15
15HAB2000	Houtkerque - Cœur de village	-	28 786,42		28 786,42
15HAB2003	Rang du Fliers - Centre ville	-	5,40		5,40
15HAB2019	Ruminghem - Ancien commerce rue Saint Antoine	-	8 116,80		8 116,80
15HAB2038	Lille Hellemmes - Site Brunel	24,54	0,06		24,60
15HAB2049	Anor - Rue de Trélon	8 038,50	2 685,62		10 724,12
15HAB2054	Mouvaux - Carbonisage	-	256 950,96		256 950,96
15HAB2057	Tourcoing - Ancienne chaudronnerie, rue du bus	-	29 864,29		29 864,29
15HAB2062	Drocourt - Franges du parc des Iles	168,33	33,67		202,00
15HAB2068	Lievin - Les abords du pôle d'excellence sportif	-	50 000,00		50 000,00
15HAB2081	Baizeux - Ferme du jardin , rue du centre	-	36 995,82		36 995,82
15HAB2083	Faches Thumesnil - Iliôt Guermonprez	-	2,00		2,00
15HAB2090	Saint Leonard - Avenue du docteur Corquelois	-	70 500,00		70 500,00
15HAB2102	Vred - Centre bourg	-	980,07		980,07
15HAB2109	Maing - Corps de ferme, rue Victor Hugo	-	51 747,66		51 747,66
15HAB2126	Lille - Rue Simons	-	5 582,36		5 582,36

N° Dossier	Opération	Dépréciations au début de l'exercice (A)	Augmentations de l'exercice (B)	Diminutions de l'exercice (C)	Dépréciations à la fin de l'exercice (D) = (A+B-C)
15HAB2128	Le Cateau Cambresis - Ancien commerce rue Charles Seyroux	-	32 836,08		32 836,08
15HAB2129	Le Cateau Cambresis - Habitat dégradé rue Louise Michel	-	2,00		2,00
15HAB2148	Tournehem sur la Hem - Rue du vieux château	-	29 126,00		29 126,00
15HAB2156	Coulogne - Ancien atelier mécanique	-	8 786,35		8 786,35
15HAB2159	Boussière sur Sambre - Centre bourg	-	6 916,67		6 916,67
15HAB2167	Fontaine au pire - Ancienne surface commerciale	-	15 920,13		15 920,13
15HAB2207	Coulogne - Ancienne chapelle	-	20,14		20,14
15HAB2217	Bethune - Impasse Pontfort	-	4 205,12		4 205,12
	SOUS TOTAL 15HAB	310 057,33	2 292 763,44	-	2 602 820,77

N° Dossier	Opération	Dépréciations au début de l'exercice (A)	Augmentations de l'exercice (B)	Diminutions de l'exercice (C)	Dépréciations à la fin de l'exercice (D) = (A+B-C)
RU237	Noyelles sous Lens Renouvellement urbain impasse fleury	623 175,37	22 994,27		646 169,64
LS746	Noyelles sous Lens	693 049,06	79 295,68		772 344,74
RU240	Coudekerque-Branche - Canal de Bourbourg... (+extension périmètre TCA)Basculé en 07LS1081	-			-
07RU865	Coudekerque-Branche - Canal de Bourbourg... (+extension périmètre TCA)Basculé en 07LS1081	121 923,10	40 641,03		162 564,13
RU257	Louvroil - Centre ville	-			-
RU276	Lens Appolo (renouvelée en 07RU)	658 989,72	340 964,22		999 953,94
07RU884	Lens Appolo (renouvelée en 07RU)	389 797,30	1 381 086,45		1 770 883,75
RU314	Gurgies Les Courtils	253 905,68			253 905,68
RU323	Flines les Raches Rue du moulin	55 150,34			55 150,34
RU327	Béthune renouvel urbain suite	238 616,24		79 538,75	159 077,49
RU348	Crespin - Quartier du blanc Misseron, suite	152 001,40			152 001,40
RU351	Préseau centre bourg	21 948,27			21 948,27
RU366	Lens - Quartier de l'ancienne fosse 2, site Bracq	-			-
RU369	Merville - Site Union Engrais Nord France, suite	-			-
RU383	Cambrai Iéna industries, suite	101 324,55		101 324,55	-
RU383/226	Cambrai Iéna industries, suite	63 320,88		63 320,88	-
RU400	Lens - Quartier Montgré, impasse Blanquart, phase de mise en sécurité	-			-
RU406	Lillers - Ancienne scierie	252 090,70			252 090,70
RU407	Quiétede ancienne carto	-			-
RU472	Ferrière-la-Grande - Centre ville, quartier des Tîreux	51 822,96	36 264,17		88 087,13
LS502	Lille - Site des Marquetois	406 182,93			406 182,93
RU521	Douai - Site Sachar	-			-
RU522	Bergues - Porte de Cassel	-			-
LS565	Quarouble - Centre bourg	-			-
RU566	Saint-Venant - Zone du quartier du faubourg	-			-
RU569	Templeuve - Secteur d'Anchin	-			-
LS635	Gonnehem - La Courrey	-			-
RU637	Anor - Verrière blanche	-			-
RU644	Guînes - Ancienne coopérative laitière	-			-
LS749	Denain - Friche Verzele	-	56 858,60		56 858,60
LS753	Bailleul - Site cabanon	718 100,95			718 100,95
07RU801	Saint Laurent Blangy - Val de Scarpe	442 133,13	221 066,56		663 199,69
07RU803	Wattrelos - Tissage St Liévin	774 976,78	387 488,39		1 162 465,17
07RU1585	Wattrelos - Tissage St Liévin, suite	299 717,51	162 142,51		461 860,02
07RU806	Harnes - Ilôt Dauthieu	363 471,15		113 067,21	250 403,94

N° Dossier	Opération	Dépréciations au début de l'exercice (A)	Augmentations de l'exercice (B)	Diminutions de l'exercice (C)	Dépréciations à la fin de l'exercice (D) = (A+B-C)
07RU809	Louvroil - Quartier Sous le bois Montplaisir	394 514,56		328 762,13	65 752,43
07RU828	Cambrai - JDC3, avenue de Dunkerque	-			-
07RU866	Dunkerque - Place de l'île Jeanty	1 158 474,34		503 431,44	655 042,90
07RU870	Dunkerque Petite Synthé - Sites EDHD et TEF	-			-
07RU878	Bruay la Buissonnière - Friche Foulon	111 092,45		92 577,04	18 515,41
07RU871	Fort Mardyck - Cie autocars et hôtel d'ru	20 080,32	201,00		20 281,32
07RU873	Gravelines Quartier de la gare suite - basculé en 07LS1808	196 919,25	31 980,47		228 899,72
07RU874	Saint Pol sur mer - Quai Wilson - Basculé en 07RU1807	92 482,09	30 827,36		123 309,45
07RU875	Teteghem - Rue neuve - Basculé en 07LS1809	32 417,42	10 805,81		43 223,23
07RU880	Cambrai - Rue de Bonavis	-			-
07RU913	Quarouble - Centre bourg - 2ème phase	-			-
07RU921	Auchel - Centre ville (suite)	557 778,39	612 542,64		1 170 321,03
07RU944	Denain, Lourches - Accompagnement de l'OPAH-RU (flot du vieux Lourches)+(flot Leclerc Nève)	2 028 838,07	588 591,02		2 617 429,09
07RU951	Brebières - Rue de la chapelle	659 285,82			659 285,82
07RU991	Arques - Zac du centre ville - Basculé en 07RU1729	1 327 994,70	442 664,90		1 770 659,60
07RU995	Beuvrages - Ilot centre ville	696 114,78	352 179,20		1 048 293,98
07RU1045	Saint Martin Boulogne - Quartier Brecquerecque	-	151 113,96		151 113,96
07RU1046	Bugnicourt - Bergerie centre bourg	82 217,55		68 514,62	13 702,93
07RU1051	Harnes - Centre ville ancien	-	75 268,07		75 268,07
07RU1055	La Sentinelle - Friche Jean Jaurès	64 067,47	32 034,89		96 102,36
07RU1101	Bethune - La Pierrette	-	88 814,90		88 814,90
07RU1105	Calais - Zone de Coubertin	476 779,41	158 926,47		635 705,88
07RU1115	Merville - Site Union Engrais Nord France, suite	-			-
07RU1177	Anor - Centre ville	31 587,52		8,23	31 579,29
07RU1221	Lille - Quartier Boris Vian	2 465 881,08	343 142,98		2 809 024,06
07RU1232	Hersin Coupigny - Rue Jean Jaurès	26 595,53		17 730,35	8 865,18
07RU1238	St Amand les Eaux - Quartier de la gare	1 047 897,22		423 160,51	624 736,71
07RU1240	Wignehies - Ancienne flature	28 325,05		2 216,70	26 108,35
07RU1261	Lille - Lys projet quartiers anciens	3 137 992,59	271 108,34		3 409 100,93
07RU1262	Lille - Vanhoenacker projet de rénovation	1 605 538,52	186,84		1 605 725,36
07RU1263	Lille Vanlaton - Rénovation urbaine	130 799,23		77 401,43	53 397,80
07RU1264	Lille Wazemmes - Lafargue	464 681,27	1 253 093,64		1 717 774,91
07RU1322	Denain Quartier Villars suite	286 977,85	147 588,65		434 566,50
07RU1323	Anzin- Cœur de ville	-	62 220,81		62 220,81
07RU1341	Saint Laurent Blangy - Parc Urbain Brayelle	-	310 758,62		310 758,62

N° Dossier	Opération	Dépréciations au début de l'exercice (A)	Augmentations de l'exercice (B)	Diminutions de l'exercice (C)	Dépréciations à la fin de l'exercice (D)=(A+B-C)
07RU1353	Condé sur l'Escaut - Maternité du Hainaut	542 027,41			542 027,41
07RU1355	Bertincourt - Rue Poincaré	86 606,90	45 735,45		132 342,35
07RU1357	Godewaersvelde - Rue de Boeschepe	73 746,11	115 342,10		189 088,21
07RU1403	Boulogne sur mer - Quartier Gare Secteur Nord	-	126 350,59		126 350,59
07RU1405	Douai - Site Sadchar	18 850,81	3 770,16		22 620,97
07RU1406	Fliers en Escrebieux - Accompagnement de l'OPAH RU DD	-	83 277,43		83 277,43
07RU1414	Valenciennes - Impasse Badin, impasse des Sairrains	50 337,61	10 067,52		60 405,13
07RU1415	Valenciennes - Rue du Quesnoy/Rue de Beaumont	-	192 349,18		192 349,18
07RU1416	Caudry - Rue Gustave Delory	-	108 212,56		108 212,56
07RU1418	Orchies - Centre ville	-	368 650,52		368 650,52
07RU1446	Haveluy - Les grands champs	-	-		-
07RU1447	Saint Omer - Gaz de France	-	260 547,80		260 547,80
07RU1452	Orchies - Rue Léon Rudent	-	38 179,95		38 179,95
07RU1486	Escaudoeuve - Rue du 11 novembre	-	13 269,78		13 269,78
07RU1487	Raches - Club des marques	213 660,41	214 215,40		427 875,81
07RU1490	Noyelles sous Lens - Centre ville	-	41 153,61		41 153,61
15GRU1490	Noyelles sous Lens - Centre ville	-	601,29		601,29
07RU1492	Anzin - Cour Daubresse, suite	1 576 882,62		1 051 658,82	525 223,80
07RU1493	Anzin - Cour Duterne et de la fosse	359 548,77		227 618,62	131 930,15
07RU1496	Condé sur l'Escaut - Maternité Place Rombaut	276 634,26	160 889,24		437 523,50
07RU1607	Fourmies - Rue du Mîare Coppeaux	59 816,02	59 816,01		119 632,03
07RU1621	Saint Laurent Blangy - Val de Scarpe 2 suite	482 992,17	439 384,50		922 376,67
07RU1627	Escaupont - Place Roger Salengro	-	118 273,06		118 273,06
07RU1662	Bourbourg - Centre de ville	112 043,49	62 573,15		174 616,64
07RU1681	Burbure - Densification du centre-bourg	-	31 261,66		31 261,66
07RU1688	Ferques - Rue du Courgain	20 761,65	7 082,21		27 843,86
07RU1706	Jeumont - Centre ville, suite	-	559 280,23		559 280,23
07RU1710	Caudry - Ancien Hypermarché Leclerc	431 923,69	143 995,24		575 918,93
07RU1723	Carvin - Rue du Tilloy	29 047,80	18 729,19		47 776,99
07RU1725	Lens - Quartier des gares	125 759,52	49 827,22		175 586,74
07RU1729	Arques - Zac du centre ville, suite (suite 07RU991)	72 797,83	27 655,13		100 452,96
07RU1743	Bethune- rue de Lille (suite 07ls1001)	21 157,43		11 870,72	9 286,71
07RU1764	Wattignies - Centre ville ancien	237 431,55	76 292,65		313 724,20
07RU1858	Nouvelle Eglise - Centre bourg	-	36 213,47		36 213,47
07RU1904	Assevent - Rue Maurice Willot	-	13 427,20		13 427,20
15GRU1986	Hazebrouck - Pôle gare	150 000,00	46 987,41		196 987,41

N° Dossier	Opération	Dépréciations au début de l'exercice (A)	Augmentations de l'exercice (B)	Diminutions de l'exercice (C)	Dépréciations à la fin de l'exercice (D) = (A+B-C)
	SOUS TOTAL	28 749 056,55	11 166 263,36	3 162 202,00	36 753 117,91
	TOTAL LOGEMENT SOCIAL	54 804 073,47	22 001 137,47	10 580 043,56	66 225 167,38
15IND1058	Sains du nord - Stiona	-	21 980,62		21 980,62
15IND1077	Trelon - La Brouette	-	5 969,92		5 969,92
15IND1233	Outreau - Liane amont, Resurgat 1	-	17 785,97		17 785,97
15IND1407	Roost Warendin - Friche de l'Escarpelle	-	92,50		92,50
15IND1408	Lens - Abords du Louvre, suite	-	21 795,73		21 795,73
15IND1711	Sailly sur la Lys - Site Silva	-	82,01		82,01
15IND1921	Blaringhem - Zone Industrielle, rue de Wardrecques	2 693 457,90		305 908,29	2 387 549,61
15IND1941	Sars Poteries - L'Auberge Fleurie	-	62 407,88		62 407,88
15IND1944	Lievin - Le pôle de conservation du Louvre	-	110 750,70		110 750,70
15IND1945	Le Doullieu - Centre Bourg	-	24,95		24,95
15IND1947	Nielles les Ardres - Centre Bourg	-	4 808,20		4 808,20
15IND1962	Onnaing - Ancienne Brasserie rue Jean Jaurés	-	55 722,77		55 722,77
15IND1966	Avesnes sur Helle - Anciens locaux de la CCI	-	31 078,02		31 078,02
15IND1968	Killem - Restructuration du centre bourg	-	56,00		56,00
15IND1977	Houchin - Le jeu de parme	-	6 515,88		6 515,88
15IND1984	Hazebrouck - Commerce en centre ville	-	226 236,49		226 236,49
15IND1990	Fourmies - Revitalisation économique rue Saint Louis	-	77 651,25		77 651,25
15IND1997	Douvrin - Site Filartois	518 440,73		61 298,18	457 142,55
15IND2002	Ecques - Brasserie Canier	-	16 983,42		16 983,42
15IND2009	Trelon - Le centre du bois	-	6 800,00		6 800,00
15IND2021	Boulogne sur mer - Eperon - Gare maritime	-	2,40		2,40
15IND2041	Therouanne - Restructuration du groupe scolaire	-	8 894,32		8 894,32
15IND2043	Balinghem - Centre bourg	-	7 552,32		7 552,32
15IND2044	Marquise - Habitation rue Nationale	-	31 500,20		31 500,20
15IND2045	Marquise - Château de Verdun	-	45 477,51		45 477,51
15IND2046	Eecke - Commerce en Centre bourg	-	7 374,14		7 374,14
15IND2058	Tourcoing - Tissage Lepoutre	-	336 242,79		336 242,79
15IND2061	Billy-Bercliau Douvrin La Française de Mécanique	-	218 038,45		218 038,45
15IND2069	Bethencourt - Centre bourg	-	960,00		960,00
15IND2073	Roubaix - Blanchemaille	-	1 592 688,12		1 592 688,12
15IND2082	Emmerin - La Howaerdenie	-	48 180,38		48 180,38
15IND2085	Roubaix - Beaurepaire	-	60 865,78		60 865,78
15IND2092	Saint Martin Boulogne - Ancienne casse automobile	-	4 714,50		4 714,50
15IND2099	Valenciennes - Faubourg de Paris, rue René Mirland	-	53 339,17		53 339,17

N° Dossier	Opération	Dépréciations au début de l'exercice (A)	Augmentations de l'exercice (B)	Diminutions de l'exercice (C)	Dépréciations à la fin de l'exercice (D)=(A+B-C)
15IND2108	Guines - Château Rue Narcisse Boulanger	-	13 866,29		13 866,29
15IND2113	Divion - Commerce en centre ville	-	10 055,56		10 055,56
15IND2122	Tourcoing - Epidéme Hondchoote	-	2,00		2,00
15IND2123	Tourcoing - Site Thirion, imprimerie du nord	-	2,00		2,00
15IND2134	Croix, Wasquehal - Site Rechim	-	2,00		2,00
15IND2143	Escaudain - Ancien corps de ferme, rue Félicien Joly	-	23,00		23,00
15IND2145	Escaudain - Ruelle Gambetta	-	5 545,46		5 545,46
	SOUS TOTAL IND	3 211 898,63	3 112 068,70	367 206,47	5 956 760,86
07RU802	Roubaix - La Lainière	1 869 590,18	182 403,82		2 051 994,00
07RU1583	Roubaix wattrelos - La lainière suite	1 358 362,05	257 118,84		1 615 480,89
07GP821	Halluin - Font de Lys	393 666,05	80 310,89		473 976,94
07RU1664	Halluin - Front de Lys, suite	1 768 070,14	288 536,85		2 056 606,99
07RU834	Boussois - Site Desvres/Glaverbel	-	1 347 003,36		1 347 003,36
07GP845	Breghieres Corbehem - Port intérieur Cobehem Osartis	529 950,46		90 009,84	439 940,62
07GP1686	Breghieres Corbehem - Osartis suite	263 415,16			578 510,49
07GP1058	Sains du nord - Stiona	-	51 630,76		51 630,76
07LS1077	Trelon - la brouette	3 587,87		82,43	3 505,44
07RU1233	Outreau - Liane amont, Resergat 1	-	503 750,60		503 750,60
07RU1407	Roost Warendin - Friche de l'Escarpelle	-	8 644,19		8 644,19
07RU1408	Lens - Abords du Louvre suite	-	261 429,18		261 429,18
07RU1451	Hesdin - Hors les murs	344 187,02		263 441,35	80 745,67
07RU1711	Sailly sur la lys - Site Silva	-			-
07TV1761	Tourcoing Roubaix Wattrelos - Ancienne ligne ferroviaire Halluin - Somain	310 401,84	185 495,47		495 897,31
	SOUS TOTAL autres	6 841 230,77	3 481 419,29	353 533,62	9 969 116,44
	TOTAL ECONOMIQUE	10 053 129,40	6 593 487,99	720 740,09	15 925 877,30
15BI0992	Hallines - Château Dambricourt	-	221,17		221,17
15BI01070	Blendecques - Friche Tavermier	-	1 686,83		1 686,83
15BI01110	Ferrere la grande - Site Uramie International	-	2 972,00		2 972,00
15BI01463	Condette - Les bas champs	-	186 522,67		186 522,67
15BI01946	Houtkerque - Ferme en centre bourg	-	18 883,33		18 883,33
15BI01969	Pernes - Ancien moulin de la Ferté	-	21 013,42		21 013,42
15BI01976	Dunkerque - Station-service, avenue des bains	-	15 180,85		15 180,85
15BI01992	Feuchy - PPRT du site CECA	-	117 049,10		117 049,10
15BI02007	Saint Laurent Blangy - Site Meryl Fiber	-	63 013,05		63 013,05
15BI02008	Baives, Wallers en Fagne - Monts de Baives	-	21 292,22		21 292,22

N° Dossier	Opération	Dépréciations au début de l'exercice (A)	Augmentations de l'exercice (B)	Diminutions de l'exercice (C)	Dépréciations à la fin de l'exercice (D) = (A+B-C)
15BI02016	Sibiville - Rue de Frévent	-	313,33		313,33
15BI02037	Escautpont - Trame verte et bleue, Vieil Escaut	-	10 666,67		10 666,67
15BI02063	Divion - Protection de la ressource en eau	-	8 933,39		8 933,39
15BI02086	Villeneuve d'Ascq - Branche de croix	-	29 666,90		29 666,90
15BI02101	Izel les Hameau - La Canteraine	-	5 597,71		5 597,71
15BI02110	Steenvoorde - Ancienne maison de retraite	-	60 010,00		60 010,00
15BI02141	Ferin - Abords de la Sensée	-	11 256,83		11 256,83
15BI02173	Fourmies - Quartier Dury	-	16 525,00		16 525,00
15BI02174	Bremes - Ancienne Créssonnière	-	3 150,34		3 150,34
	SOUS TOTAL 15BIO	-	593 954,81	-	593 954,81
07LS808	Louvroil - Les pâtures de la baraque	68 682,49	14 191,25		82 873,74
07LS891	Avesnelles - Zone du fort	104 033,74	76 691,82		180 725,56
07TV992	Hallines - Château Dambriecourt	-	5 949,00		5 949,00
07TV1070	Blendecques - Friche Tavernier	-	1 142,00		1 142,00
07GP1110	Ferrière la grande - Site Uranie International	-	55 551,09		55 551,09
07TV1463	Condette - Les bas champs	-	14 649,64		14 649,64
07LS1671	Louvroil - Quartir du pot d'argent	16 403,55	3 696,71		20 100,26
	SOUS TOTAL autres	189 119,78	171 871,51	-	360 991,29
	TOTAL BIODIVERSITE	189 119,78	765 826,32	-	954 946,10
	TOTAUX	65 046 322,65	29 360 451,78	11 300 783,65	83 105 990,78

**ETAT DES ALLEGEMENTS DE PRIX ACCORDES SUR LE FONCIER
- CESSIONS ACTES AU 31/12/16 -
(en attente du contrôle à posteriori)**

année de signature acte	année de signature acte	Opérations	Montants Miroir	Prix cadé	Montant allégement	Type allégement	Date exécution	Date signature convention	Date limite contrôle	Valeur nette porteur (E=ajusté sur CFA)	% allégement sur le prix
2010	LS802	Lille Site des Marquais	2 373 156,50	1 961 576,53	409 182,93	LLS	02/07/2010	07/07/2005	copie en cours	CFA	17,11%
	RU272+1/LS749	Noyelles sous Lens Impasse Fleury	1 226 533,89	445 120,21	781 413,68	LLS	11/10/2010	25/06/2010 renouvelé 09/07/2005	copie en cours	ED	63,71%
2011	07LS1076	Enchaume Rue de Genvalle	543 160,48	55 000,00	488 160,48	LLS	10/09/2011	23/12/2008	23/12/2018	ED	60,56%
	RU406	Uillers ancienne scierie	414 899,70	162 209,00	252 690,70	LLS	16/12/2011	01/04/2004	copie en cours	ED	60,85%
	RU323	Fimes les Baches Rue de main	391 327,60	336 097,26	55 190,34	LLS	15/11/2011	15/07/2003	copie en cours	AI	14,10%
	07LS1544	Roubaix	547 397,78	554 254,54	583 051,83	LLS	17/09/2012	16/04/2009	16/04/2019	CFA	63,00%
2012	RU136+07LS15071p	Préaux Centre Bourg	1 398 233,05	685 703,00	712 530,05	LLS	20/09/2012	06/02/2008	06/02/2018	ED	18,06%
	07LS15227p	Préaux Centre Bourg	121 844,27	100 000,00	21 844,27	LLS	20/09/2012	06/02/2008	06/02/2018	ED	18,00%
	07LS15227p	Préaux Centre Bourg	1 276 388,78	1 181 863,73	94 525,05	LLS	20/09/2012	06/02/2008	06/02/2018	ED	48,32%
	07LS15227p	Préaux Centre Bourg	1 223 064,12	1 232 266,10	324 489,63	LLS	19/09/2013	30/04/2009	30/04/2019	ED	67,53%
	07LS15227p	Préaux Centre Bourg	1 752 932,20	1 725 500,47	27 431,73	LLS	11/09/2013	19/08/2009	19/08/2019	CFA	86,52%
	07LS15227p	Préaux Centre Bourg	2 913 973,94	2 724 274,32	189 700,62	LLS	18/09/2013	06/12/2007	18/09/2018	ED	1,56%
	07LS15227p	Préaux Centre Bourg	819 605,82	220 320,00	659 285,82	LLS	27/09/2013	21/07/2008	27/09/2018	CFA	6,89%
	07LS15222	Lille Rue Abbéard	479 481,63	371 497,11	308 384,59	LLS	02/10/2013	18/08/2008	02/10/2018	ED	23,55%
	07LS1002p	Behuine -Renouvellement urbain suite	195 011,59	164 486,22	30 605,37	LLS	02/10/2013	30/07/2003 renouvelé le 06/01/2013	02/10/2018	ED	15,68%
	RU276p+07RU886p	Lens Apollo	2 268 787,02	1 250 000,00	1 048 787,02	LLS	20/12/2013	07/07/2008 renouvelé le 06/01/2013	04/01/2023	ED	45,62%
2014	07RU1262	Lille Moulins Wainreacker	2 538 779,71	930 241,19	1 603 538,52	LLS	12/03/2014	07/10/2009	Lille quartiers anciens : 5 ans après la signature de la dernière vente et l'opération globale des 5 courtes	CFA/ED	63,32%
	RU237+LS746	Noyelles sous Lens Impasse Fleury	600 490,04	217 598,25	382 891,79	LLS	05/05/2014	25/06/2001 renouvelée transférée 03/07/2006	05/05/2019	ED	63,75%
	RU314+7/07LS14+2	Les Courts à Curgies	531 899,16	277 993,46	253 905,68	LLS	22/07/2014	23/04/2003	22/07/2019	CFA/ED	47,78%
	07LS823	Roubaix Metch Nadaid	1 917 861,29	238 800,00	1 679 061,29	LLS	09/10/2014	23/08/2007	09/10/2019	CFA	12,95%
	07LS823	Roubaix Metch Nadaid	206 281,19	66 120,00	140 161,19	LLS	14/10/2014	23/08/2007	14/10/2019	ED	67,94%
	07RU1261-1	Lille Fives Citélys	3 248 940,19	275 500,31	2 971 439,88	LLS	14/10/2014	07/10/2009	Lille quartiers anciens : 5 ans après la signature de la dernière vente et l'opération globale des 5 courtes	AI	91,52%
	07RU1221-3	Lille Fives Boris Vian Cour Brunswick	2 440 991,66	276 830,52	2 164 161,14	LLS	23/09/2014	07/10/2009	Lille quartiers anciens : 5 ans après la signature de la dernière vente et l'opération globale des 5 courtes	ED	88,66%
	07LS897-1	Bailleul Avenue de la Libération	582 770,13	158 855,59	103 914,54	LLS	25/09/2014	20/12/2007	25/09/2019	CFA	39,55%
	07LS933-1	Bailleul Centre ville	869 132,07	331 031,12	718 100,95	LLS	21/10/2014	15/05/2006	21/10/2019	CFA	84,57%
	07RU1238	50 Avenue des ébais	834 140,65	470 000,00	364 140,65	LLS	16/12/2014	01/01/2009	16/12/2019	ED	43,65%
2015	07LS1071-3	CRESPIN Quartier de Blanc Miquan	306 176,65	97 615,17	210 561,49	LLS	24/04/2015	20/04/2009	20/04/2019	ED	32,83%
	07LS933-1	LEUNGHEN-BERNES Site les Hamoux	299 175,54	161 744,35	133 426,19	LLS	10/09/2015	07/02/2008	10/09/2020	ED	45,28%
	07RU1177-2	ANGR Centre ville	82 098,42	60 810,00	21 288,42	LLS	14/07/2015	04/03/2007	14/07/2020	CFA	25,87%
	07LS897-2	BAILLEUL Avenue de la Libération	112 308,30	239 176,46	15/09/2015	LLS	15/09/2015	04/02/2007	Bailleul : 5 ans après la signature de la dernière vente	CFA/ED	67,68%
	07RU1382+1486+1	COND'S ESCOUT Métairie abbé Bonbaud	865 194,43	629 941,58	629 941,58	LLS	07/09/2015	10/01/2012	10/07/2022	ED	72,81%
	07LS1160-1	ARENVERIERES site Daboulet	494 045,34	232 622,50	261 422,84	LLS	02 02/09/11/15	04/13/2009	03/11/2020	ED	52,91%
	07GR21+4-07RU1664+4-07TU1761-1	HALLUIN Front de Lys	3 335 000,00	1 803 761,00	1 547 239,04	IND	03/11/2015	19/07/2012	19/07/2022	ED	45,81%
	07RU892+4-07RU1588-4	WATTELOS ROUBAIX LA Laiterie	6 227 281,07	3 109 376,34	3 066 798,33	IND	06/11/2015	11/01/2011	31/07/2021	ED	51,69%
	07RU884-8-07RU1125-8	LENS Quartier de la gare suite	286 276,76	286 000,00	18 276,76	LLS	24/03 et 07/04/16	06/01/2013+ avenant PPI 2015-2019	07/04/2021	CFA	6,38%
	07GR645-6-07PPI684-6	CORBEHEM Ancienne caronnerie et sucrerie	784 547,13	409 000,00	379 547,13	IND	25/05/2016	02/10/2012+ avenant PPI 2015-2019	02/10/2022	ED	48,38%
2016	07LS1525-1	LILLE site PMR/ROAD quartier Simon	48 658,49	48 000,00	2 658,49	LLS	06/06/2016	05/07/2012	05/07/2022	ED	5,46%
	07LS909-2	MONCHEAUX Centre Bourg	310 658,01	275 000,00	35 658,01	LLS	28/05/2016	21 48 24/12/2007	28/05/2021	CFA	11,48%
	07RU806-2	HARNES Juk dauhtieu	646 557,73	406 597,21	241 900,52	LLS	28/06/2016	22/05 et 27/06/2009+ Avenant PPI 2015-2019	28/06/2021	CFA+ED	37,31%
	07LS147	LILLE 62 rue de la Justice et 17/29 rue Kuhlmann	2 051 650,93	1 100 000,00	951 650,93	LLS	30/08/2016	04/11/2009 + Avenant PPI 2015-2019	30/08/2021	CFA+ED	46,38%
	07RU844-5-15HAB944-5	DENAIN COURCHES Juk Ledere Rue Here	845 840,40	344 550,00	501 290,40	LLS	03/11/2016	06/02/2005 renouvelé 07/10/2009	03/11/2021	CFA	59,27%
	07RU264	LILLE WAZEMMES site Lafargue	1 977 758,21	257 207,20	1 720 551,01	LLS	22/11/2016	renouveau conv 27/10/16	02/10/2022	CFA	87,00%
	07RU1357	GODEWAERSVELDE site rue de Bessette	267 099,21	78 012,00	189 087,21	LLS	29/11/2016	19/04/2010	29/11/2021	CFA	70,39%
	07LS15225	LILLE site Impasse Durthe	259 424,57	145 000,00	114 424,57	LLS	01/12/2016	19/08/2009 +Avenant PPI 2015-2019	01/12/2021	CFA	44,11%
	07RU1221-2	LILLE FIVES site Boris Vian cour Moret	685 175,14	77 760,00	607 415,14	LLS	06/12/2016	07/10/2009	Lille quartiers anciens : 5 ans après la signature de la dernière vente et l'opération globale des 5 courtes	ED	88,05%
	07RU1221-4	LILLE FIVES site Boris Vian cour Brunswick	520 451,80	490 000,00	30 451,80	LLS	06/12/2016	07/10/2009	Lille quartiers anciens : 5 ans après la signature de la dernière vente et l'opération globale des 5 courtes	ED	5,85%
07RU834-2	BOUSSOIS Devers GlaweBel	1 878 981,69	532 000,00	1 346 981,69	IND	19/12/2016	12 et 18/10/2007 +avenant convention cadre 07/12/16	19/12/2021	ED	71,69%	
TOTAL			50 046 443,85	21 442 505,66	28 603 938,22						57,15%

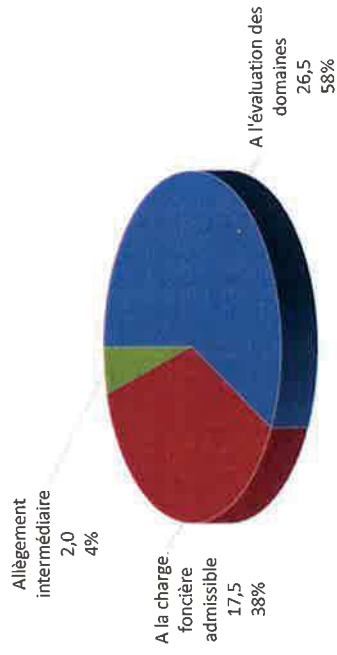
En conséquence, montants chiffres:
Nombre d'actes concernés
Montant moyen net
Montant moyen de l'allégement pratiqué

46
466 143,17
631 823,00

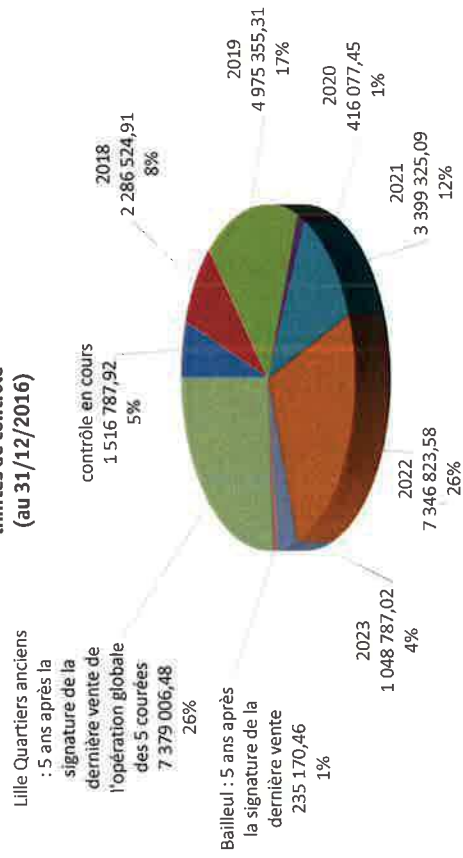
Valorisation des allègements accordés sur les cessions en fonction du mode d'allègement pratiqué (au 31/12/2016)



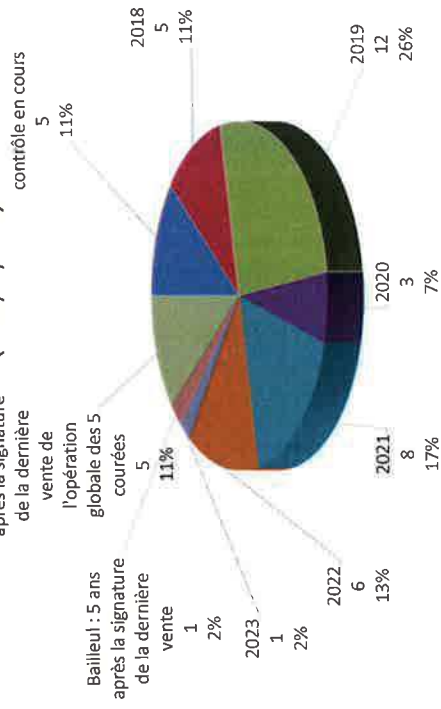
Nombre de cessions réalisées en fonction du mode d'allègement pratiqué (au 31/12/2016)



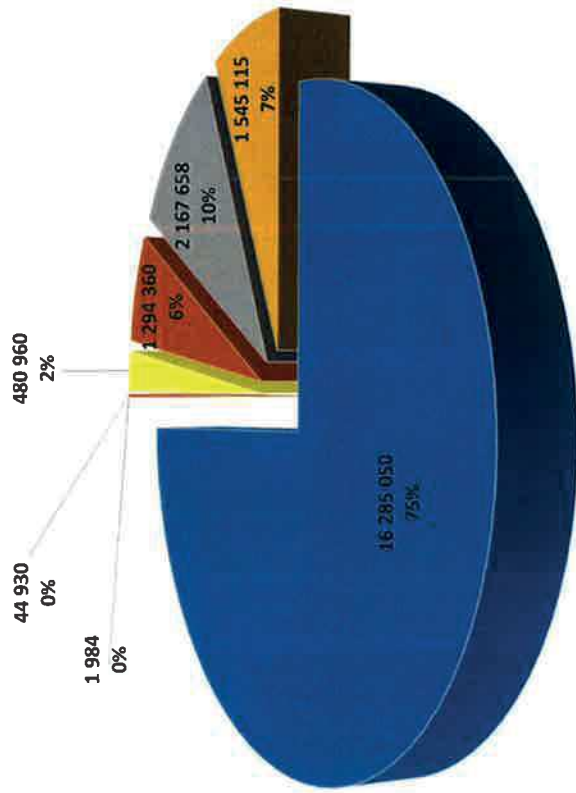
Valorisation des allègements accordés sur les cessions en fonction des dates limites de contrôle (au 31/12/2016)



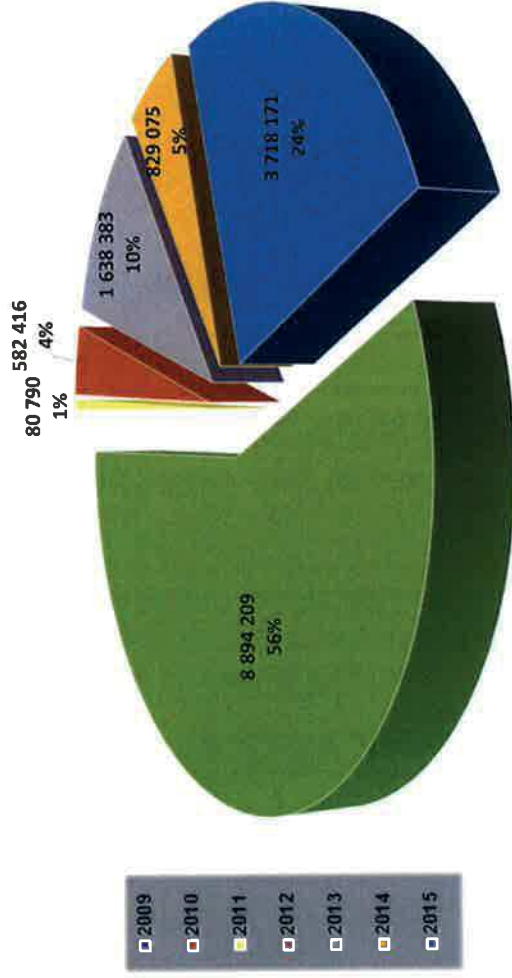
Nombre de cessions réalisées en fonction des dates limites de contrôle (au 31/12/2016)



**Evolution de la répartition des créances restant dues
sur cessions foncières entre fin 2015 et fin 2016
en fonction de l'année de signature des actes de cessions (en euros)**



au 31/12/2015 (21,8M€)



au 31/12/2016 (15,7M€)

CALCUL DES PROVISIONS POUR RISQUES ET POUR DEPRECIATIONS SUR TRAVAUX - ANNEE 2016 -

Stade de l'opération	Estimation	CUMUL des paiements fin 2016	total part. EPP (%)	Participation probable de l'EPP sur opérations en cours	RISQUES 2016			DEPREC 2016				
					Provisions pour risques au début de l'exercice 15 (A)	Augmentation : dotations de l'exercice 16(B)	Diminution : reprises de l'exercice 16(C)	Provisions pour risques à la fin de l'exercice 16 (D) = (A+B-C)	Provisions pour dépréciation au début de l'exercice (A')	Augmentation : dotations de l'exercice (B')	Diminution : reprises de l'exercice (C')	Provisions pour dépréciation à la fin de l'exercice (D') = (A'+B'-C')
AU final	353 650,71	353 650,71	50%		0,00	0,00	0,00	0,00	0,00	0,00	0,00	0,00
AU final	31 525,46	31 525,46	50%		0,00	0,00	0,00	0,00	0,00	0,00	0,00	0,00
AU final	348 780,19	348 780,19	80%		104 634,06	0,00	0,00	104 634,06	0,00	0,00	0,00	0,00
AU final	284 345,86	283 036,54	50%		0,00	0,00	0,00	0,00	0,00	0,00	0,00	0,00
AU final	368 140,60	368 140,60	60%		73 628,12	0,00	0,00	73 628,12	0,00	0,00	0,00	0,00
AU final	980 260,92	980 260,92	80%		294 078,27	0,00	0,00	294 078,27	490 130,47	0,00	0,00	490 130,47
Estim	760 000,00	0,00	80%	608 000	3 764,53	0,00	0,00	3 764,53	0,00	0,00	0,00	0,00
AVP	4 674 670,00	0,00	80%	3 719 743	4 971,71	-4 971,71	0,00	0,00	0,00	0,00	0,00	0,00
AU final	300 757,85	300 757,85	60%	448 000	0,00	0,00	0,00	0,00	0,00	0,00	0,00	0,00
Estim	1 320 000,00	45 655,08	40%		0,00	0,00	0,00	0,00	0,00	0,00	0,00	0,00
AU final	158 987,55	158 987,55	40%		0,00	0,00	0,00	0,00	0,00	0,00	0,00	0,00
AU final	174 512,00	0,00	70%		133 725,59	0,00	0,00	133 725,59	0,00	0,00	0,00	0,00
AU final	445 795,00	445 795,00	70%		1 218 201,10	0,00	0,00	1 218 201,10	1 624 286,13	0,00	0,00	1 624 286,13
AU final	4 047 282,99	4 047 282,99	70%		15 842,00	1 032,75	0,00	16 874,75	21 122,67	1 377,60	0,00	22 498,67
AU final	365 513,58	365 513,58	40%		0,00	0,00	0,00	0,00	0,00	0,00	0,00	0,00
RAO	100 135,00	0,00	80%	80 108	711,77	-711,77	0,00	0,00	1 188,28	-1 188,28	0,00	0,00
Annulées	202 200,00	12 756,20	40%	80 880	0,00	0,00	0,00	0,00	0,00	0,00	0,00	0,00
AU final	188 536,00	188 536,03	60%		18 853,61	0,00	0,00	18 853,61	94 285,01	0,00	0,00	94 285,01
AVP	1 622 369,00	0,00	50%	811 185	0,00	0,00	0,00	0,00	428 108,33	0,00	0,00	428 108,33
Estim	4 972 214,90	0,00	40%	1 989 286	0,00	0,00	0,00	0,00	315 543,96	0,00	0,00	315 543,96
AU final	120 139,40	120 139,40	50%		12 013,94	0,00	0,00	12 013,94	48 055,76	0,00	0,00	48 055,76
AU final	286 346,19	286 346,19	40%		98 096,60	0,00	0,00	98 096,60	0,00	0,00	0,00	0,00
AU final	326 988,68	326 988,68	80%		87 257,01	0,00	0,00	87 257,01	0,00	0,00	0,00	0,00
AU final	290 856,68	290 856,68	80%		0,00	0,00	0,00	0,00	0,00	0,00	0,00	0,00
AU final	58 183,88	58 183,88	50%		0,00	0,00	0,00	0,00	0,00	0,00	0,00	0,00
AU final	366 718,29	366 718,29	80%		1 812,33	0,00	0,00	1 812,33	3 020,55	0,00	0,00	3 020,55
Estim	880 493,00	0,00	40%	352 197	0,00	0,00	0,00	0,00	168 860,12	-168 860,12	0,00	0,00
Estim	1 031 500,00	0,00	80%	825 200	2 985,00	-2 985,00	0,00	0,00	4 975,00	0,00	0,00	4 975,00
AU final	139 023,80	139 023,80	50%		0,00	0,00	0,00	0,00	3 162,10	-3 162,10	0,00	0,00
Delib	282 141,00	0,00	80%	225 713	0,00	0,00	0,00	0,00	0,00	0,00	0,00	0,00
AU final	299 776,89	299 776,89	50%		29 977,89	0,00	0,00	29 977,89	79 632,67	-79 632,67	0,00	0,00
RAO	1 040 329,00	0,00	40%	416 132	0,00	0,00	0,00	0,00	0,00	0,00	0,00	0,00
AU final	432 086,73	432 086,73	70%		129 626,02	0,00	0,00	129 626,02	11 151,92	-11 151,92	0,00	0,00
AU final	201 135,12	201 135,12	50%		0,00	0,00	0,00	0,00	172 834,69	0,00	0,00	172 834,69
AU final	561 837,01	561 837,01	80%		168 551,11	0,00	0,00	168 551,11	100 467,56	0,00	0,00	100 467,56
AU final	105 497,03	105 497,03	50%		0,00	0,00	0,00	0,00	280 916,50	0,00	0,00	280 916,50
Estim	406 000,00	0,00	40%	184 000	0,00	0,00	0,00	0,00	52 748,52	0,00	0,00	52 748,52
AU final	2 139 036,23	2 139 036,23	40%		0,00	0,00	0,00	0,00	855 614,49	0,00	0,00	855 614,49
AU final	256 182,23	256 182,23	70%		76 854,67	0,00	0,00	76 854,67	0,00	0,00	0,00	0,00
AU final	1 607 166,46	1 607 166,46	80%		482 149,94	0,00	0,00	482 149,94	803 583,23	0,00	0,00	803 583,23
AU final	84 271,00	84 271,00	50%		0,00	0,00	0,00	0,00	0,00	0,00	0,00	0,00
AU final	100 456,91	100 456,91	80%		30 137,07	0,00	0,00	30 137,07	50 228,46	0,00	0,00	50 228,46
AU final	929 984,41	929 984,41	40%		0,00	0,00	0,00	0,00	0,00	0,00	0,00	0,00
AU final	96 522,20	96 522,20	40%		0,00	0,00	0,00	0,00	0,00	0,00	0,00	0,00
AU final	400 364,97	400 364,97	50%		40 036,50	0,00	0,00	40 036,50	38 608,88	0,00	0,00	38 608,88
AU final	641 613,42	641 613,42	40%		0,00	0,00	0,00	0,00	100 145,99	0,00	0,00	100 145,99
AU final	1 746 200,30	1 746 200,30	70%		523 860,09	0,00	0,00	523 860,09	256 645,37	0,00	0,00	256 645,37
Delib	3 493 127,00	1 746 200,30	70%	2 445 189	375 983,15	-375 983,15	0,00	0,00	698 480,12	-698 480,12	0,00	0,00
AU final	636 797,40	636 797,40	50%		0,00	0,00	0,00	0,00	501 310,95	-501 310,95	0,00	0,00
AU final	953 794,90	953 794,90	70%		286 138,47	0,00	0,00	286 138,47	0,00	0,00	0,00	0,00
AU final	340 017,19	340 017,19	70%		102 005,16	0,00	0,00	102 005,16	381 517,96	0,00	0,00	381 517,96
AU final	192 128,28	192 128,28	70%		38 425,66	-0,01	0,00	38 425,65	136 006,88	0,01	0,00	136 006,88
AU final	181 913,04	181 913,04	50%		0,00	0,00	0,00	0,00	0,00	0,00	0,00	0,00
AU final	171 210,61	171 210,61	50%		45 502,95	0,00	0,00	45 502,95	0,00	0,00	0,00	0,00
Delib	356 035,00	171 210,61	80%	179 666	76 999,58	-76 999,58	0,00	0,00	102 666,11	-102 666,11	0,00	0,00
AVP	256 665,27	0,00	40%		0,00	0,00	0,00	0,00	606,00	-606,00	0,00	0,00
AU final	4 340 042,00	0,00	40%	1 736 017	0,00	0,00	0,00	0,00	75 838,25	-75 838,25	0,00	0,00
RAO	215 348,00	0,00	40%	86 139	0,00	0,00	0,00	0,00	24 941,23	-24 941,23	0,00	0,00
AU final	393 226,68	393 226,68	70%		117 968,01	0,00	0,00	117 968,01	7 271,58	-7 271,58	0,00	0,00
AVP	564 924,00	43 852,69	60%	338 954	28,17	4 357,10	0,00	4 385,27	0,00	-27 985,92	0,00	-27 985,92
Estim	590 000,00	0,00	40%	236 000	0,00	0,00	0,00	0,00	1 160,00	-1 160,00	0,00	0,00

Estim	2 500 000,00	6 297,36	40%	1 000 000	29 605,69	0,00	0,00	2 518,94	0,00	0,00	2 518,94
LENS - Quartier Van Peit, suite	Au final	98 685,61	70%		29 605,69	0,00	0,00	0,00	0,00	0,00	0,00
LENS Entrepôts Bract	Au final	204 564,05	40%		0,00	0,00	0,00	81 825,62	0,00	0,00	81 825,62
LENS Quartier gare - Lestienne	Au final	198 892,68	40%		0,00	0,00	0,00	79 437,07	0,00	0,00	38 729,24
LENS - Rue Lestienne Provost Bollaert - Quartier gare 2ème phase 3615 (partie)	Au final	312 609,52	40%		0,00	0,00	0,00	129 063,81	0,00	0,00	42 706,83
LENS Site ZINS	Au final	295 270,05	40%		0,00	0,00	0,00	118 108,02	0,00	0,00	125 043,81
LENS Quartier gare - LALLAIN	Au final	187 024,21	40%		0,00	0,00	0,00	0,00	0,00	0,00	116 708,02
LENS Quartier de la grande résidence	Au final	184 338,00	40%		0,00	0,00	0,00	2 509,42	0,00	0,00	0,00
LENS Quartier de la grande résidence - îlot d'habitation rue de Londres	Au final	422 050,00	40%	73 735	0,00	0,00	0,00	1 632,00	0,00	0,00	4 141,42
LENS - Abords du Louvre, suite	Au final	691 877,90	50%	1 688 820	0,00	0,00	0,00	2 460,85	0,00	0,00	0,00
LE QUESNOY Coirades (cession partielle sur 2013/2014)	Au final	121 340,00	50%		0,00	0,00	0,00	64 890,29	0,00	0,00	64 890,29
LIEVIN - Rue du chevalier de la Barre	Au final	119 819,55	70%		35 945,87	0,00	0,00	0,00	0,00	0,00	0,00
LILLE rue Abelard	Au final	419 086,46	70%		125 725,94	0,00	0,00	0,00	0,00	0,00	0,00
LILLE - Rue Louis Berqot	Au final	517 073,66	70%	243 343	0,00	0,00	0,00	51 153,91	0,00	0,00	0,00
LILLE - Rue Louis Berqot	Au final	285 649,62	70%		155 096,38	25,72	0,00	45 694,39	0,00	0,00	45 628,06
LILLE MOULINS - Vanhoenaeker	Au final	1 272 829,00	70%	890 980	288 881,91	0,00	0,00	385 175,87	0,00	0,00	0,00
LILLE - 53 rue du Bois d'Annappes et 89 rue de Madagascar	AVP	1 665 390	70%	1 165 766	208 353,80	0,00	0,00	277 805,07	0,00	0,00	0,00
LILLE - 62 rue de la Justice et 17-29 rue Kuhlman	RAO	58 658,37	70%		55 120,15	0,00	0,00	73 493,54	0,00	0,00	0,00
LILLE - Impasse Darcher, mise en sécurité	Au final	183 733,84	70%		12 386,85	0,00	0,00	42 481,40	0,00	0,00	0,00
LILLE WAZEMMES - 135 et 139 rue Lafraque 3874	Au final	123 868,52	60%	473 600	78 498,48	0,00	0,00	0,00	0,00	0,00	0,00
LILLE WAZEMMES - Lafraque Finalisation	Au final	261 661,59	80%		528,19	0,00	0,00	2 140,96	0,00	0,00	0,00
LILLERS Sulo	Au final	0,00	60%		0,00	0,00	0,00	0,00	0,00	0,00	0,00
LILLERS Scient	Au final	149 490,25	50%		89 862,74	0,00	0,00	0,00	0,00	0,00	0,00
LILLERS - Ecole Notre Dame	Au final	299 542,46	70%		0,00	0,00	0,00	0,00	0,00	0,00	0,00
LOOS EN GOHELLE Traitement des ravines	Au final	61 424,26	40%		0,00	0,00	0,00	24 569,70	0,00	0,00	24 569,70
LOURCHES - rue Mirabeau danton	Au final	366 958,08	40%		0,00	0,00	0,00	146 783,23	0,00	0,00	146 783,23
LOUVROIL - Centre ville, suite maisons rue du Roi d'Argent	Au final	76 188,42	40%		0,00	0,00	0,00	30 475,37	0,00	0,00	0,00
LOUVROIL - Accompagnement de l'ANRUE - 3 îlots bâtis	Au final	745 000,00	40%		0,00	0,00	0,00	8 712,02	0,00	0,00	0,00
LOUVROIL - Rue R.Gallois	RAO	124 700,94	50%	521 500	6 534,02	0,00	0,00	0,00	0,00	0,00	0,00
LOUVROIL - ANRU Zones 1 et 3 - 1ère Phase	Au final	350 337,77	50%		0,00	0,00	0,00	0,00	0,00	0,00	0,00
MAISNIL LES RUITZ	Au final	177 264,53	40%		274 916,34	0,00	0,00	306 555,11	0,00	0,00	42 309,31
MARLES LES MINES	Au final	916 387,78	70%	160 800	0,00	0,00	0,00	7 227,70	0,00	0,00	368 555,11
MARQUETTE LES LILLE - Site Sonocco	Delib	356 652,00	40%		0,00	0,00	0,00	1 930,98	0,00	0,00	0,00
MARQUETTE LES LILLE - Maisons	Au final	218 407,98	40%		0,00	0,00	0,00	0,00	0,00	0,00	0,00
MAUBEUGE - Unéal	Au final	1 200 000,00	70%	840 000	2 138,49	0,00	0,00	2 851,31	0,00	0,00	4 692,98
MAUBEUGE - Pont allant - Garage Citroën	Estim	298 000,00	40%	119 200	0,00	0,00	0,00	4 093,51	0,00	0,00	4 093,51
MAZINGARBE	Delib	0,00	0%	0	0,00	0,00	0,00	0,00	0,00	0,00	0,00
MERVILLE - Union Engrais	Annulée	889 196,48	50%		88 919,65	0,00	0,00	355 678,59	0,00	0,00	355 678,59
MERVILLE - Union Engrais - Route de la Gorique 4474	Au final	749 596,03	70%		224 878,81	0,00	0,00	0,00	0,00	0,00	0,00
MERVILLE - Union Engrais Stockage 2241	Au final	97 357,00	40%		0,00	0,00	0,00	720,86	0,00	0,00	720,86
MONCHY LE PREDIC - Rue du Hilleul	RAO	1 802,16	40%	38 943	0,00	0,00	0,00	35 013,54	0,00	0,00	35 013,54
NOUVELLE EGLISE	RAO	126 885,00	40%	50 754	0,00	0,00	0,00	0,00	0,00	0,00	0,00
NOUVELLE EGLISE	Au final	468 867,06	80%		140 660,12	0,00	0,00	0,00	0,00	0,00	0,00
NOVELLES SOUS LENS - Impasse fleurie	Au final	62 763,91	80%		18 829,17	0,00	0,00	0,00	0,00	0,00	0,00
NOVELLES SOUS LENS - Impasse fleurie - 995 et 999 Rue Courtaigne	Au final	142 168,44	50%		0,00	0,00	0,00	0,00	0,00	0,00	0,00
NOVELLES SOUS LENS - Impasse fleurie	Au final	116 933,80	80%		35 080,14	0,00	0,00	58 468,90	0,00	0,00	58 468,90
NOVELLES SOUS LENS - Impasse fleurie	Au final	176 484,39	80%		52 945,32	0,00	0,00	0,00	0,00	0,00	0,00
NOVELLES SOUS LENS - Impasse fleurie	Au final	547 000,00	80%	437 600	6 453,36	0,00	0,00	10 755,61	0,00	0,00	0,00
NOVELLES SOUS LENS - Impasse fleurie	Delib	1 150 254,00	60%	690 152	3 498,74	0,00	0,00	17 486,72	0,00	0,00	0,00
NOVELLES SOUS LENS - Impasse fleurie	RAO	108 937,36	80%		32 679,71	0,00	0,00	54 466,18	0,00	0,00	54 466,18
NOVELLES SOUS LENS - Impasse fleurie	RAO	407 682,00	50%	203 841	334,56	0,00	0,00	1 338,23	0,00	0,00	0,00
NOVELLES SOUS LENS - Impasse fleurie	Annulée	173 343,00	0%	0	0,00	0,00	0,00	0,00	0,00	0,00	0,00
NOVELLES SOUS LENS - Impasse fleurie	Estim	670 000,00	40%	268 000	0,00	0,00	0,00	37 039,84	0,00	0,00	37 039,84
NOVELLES SOUS LENS - Impasse fleurie	Au final	3 718 228,69	40%		0,00	0,00	0,00	0,00	0,00	0,00	0,00
NOVELLES SOUS LENS - Impasse fleurie	Annulée	992 000,00	40%	396 800	0,00	0,00	0,00	0,00	0,00	0,00	0,00
NOVELLES SOUS LENS - Impasse fleurie	Au final	4 255 194,87	50%		425 519,49	0,00	0,00	0,00	0,00	0,00	0,00
NOVELLES SOUS LENS - Impasse fleurie	Au final	1 805 329,79	50%		180 532,98	0,00	0,00	0,00	0,00	0,00	0,00
NOVELLES SOUS LENS - Impasse fleurie	Au final	220 737,65	70%		66 221,30	0,00	0,00	0,00	0,00	0,00	0,00
NOVELLES SOUS LENS - Impasse fleurie	Au final	266 478,65	70%		79 943,60	0,00	0,00	106 591,46	0,00	0,00	106 591,46
NOVELLES SOUS LENS - Impasse fleurie	Delib	565 000,00	40%	226 000	0,00	0,00	0,00	9 555,39	0,00	0,00	9 555,39
NOVELLES SOUS LENS - Impasse fleurie	Au final	2 424 799,69	50%		252 479,97	0,00	0,00	0,00	0,00	0,00	0,00
NOVELLES SOUS LENS - Impasse fleurie	Au final	76 057,54	70%		22 817,26	0,00	0,00	0,00	0,00	0,00	0,00
NOVELLES SOUS LENS - Impasse fleurie	Au final	127 597,38	50%		12 759,74	0,00	0,00	0,00	0,00	0,00	0,00
NOVELLES SOUS LENS - Impasse fleurie	Au final	163 112,67	70%		48 933,80	0,00	0,00	65 245,07	0,00	0,00	65 245,07
NOVELLES SOUS LENS - Impasse fleurie	Au final	4 318 479,74	50%		431 847,97	0,00	0,00	0,00	0,00	0,00	0,00
NOVELLES SOUS LENS - Impasse fleurie	Au final	294 464,53	50%		29 446,46	0,00	0,00	0,00	0,00	0,00	0,00
NOVELLES SOUS LENS - Impasse fleurie	Estim	1 200 000,00	40%	480 000	0,00	0,00	0,00	459 571,17	0,00	0,00	459 571,17
NOVELLES SOUS LENS - Impasse fleurie	RAO	3 059 617,00	60%	1 223 677	0,00	0,00	0,00	449 443,19	0,00	0,00	995 744,66
NOVELLES SOUS LENS - Impasse fleurie	Estim	7 867,49	40%		0,00	0,00	0,00	0,00	0,00	0,00	0,00
NOVELLES SOUS LENS - Impasse fleurie	Estim	4 423 000,00	40%	1 769 200	0,00	0,00	0,00	0,00	0,00	0,00	0,00
NOVELLES SOUS LENS - Impasse fleurie	RAO	329 319,00	40%	131 728	0,00	0,00	0,00	31 466,99	0,00	0,00	31 466,99
NOVELLES SOUS LENS - Impasse fleurie	Au final	99 273,19	80%		28 781,96	0,00	0,00	0,00	0,00	0,00	0,00
NOVELLES SOUS LENS - Impasse fleurie	Au final	257 634,10	80%		77 290,23	0,00	0,00	126 877,05	0,00	0,00	126 877,05
NOVELLES SOUS LENS - Impasse fleurie	Au final	163 301,35	70%		48 990,41	0,00	0,00	0,00	0,00	0,00	0,00
NOVELLES SOUS LENS - Impasse fleurie	Au final	158 425,91	70%		47 527,77	0,00	0,00	63 370,37	0,00	0,00	63 370,37

TRAVAUX MANDATES 31/12/2016

PROGRAMME 2007 - 2014

						Mandatements
ANICHE		2515	REQURU	Friche Duherm	Soldée	353 650,71
ANICHE		2514	REQURU	Gare Ferroviaire	Soldée	31 525,46
ANOR		1756	REQURU	Verrerie Blanche	Soldée	348 780,19
ANOR		1755	REQURU	Galopierie	Soldée	283 036,54
ANZIN		1681	REQURU	Site Vallourec 2ème phase (Soyez)	Soldée	368 140,60
ANZIN		3834	REQURU	Cour Daubresse, suite, Garage Ford et Cour Daubresse	Soldée	980 260,92
ANZIN		3914	REQURU	Cœur de ville	Soldée	300 757,85
ANZIN		4261	REQURU	Site Virily		45 655,08
ARMENTIERES		2510	REQURU	Site CPAM	Soldée	158 987,55
ARQUES		2421	REQURU	ZAC du Centre ville - Site EDARD	Soldée	445 751,96
ARQUES		4476	REQURU	ZAC du Centre ville - Site Arc, usine 1	Soldée	4 047 282,99
ARQUES		4955	REQURU	ZAC du Centre ville - Site Arc, Usine 1 - Finalisation		56 249,17
ARRAS		1881	REQURU	Ilôt Cegelec et Ferme Morel	Soldée	365 513,58
AUCHEL		2281	REQURU	Autobus Artésiens, Gare routière	Annulée	12 756,20
AUCHEL		3894	REQURU	Centre ville, suite, Démolition de l'ancienne gare routière	Soldée	188 536,03
AULNOYE AYMERIES		4196	REQURU	Quartiers de la Gare et de l'Hôtel de Ville, rue de Maubeuge	Soldée	120 139,40
AVESNELLES		1781	REQURU	Garage incendié	Soldée	286 346,19
BAILLEUL		1401	REQULS	Site Cabanon	Soldée	326 988,68
BAILLEUL		1941	REQURU	Unéal	Soldée	290 856,68
BAILLEUL		4294	REQULS	Avenue de la libération - Les Grès du Moulin	Soldée	56 183,88
BAILLEUL		4355	REQULS	Avenue de la libération - Vieux Chemin des Loups	Soldée	366 718,29
BERGUES		2621	REQURU	Billiaert et Serlouten, porte de Cassel	Soldée	139 023,80
BETTIGNIES		4258	REQURU	Site Douanier	Soldée	201 135,12
BETHUNE		2721	REQULS	Equitest et Hallipre	Soldée	299 776,89
BETHUNE		2954	REQULS	Renouvellement urbain suite, rue de Lille	Soldée	432 086,73
BELVRAGES		4275	REQURU	Ilôt du Centre Ville	Soldée	561 837,01
BILLY MONTIGNY		4114	REQURU	Quartier du vieux Billy, Ancien commissariat	Soldée	105 497,03
BOUSSOIS		3076	REQURU	Site Desvres Glaverbel	Soldée	2 139 036,23
BREBIERES		1905	REQURU	Rue de La Chapelle	Soldée	256 182,23
BRUAY LA BUISSIÈRE		2701	REQURU	Friche Foulon : mise en sécurité	Soldée	1 607 166,46
BRUAY LA BUISSIÈRE		3877	REQURU	Terrils 11 et 12 du Bois des Dames - Traitements des ravines	Soldée	84 271,00
BUGNICOURT		4104	REQURU	Bergerie Centre Bourg	Soldée	100 456,91
CALAIS		1241	REQTV	Carrière VIRVAL - 2ème phase	Soldée	962 984,41
CALAIS		2581	REQURU	Site NOYON - Rue des quatre coins, mise en sécurité	Soldée	96 522,20
CALAIS		2581	REQURU	Site NOYON - Rue des quatre coins finalisation	Soldée	400 364,97

CALAIS	2914	REQRU	Zone Coubertin : mise en sécurité	Soldée	641 613,42
CALAIS	3667	REQRU	Zone Coubertin, suite	Soldée	1 746 200,30
CAMBRAI	1382	REQRU	Docks et entrepôts	Soldée	636 797,40
CAMBRAI	1042	REQRU	Iéna industrie - Suite 1ère phase	Soldée	953 794,90
CAMBRAI	3056	REQLS	Iéna industrie suite, site Néls	Soldée	340 017,19
CAPELLE EN PEVELE	1442	REQLS	Ancien silo agricole Unéal	Soldée	192 128,28
CARVIN	1461	REQRU	Îlot Amora	Soldée	181 913,04
CARVIN	4574	REQLS	Îlot Amora, suite, habitations rue Francis de Pressensé	Soldée	171 210,41
CONDE SUR L'ESCAUT	3534	REQRU	Maternité du Hainaut	Soldée	393 226,68
CONDE SUR L'ESCAUT	4497	REQRU	Quai du petit rempart	Soldée	43 852,69
CORBHEM	2541	REQGP	Popl. intérieur Corbehem Osadis - Ilot d'habitations	Soldée	706 799,85
CORBHEM	4734	REQGP	Popl. intérieur Osadis Cantonnerie sucrerie	Soldée	3 800 671,98
CORBHEM	5162	REQGP	Rue de la gare - Site Eprelaines	Soldée	17 707,36
COUDEKERQUE BRANCHE	1722	REQRU	Site canal de Bourbourg	Soldée	89 268,32
COUDEKERQUE BRANCHE	X	REQRU	TCA	Soldée	5 578,14
COURCHELETTES	1321	REQRU	Friche en bord de Scarpe	Soldée	432 127,61
CRESPIN	1843	REQRU	Rue des Déportés - Blanc Misseron - Calliskan	Soldée	156 086,17
CRESPIN	2361	REQLS	Quartier du Blanc Misseron, suite - Site Marousez	Soldée	72 834,86
CRESPIN	4103	REQLS	Quartier du Blanc Misseron, suite - îlots d'habitations	Soldée	81 387,98
CYSOING	1921	REQRU	Château de l'Abbaye	Soldée	879 253,16
DENAIN	2661	REQRU	Quartier villars : Sites Espace Villars et Cacheux	Soldée	333 629,49
DENAIN DOUCHY LES MINES LOURCHES	5176	REQRU	Les Pierres Blanchées - Site Sami-Peters	Soldée	4 486,96
DENAIN LOURCHES	4015	REQRU	Accompagnement de l'OPAH-RU : îlots Leclerc, Néve et rue du Crinquet	Soldée	379 271,39
DENAIN	4054	REQRU	Îlot Basly, suite	Soldée	1 423 108,50
DENAIN	4234	REQRU	Fosse Mathilde	Soldée	98 003,14
DOUAI	4174	REQRU	Site Sacchar, suite	Soldée	196 519,62
DOURGES OSTRICOURT	3734	REQRU	Extensions de la Plateforme Delta 3, habitations	Soldée	98 577,26
DUNKERQUE	1281	REQLS	Baisol et Snel (Jeu de Mail 4ème phase)	Soldée	178 812,58
DUNKERQUE	1521	REQLS	Banc Vert	Soldée	205 381,36
DUNKERQUE	2081	REQRU	Neptune, site Grand Bleu	Soldée	35 461,95
DUNKERQUE	X	REQRU	4 Ecluses	Annulée	0,00
DUNKERQUE	3674	REQRU	Place de l'île Jeanty, quai de la citadelle, 4 écluses	Soldée	275 409,22
DUNKERQUE ROSENDAEL	4954	REQRU	Quartier de la gare, site FDRS	Soldée	86 607,08
DUNKERQUE	5163	REQLS	Quai des Américains, suite	Soldée	9 969,87
EQUIHEN PLAGE	4274	REQTV	Les Bords de Falaise	Soldée	282 903,99
ESTEVELLES	2855	REQTV	Ancienne décharge	Soldée	239 555,32
FAUQUEMBERGUES	3377	REQRU	Friche agricole, rue d'Arras	Soldée	106 789,54
FEIGNIES	2041	REQRU	Site Villeroy et Boch	Soldée	452 966,61
FERRIERE LA GRANDE	1441	REQLS	Centre ville - Quartier des Trieux (friche Miroux)	Soldée	351 518,68
FERRIERE LA GRANDE	4614	REQRU	Site Miroux finalisation	Soldée	51 154,54
FLINES LES RACHES	2509	REQRU	Bâtiment rue du Moulin	Soldée	191 412,70

FORT MARDYCK	2915	REQRU	Compagnie d'autocars et hôtel Druel	Soldée	334 586,08
FOURMIES	2221	REQLS	Rue de Grenoble - Entrepôts	Soldée	78 756,57
FOURMIES	3454	REQLS	Rue de Grenoble, magasin	Soldée	314 934,30
FOURMIES	3455	REQRU	Rue du Maire Coopeaux	Soldée	652 552,36
FRUGES	3154	REQRU	Centre ville, hangar	Soldée	75 732,87
GODEWEARVELDE	3114	REQRU	Rue de Boeschépe	Soldée	97 061,35
GRAND FORT PHILLIPE	4975	REQLS	Entreprise mécanique generale		43 299,86
GRAND FORT PHILLIPE	4976	REQRU	Rue de gravelines et ancien mareyage		5 014,23
GRAVELINES	1754	REQRU	Quartier de la gare	Soldée	117 020,50
GRAVELINES	3515	REQRU	Quartier de la gare, suite, Ets Boitel	Soldée	408 389,18
GUINES	1755	REQRU	Coopérative laitière	Soldée	147 895,02
GUINES	4256	REQRU	Avenue de la liberation	Soldée	91 678,08
HALLUIN	2794	REQLS	Customagic, rue de la Lys	Soldée	844 442,52
HALLUIN	3594	REQRU	Front de Lys, suite	Soldée	1 148 257,06
HARNES	3155	REQRU	Ilôt Dauthieu	Soldée	203 143,16
HAULCHIN	5149	REQLS	Les prés, suite	Soldée	45 460,82
HAUTMONT	5138	REQRU	entrée de ville M.Aimée		6 221,91
HEM	1041	REQLS	Leverne Debusschere	Soldée	491 710,38
HEM	5140	REQRU	Ancienne imprimerie, Impasse Desurmont		12 384,05
HERGNIES	5169	REQRU	Cœur de ville		54 228,54
HOULINES	3375	REQRU	Site de l'Octroi, suite, bâtiments en front à rue	Soldée	254 327,71
ISBERGUES	5158	REQRU	Rue Roger Salengro		5 147,36
JEUMONT	3559	REQLS	Centre ville, suite, rue H Despret et Rue des Anges et de la caserne des douanes	Soldée	252 389,10
JEUMONT	5154	REQRU	Centre ville, suite, ilôt des anges		46 128,15
JEUMONT	5177	REQRU	Centre ville, suite		7 054,00
LA SENTINELLE	1841	REQRU	Rue Jean Jaurès - Doublet	Soldée	229 320,56
LA SENTINELLE	3075	REQRU	Rue Jean Jaurès suite, Finalisation	Soldée	249 258,32
LAUWIN PLANQUE	2301	REQRU	6-8 rue Jean-Jaurès	Soldée	67 988,64
LAVENTIE	3376	REQRU	Cour de la gare	Soldée	131 193,88
LENS	1341	REQRU	Quartier de la gare - Cinéma Appolo	Soldée	960 897,66
LENS	1842	REQRU	Quartier du Louvre - Dumortier	Soldée	68 669,85
LENS	1801	REQRU	Quartier Montgré - Impasse Blanquart	Soldée	187 146,73
LENS	2140	REQRU	Entrepôts Bracq - Quartier de la Fosse 2	Soldée	98 685,61
LENS	2042	REQRU	Quartier de la gare - Ilôt Létienné, Bollaert, Pruvost	Soldée	204 564,05
LENS	3615	REQRU	Quartiers des gares, Ilôt Letienne, Bollaert et Pruvost, 2eme phase	Soldée	198 592,68
LENS	2511	REQRU	Abords du Louvre - Els Zins	Soldée	312 609,52
LENS	2834	REQRU	Quartier de la gare, suite - Garage Lallain	Soldée	295 270,05
LENS	2561	REQRU	Quartier de la grande résidence, centre commercial	Soldée	187 024,21
LENS	5054	REQRU	Quartier Van Pelt, suite		6 297,36
LENS	5074	REQRU	Quartier de la grande résidence - Ilôt d'habitation rue de Londres		10 353,56
LE QUESNOY	2814	REQRU	Site COFRADEC, suite : mise en sécurité	Soldée	691 877,90

LILLE	2974	REQLS	65 rue Abelard	Soldée	119 819,55
LILLE FIVES	3058	REQRU	Boris Vian	Soldée	419 086,46
LILLE FIVES	3057	REQRU	Lys	Soldée	517 073,66
LILLE	3295	REQRU	Moulins Vanhoenacker	Soldée	285 649,62
LILLE	3754	REQLS	Impasse Darche, mise en sécurité	Soldée	58658,37
LILLE	3874	REQRU	Wazemmes - Lafargue : 135 et 139 rue Lafargue	Soldée	183 733,84
LILLERS	2061	REQRU	Silo	Soldée	123 868,52
LILLERS	2141	REQRU	Scierie	Soldée	261 661,59
LOOS EN GOHELLE	2200	REQTV	Traitement des ravines - Terrils 74-74A	Soldée	149 490,25
LOURCHES	2874	REQRU	Rues Mirabeau et Danton	Soldée	299 542,46
LOUVROIL	3234	REQLS	Accompagnement de l'ANRU, 3 îlots bâtis	Soldée	366 958,08
LOUVROIL	3474	REQRU	Centre ville, suite, maisons du Pot d'Argent	Soldée	61 424,26
LOUVROIL	4434	REQRU	Centre ville, suite, maisons rue Jules Gallois	Soldée	76 188,42
MAISNIL LES RUITZ	3055	REQRU	Centre Bourg	Soldée	124 700,94
MARLES LES MINES	3094	REQRU	Rue Pasteur	Soldée	350 337,77
MARLY	3875	REQRU	La Rhonelle, centre ville, rue Adrien Weil, de la gare, et chemin d'aulnoye	Soldée	177 264,53
MARQUETTE LES LILLE	2601	REQRU	Site Sonoco, mise en sécurité	Soldée	916 387,78
MAUBEUGE	2043	REQRU	Unéal	Soldée	218 407,98
MAUBEUGE	4994	REQRU	Pont allant - Garage Citroën		11 507,45
MAZINGARBE	3010	REQTV	Foncier du PPRT du site Grande Paroisse, suite	Annulée	10 224,25
MERVILLE	1702	REQRU	Union Engrais Nord France production	Soldée	12 301,15
MERVILLE	2241	REQRU	Union Engrais Nord France Suite	Soldée	749 596,03
MERVILLE	4474	REQRU	Route de la Gorgue	Soldée	889 196,48
MONCHY LE PREUX	5182	REQLS	Rue du Tilleul		1 802,16
NOUVELLE EGLISE	5168	REQRU	Centre bourg	Soldée	87 533,86
NOYELLES SOUS LENS	1721	REQRU	Impasse fleurie	Soldée	468 867,06
NOYELLES SOUS LENS	3614	REQRU	Impasse fleurie - Renouvellement Urbain - 995 - 999 Rue Courtaigne	Soldée	62 763,91
OISY LE VERGER	2894	REQRU	Opération Libérie	Soldée	142 168,44
ORCHIES	3568	REQRU	Rue Léon Rudent	Soldée	116 933,80
ORCHIES	3774	REQRU	Rue du Grand Camp	Soldée	176 484,39
PRESEAU	2508	REQRU	Centre Bourg, propriété cheval	Soldée	108 932,36
QUIESTEDE	2441	REQLS	Ancienne cartonnerie	Annulée	8 000,25
QUIEVRECHAIN	1142	REQRU	Verrerie Blanc Misseron - 1ère phase	Soldée	504 004,91
RONCQ	2528	REQLS	Site Promousse - 94b rue du Dronckaert - Territoire: Tourquennois	Soldée	220 737,65
ROUBAIX-WATTRELOS	1381	REQRU	La Lainière	Annulée	0,00
ROUBAIX-WATTRELOS		REQRU	La Lainière - Château d'eau et Bât-stockage		4 255 194,87
ROUBAIX -WATTRELOS	3034	REQRU	La Lainière - Pennel & Filpo - Bassins et Château d'eau	Soldée	2 424 799,69
ROUBAIX-TOURCOING-WATTRELOS	1543	REQRU	Terken	Soldée	76 057,54
ROUBAIX	1701	REQLS	Match Nadaud	Soldée	163 112,67
ROUBAIX	2934	REQLS	Fonderie rue P_De Roubaix Rue Lalande	Soldée	127 697,38
ROUBAIX	3294	REQLS	Menuiserie de l'Espérance	Soldée	

ROUBAIX - CROIX	3254	REQLS	Clinique Ormez		Solde	266 478,65
ROUBAIX	3274	REQLS	Toyota Boulevard des Nations Unies		Solde	294 464,53
ROUBAIX	5165	REQRU	La Lainière, suite - Site Pannel Automobile		Soldée	31 186,19
ROUBAIX TOURCOING	3134	REQRU	Usine à Gaz		Soldée	4 318 479,74
ROUBAIX	4014	REQRU	Site Nord Eclair			2 612 969,62
ROUBAIX	4937	REQLS	Quartier du Pile			7 867,49
ROUVROY	2481	REQLS	Ancienne Brasserie		Solde	99 273,19
ROUVROY	4354	REQLS	Résidence de la Mine, mise en sécurité		Solde	257 634,10
SAINT AMAND	2681	REQRU	Quartier de la gare - Site Elphiberic		Soldée	163 301,35
SAINT LAURENT BLANGY	3574	REQRU	Val de Scarpe 2, suite, Sites Best, BMW		Soldée	158 425,91
SAINT LAURENT BLANGY	4535	REQRU	Val de Scarpe 2, suite, Sites Ets Rogez, karting et îlots d'habitations		Soldée	16 766,41
SAINT MARTIN AU LAERT	3394	REQRU	Maison du Marais		Soldée	137 700,42
SAINT MARTIN BOULOGNE	1602	REQLS	Quartier Brecoquerectue		Solde	141 196,41
SAINT POL SUR MER	3571	REQRU	Quai Wilson, Cour Lebeau - Garage Toyota		Soldée	136 887,66
SAINT SAULVE	3794	REQTV	Carrière Pouille			17 250,00
SAINT VENANT	1421	REQRU	Zone du Faubourg		Soldée	77 300,37
SAINT VENANT	2461	REQRU	Zone du Faubourg et de la Minoterie		Soldée	186 520,57
SOCX	4995	REQRU	Faubourg de Cassel			20 665,70
SOMAIN	1342	REQRU	Quartier gare 3ème phase (médiathèque)		Soldée	113 287,29
THIANT	4674	REQRU	PPRT des sites EPV et Antargaz, site IMITHY		Soldée	89 886,24
TOURCOING	1542	REQRU	La Tossée		Soldée	1 805 329,79
TOURCOING	3514	REQRU	Cauliez Frères			2 977 045,81
TOURCOING	4514	REQRU	Desurmont			113 505,17
TOURCOING	5094	REQLS	Flippo			14 677,87
VALENCIENNES	3296	REQRU	Rue de Quesnoy, rue de Beaumont : mise en sécurité		Soldée	125 173,00
VIEUX CONDE	1861	REQRU	Forges et Estampages, phase de mise en sécurité		Soldée	248 303,85
VILLERS OUTREAUX	4099	REQRU	Cœur de ville ancienne brasserie		Soldée	140 828,02
WATTRELOS	3334	REQRU	Tissage Saint Liévin, suite		Soldée	4 651 364,86
WATTRELOS	4934	REQLS	Quartier Crétemier			28 622,49
WAVRANS SUR L'AA	5153	REQRU	Centre bourg			13 363,28
WILLEMS	2021	REQLS	Site Caddy		Solde	734 638,16
WIMEREUX	3569	REQRU	Les bords de la falaise		Soldée	179 538,95
		REQRU	Etudes préalable 2007/1013			0,00
			Sous totaux de Programmé 2007-2013			82 230 260,38

PROGRAMME 2015 - 2019

				Mandaterments	
ANZIN	4715	THABDEC	Cour Daubresse, suite, îlot d'habitations : Av Anatole France et rue Docteur Vallée		22 290,62
ANZIN	5136	THABDEC	Cour Duterne et de la Fosse, suite		42 361,35
ARMENTIERES	4415	THABDEC	Site Delobelle, Rue du Nord, désamiantage d'un hangar		171 685,48

		TGRUDEC	Site Comarit		5 189,80
ARRAS	4997	THABDEC	Centre ville, suite, Ancienne clinique.		1 206 984,99
AUCHEL	3958	TINDPAT	Ancienne filature, suite		4 405 495,73
AUCHY LES HESDIN	4034	THABDEC	Rue Maurice Willot		17 858,96
ASSEVENT	5141	THABDEC	Centre bourg	Solde	54 194,86
BACHY	5172	THABDEC	Site Lifandre		744 903,33
BAISIEUX	4314	TGRUDEC	Ancienne caserne		40 840,72
BAPAUME	5137	TGRUDEC	Rue de l'Industrie	Solde	7 905,24
BEAUVOIS EN CAMBRESIS	4475	THABDEC	Rue Poincaré		227 175,53
BERTINCOURT	4385	TINDDEC	Pôle gare		127 036,42
BETHUNE	5075	TINDDEC	Pôle Gare - Site Mondri packaging		95 392,72
BETHUNE	5175	TINDDEC	Zone industrielle, rue de Wardrecque	Solde	5 560,00
BLARINGHEM	5139	THABDEC	Quartier de la Gare, secteur nord		175 692,22
BOULOGNE SUR MER	4496	TGRUDEC	Hopital Nation		3 100 590,16
CALAIS	3494	THABDEC	Rue de la Peine		228 677,67
CARVIN	4254	THABDEC	Rue Gustave Delory		116 787,90
CAUDRY	4495	THABDEC	Ancien hypermarché Leclerc	Solde	256 665,27
CAUDRY	4134	TGRUDEC	Centre ville - Le Phare		183 587,95
CAUDRY	4694	TGRUDEC	Centre ville - Ancien marché couvert		1 500,00
CAUDRY	4814	THABDEC	Maternité Place Rombault		10 954,65
CONDE SUR L'ESCAUT	5142	TGRUPAT	Château de l'Abbaye - mur d'enceinte	Solde	87 086,55
CYSOING	3994	THABDEC	Îlot Mousseron Impasse Delambre		566 300,05
DENAIN	4236	THABDEC	Accompagnement de l'OPAH RU - îlot Duysburgh et ruelle d'Enghien		9 401,07
DENAIN	4536	THABDEC	Place Gambetta		4 248,04
DENAIN	5174	TINDDEC	Filarlois		20 629,90
DOUVRIIN	5160	TBIODEC	Station service, avenue des bains	Solde	94 878,01
DUNKERQUE	5161	THABDEC	Place Roger Salengro		186 859,55
ESCAUPOINT	4778	THABDEC	Rue du contre Amiral Moltez	Solde	37 810,40
FAMPOUX	5181	TINDDEC	Brasserie des 3 cantons	Solde	344 983,29
FELLERIES	4255	TBIODEC	Les Thieux - Mise en sécurité	Solde	31 254,58
FERRIERE LA GRANDE	1441	THABDEC	Accompagnement de l'OPAH RU DO - 62 rue du marché	Solde	63 208,20
FLERS EN ESCREBIEUX	5178	THABDEC	136 rue du Général Leclerc		775,00
FLERS EN ESCREBIEUX	5194	THABDEC	Avenue Kennedy		14 320,41
FOURMIES	4257	THABDEC	Accompagnement de l'OPAH RU communautaire, rue Jules Guesde	Solde	128 667,66
FRESNES SUR ESCAULT	4155	THABDEC	Accompagnement de l'OPAH RU communautaire, Place Barbusse	Solde	126 911,43
FRESNES SUR ESCAULT	4154	THABDEC	J. Jaurès et rue du rivage		20 116,72
FRESNES SUR ESCAULT	5143	THABDEC	PNRQAD, îlots du rivage, de l'escault et bancal	Solde	70 673,74
FRESNES SUR ESCAULT	4235	THABDEC	Îlot Bancal		281,67
FRESNES SUR ESCAULT	5179	TBIOREN	Château Dambricourt		2 441,08
HALLINES	5171	TGRUDEC	Pôle Gare, 1ère phase		22 975,93
HAZEBROUCK	5144	TGRUDEC	Bords de Sambre		809 657,11
HAUTIMONT	4374	THABDEC	Abords du site Sainte Henriette, îlot d'habitations		12 032,83
HENIN BEAUMONT	5145				

HOUPLINES	4714	THABDEC	Site Vandershooten	544 734,37
LENS	4394	THABDEC	Quartier Montgré	871 997,21
LENS	4857	TINDDEC	Les abords du Louvre-Lens, suite, îlot d'habitations rue P.Bert	7 476,46
LENS	4854	TINDDEC	Quartier de la gare, suite - Immeuble rue des déportés	270 045,39
LIEVIN	4855	THABDEC	Rue du chevalier de la Barre	120 989,89
LILLE	3378	THABDEC	Rue Louis Bergot	557 022,70
LILLE	3694	THABDEC	53 rue du bois d'Annapes et 89 rue de Madagascar	965 746,28
LILLE	3714	THABDEC	62 rue de la Justice et 17-29 rue Kuhlmann	1 583 889,57
LILLE	4414	REQRU	Wazemmes - Lafargue	388 414,86
LILLERS	5134	TGRUDEC	Ecole Noire Dame	5 895,04
LOUVROIL	4974	THABDEC	ANRU îlot d'habitations, rue d'hautmont	341 661,88
LOUVROIL	5173	THABDEC	Accompagnement de l'ANRU, Rue de l'Espérance	427,86
MAING	5185	THABDEC	Corps de ferme, rue Victor Hugo	3 260,00
MAROLLIES	5159	TGRUDEC	Site Rottier	4 108,52
MARQUETTE LES LILLE	4259	THABDEC	Site Sonoco, finalisation	356 656,79
OUTREAU	4774	TINDDEC	Site Resurgeat 1	246 771,86
ORCHIES	4260	TGRUDEC	centre ville	393 840,94
PROUVY	4894	TINDDEC	Site Lagoda	68 118,58
OUIEVRECHAIN	4534	TINDDEC	SiteCronite Voye - mise en sécurité	917 366,44
ROQUETOIRE	5156	TGRUDEC	Ferme May	46 547,56
ROUBAIX	3275	TGRUDEC	Ecc Plati, Boulevard de Lyon, mise en sécurité	59 309,30
ROUBAIX	5151	THABDEC	GTI Sodifac	24 083,68
ROUBAIX	3974	TINDDEC	Site Socochim, démolition	4 130 083,22
ROUBAIX	4454	THABDEC	Site Mazagran, rue de Mazagran	272 697,06
SAINS DU NORD	5147	TINDDEC	Sains du Nord - Site Sibona	21 480,20
SAINT LAURENT BLANGY	4996	THABDEC	Parc urbain de la Brayelle	26 079,78
SAINT LAURENT BLANGY	5186	TBIODEC	Site Meryl Fiber	22,28
SAINT MARTIN BOULOGNE	4775	THABDEC	Quartier Breccquerrecque sud, suite	33 201,47
SAINT OMER	5166	THABDEC	Banque de France - Fabio Lucci	14 844,10
SAINT OMER	5170	THABDEC	Le Malixoff	3 377,00
SECLIN	5114	THABDEC	Site Lincrusta	164 672,86
TILLOY LES MOFFLAINES	5183	THABDEC	Centre équestre	10 625,48
TOURCOING	3194	THABDEC	GIUCH	7 637,47
TOURCOING	4936	THABDEC	Quartier Bayart - Cour Cattez	4 716,20
VALENCIENNES	3876	THABDEC	Rue de Quesnoy et rue de Beaumont finalisation	916 215,30
VALENCIENNES	5167	TINDDEC	Faubourg de Paris, rue René Mirland	38 566,89
VIEUX CONDE	5135	TINDDEC	PNROAD, îlots Gambetta, Dervaux et entrée Belurez	46 983,42
VIEUX CONDE	3562	TINDDEC	Forges et Estampages, suite	65 604,89
WATTIGNIES	4777	THABDEC	Centre ville ancien	225 326,78
WATTRELOS	5155	THABDEC	Tissage Saint Lievin suite - Retraités des déchets enfouis	117 665,71
			Sous totaux de Programme 2015-2019	27 783 009,88



EP FONCIER NORD PAS DE CALAIS
MADAME REVAUX JULIE
594 AVENUE WILLY BRANDT
CS 20003
59777 EURAILLIE

> **CONTRAT**

NUMERO DE CONTRAT	RL151371410
ENTREPRISE CONTRACTANTE	EP FONCIER NORD PAS DE CALAIS
CATEGORIE DE PERSONNEL	Ensemble du personnel
TYPE DE GESTION FINANCIERE	Fonds Euro Garanti
TAUX DE REMUNERATION BRUT	2,90 %

> **SITUATION DU FONDS POUR LA PERIODE DU 01/01/2016 AU 31/12/2016**

	DEBIT	CREDIT
SOLDE AU 31/12/2015		354 522,54 EUR
Somme des prestations prélevées dans l'exercice	29 520,52 EUR	
Intérêts crédités *		7 955,06 EUR
SOLDE AU 31/12/2016		332 957,07 EUR

(*) : Compte tenu de la date de valeur de chaque opération indiquée au verso

> OPERATIONS EFFECTUEES SUR LA PERIODE DU 01/01/2016 AU 31/12/2016

NATURE D'OPERATION	DATE DE VALEUR	PRESTATIONS	DOTATIONS NETTES DE FRAIS
Indemnités de fin de carrière	17/02/2016	29 520,52 EUR	